

(19)



REPUBLIKA SLOVENIJA
Urad RS za intelektualno lastnino

(10) **SI 20006 A**

(12)

PATENT

(21) Številka prijave: **9800150**

(51) MPK⁶: **A47K 4/00**, E03D 9/00

(22) Datum prijave: **27.07.1998**

(45) Datum objave: **29.02.2000**

(72) Izumitelj: **Mišček Alfons, Nova Gorica, SI**

(73) Nosilec: **Mišček Alfons, Ulica Gradnikove brigade 31, 5000 Nova Gorica, SI**

(54) **INTEGRIRANI SANITARIJ**

(57) Integrirani sanitarij rešuje problem pomanjkanja prostora za sanitarije. Z integracijo kabine za tuširanje in WC školjke, ter nekaj dodatnih elementov dobimo

integriran sanitarij, ki zavzame samo prostor standardne kabine za tuširanje, ne izgubimo pa možnosti uporabe WC školjke, bideja ali kabine za tuširanje.

SI 20006 A



MIŠČEK Alfons
Gradnikove brigade 31
5000 Nova Gorica

tel.: 065 - 22 - 517

INTEGRIRANI SANITARIJ

Predmet izuma je integracija WC školjke, bideja in kabine za tuširanje v eno celoto, prednost je boljša izraba sanitarnih prostorov.

Tehnični problem, ki ga rešuje izum je izvedba integracije WC školjke, bideja in kabine za tuširanje v eno celoto.

Običajno se uporablja v sanitarnih prostorih posebej kabino za tuširanje, posebej WC školjko in posebej bide. Vsaka komponenta zase pogojuje določen prostor v sanitarnih prostorih. V manjšem sanitarnem prostoru ni mogoča vgradnja vseh treh komponent.

Po izumu je problem rešen z integracijo WC školjke, bideja in kabine za tuširanje v eno celoto, sistem zavzame samo prostor standardne kabine za tuširanje.

Opis izuma:

- SL. 1 Integracija bideja in WC školjke.
- SL. 2 Standardni pokrov z dodatno izdelano odprtino 70 x 34.
- SL. 3 Nastavek gibljivega končnika.
- SL. 4 Koleno 1/2 cole.
- SL. 5 Nosilec.
- SL. 6 Vložek.


V dno kabine za tuširanje izdelamo izvrtino 120mm in priključimo na sanitarni odtok.

V to odprtino vgradimo standardno WC školjko.

Na školjko 5 sl. 1 pritrdimo predelan pokrov sl. 2 z odprtino 8 in dodatni nosilec 4 sl. 5. Dodatni nosilec pritrdimo na školjko preko odprtine 10 sl. 5. Skozi odprtino 9 sl. 5 pritrdimo nastavek 2 sl. 1 in koleno 3 sl. 4. Na koleno priključimo dotok tople in mrzle vode iz standardne mešalne baterije, katera mora biti v dosegu rok. Izplakovalnik za WC školjko ostane standardni in se ga priključi kot običajno. Pri uporabi bideja vstavimo v školjko vložek sl. 6. Pri uporabi WC školjke pa ta vložek odstranimo .

Vstavitve vložka in odstranitve tega je enostavna, saj je vložek oblikovan po odprtini WC školjke in se pri vstavitvi sam centrira in zagotavlja pridobljen položaj. Pri odstranitvi vložek samo dvignemo iz WC školjke.

Alfonis MIŠČEK



PATENTNI ZAHTEVEK

Integrirani sanitarij

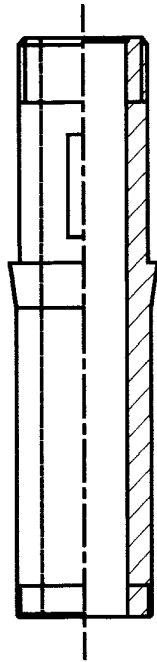
označen s tem,

da z integracijo treh sanitarijev v eno celoto, kot so WC školjka, bide in kabina za tuširanje, zavzame manjši prostor v sanitarnih prostorih.

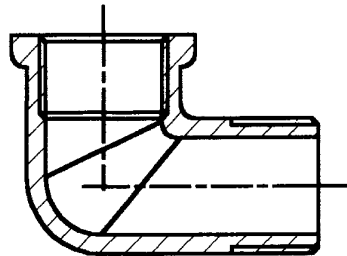
Alfons MIŠČEK



3/5



Sl.3




Sl.4

Alfons Mišček

A handwritten signature in black ink, appearing to be 'Alfons Mišček', written over the printed name.

ALFONS MIŠČEK

5/5



SL.6

Alfons Mišček