(19)中华人民共和国国家知识产权局

(12)实用新型专利

(10)授权公告号 CN 201512225 U
(45)授权公告日 2010.06.23

(21)申请号 200920205815.8

(22)申请日 2009.10.20

(73)专利权人 深圳市富格实业有限公司
地址 518000 广东省深圳市宝安区福永镇怀德翠岗工业园五区 38 栋

(72)发明人 陈观东

(74)专利代理机构 深圳市中联专利代理有限公司 44274
代理人 陈德文

(51)Int.Cl.
*B65D 85/68*(2006.01)
*F16M 11/00*(2006.01)

权利要求书 1 页 说明书 2 页 附图 2 页

(54)实用新型名称

一种可做支架用的电脑包装盒

(57)摘要

本实用新型公开一种可做支架用的电脑包装盒，包括上壳、下壳以及连接上壳和下壳的连接体，在下壳的外表面上设有带状体，在上壳的外表面上设有与带状体相对应的扣体。作为包装盒时，将电脑放入上下壳及连接体组成的半封闭空间内，然后将带状体的末端插入扣体内扣紧即可，作为支架时，将上下壳展开并使其呈八字形，将电脑斜靠在上壳或下壳的内表面上即可。因此本实用新型具有使用方便、功能多样化的优点。

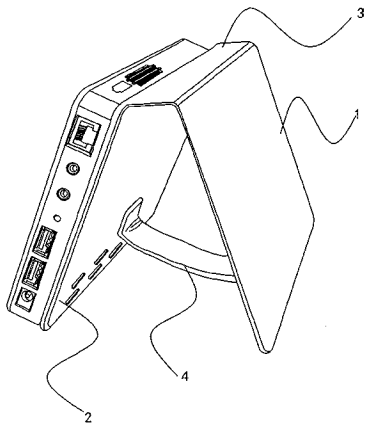


CN 201512225 U

1. 一种可做支架用的电脑包装盒，其特征在于，包括上壳、下壳以及连接上壳和下壳的连接体，在下壳的外表面上设有带状体，在上壳的外表面上设有与带状体相对应的扣体。

2. 如权利要求 1 所述的一种可做支架用的电脑包装盒，其特征在于，所述上壳、下壳及连接体均呈矩形。

# 一种可做支架用的电脑包装盒

## 技术领域

[0001] 本实用新型涉及一种包装盒，具体是指一种包装小型电脑的包装盒。

## 背景技术

[0002] 随着电脑的普及，小尺寸笔记本因为其便携性越来越多的被使用，这类小尺寸笔记本电脑通常还是采用专用的提包携带，更小一些的可以放入随身携带的手提包内，便可携带到任何需要的地方，使用时，将电脑平放在某个位置即可，这样基本上能满足使用需要，但目前还有一种类似于 PDA 的小电脑，显示屏和键盘在同一平面上，如果仍采用上述的包装盒，尽管可以携带，但使用时就及其不方便了，因此，针对这类电脑或电子产品，上述的包装盒存在功能单一，使用不方便的缺点。

## 实用新型内容

[0003] 本实用新型目的在于提供一种可做支架用的电脑包装盒，不仅可以携带电脑用，也可以在使用时做电脑的支架。

[0004] 为了实现上述实用新型目的，本实用新型所采用的技术方案为：一种可做支架用的电脑包装盒，包括上壳、下壳以及连接上壳和下壳的连接体，在下壳的外表面上设有带状体，在上壳的外表面上设有与带状体相对应的扣体。

[0005] 所述的一种可做支架用的电脑包装盒，所述上壳、下壳及连接体均呈矩形。

[0006] 本实用新型的有益效果在于：作为包装盒时，将电脑放入上下壳及连接体组成的半封闭空间内，然后将带状体的末端插入扣体内扣紧即可，作为支架时，将上下壳展开并使其呈八字形，将电脑斜靠在上壳或下壳的内表面上即可。因此本实用新型具有使用方便、功能多样化的优点。

## 附图说明

[0007] 图 1 为本实用新型的实施例一的立体图；

[0008] 图 2 为本实用新型的实施例二的右侧立体图；

[0009] 图 3 为本实用新型的实施例二的左侧立体图。

## 具体实施方式

[0010] 为了使本技术领域的人员更好地理解本实用新型方案，下面结合附图和实施方式对本实用新型作进一步的详细说明。

[0011] 请参考图 1-3 所示，一种可做支架用的电脑包装盒，包括上壳 1、下壳 2 以及连接上壳 1 和下壳 2 的连接体 3，在下壳 2 的外表面上设有带状体 4，在上壳 1 的外表面上设有与带状体 4 相对应的扣体 5。

[0012] 所述上壳 1、下壳 2 及连接体 3 均呈矩形。

[0013] 作为包装盒时，将电脑 6 放入上、下壳 1、2 及连接体 3 组成的半封闭空间内，然后

将带状体 4 的末端插入扣体 5 内扣紧即可，作为支架时，将上、下壳 1、2 展开并使其呈八字形，将电脑斜靠在上壳 1 或下壳 2 的内表面上即可。因此本实用新型具有使用方便、功能多样化的优点。

[0014] 虽然通过实施例描绘了本发明，本领域普通技术人员知道，本发明有许多变形和变化而不脱离本发明的精神，希望所附的权利要求包括这些变形和变化而不脱离本发明的精神。

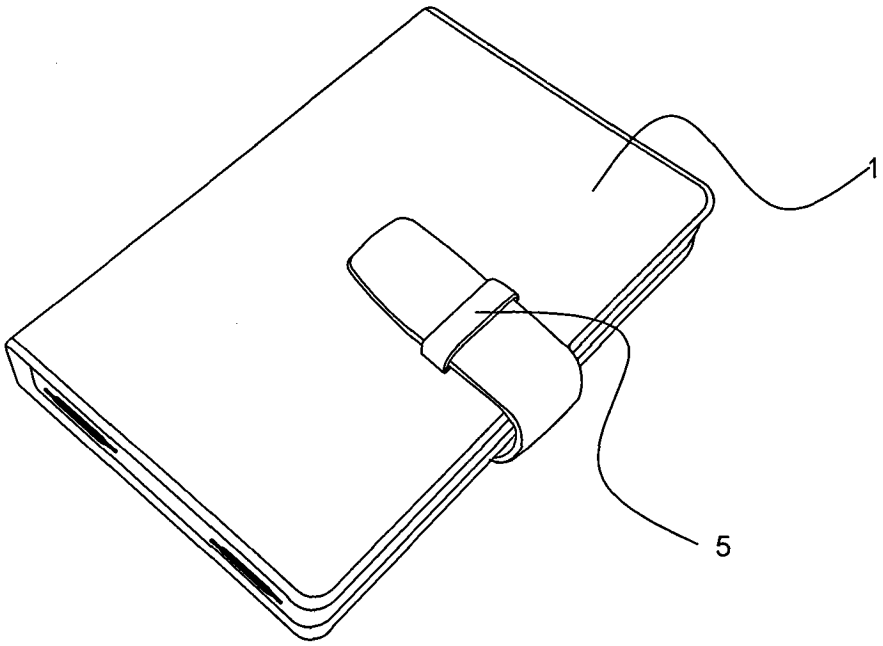


图 1

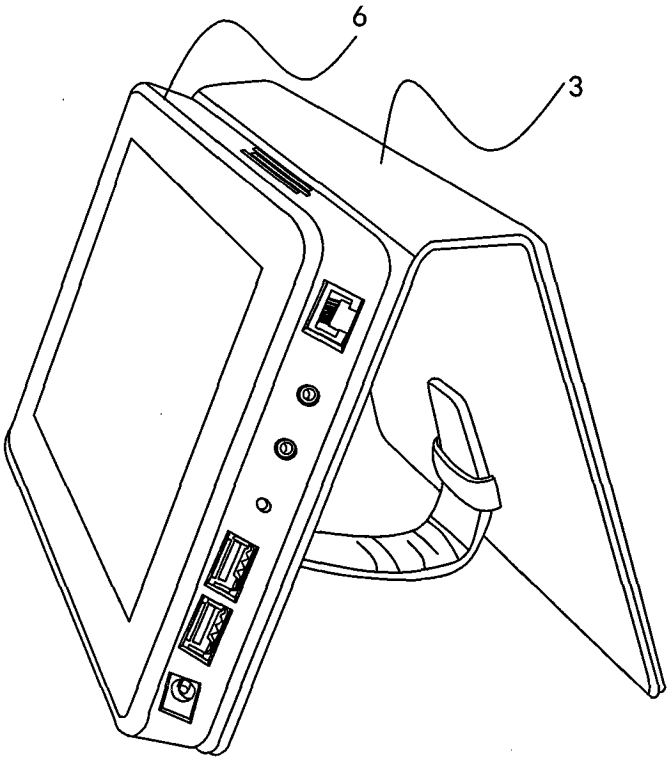


图 2

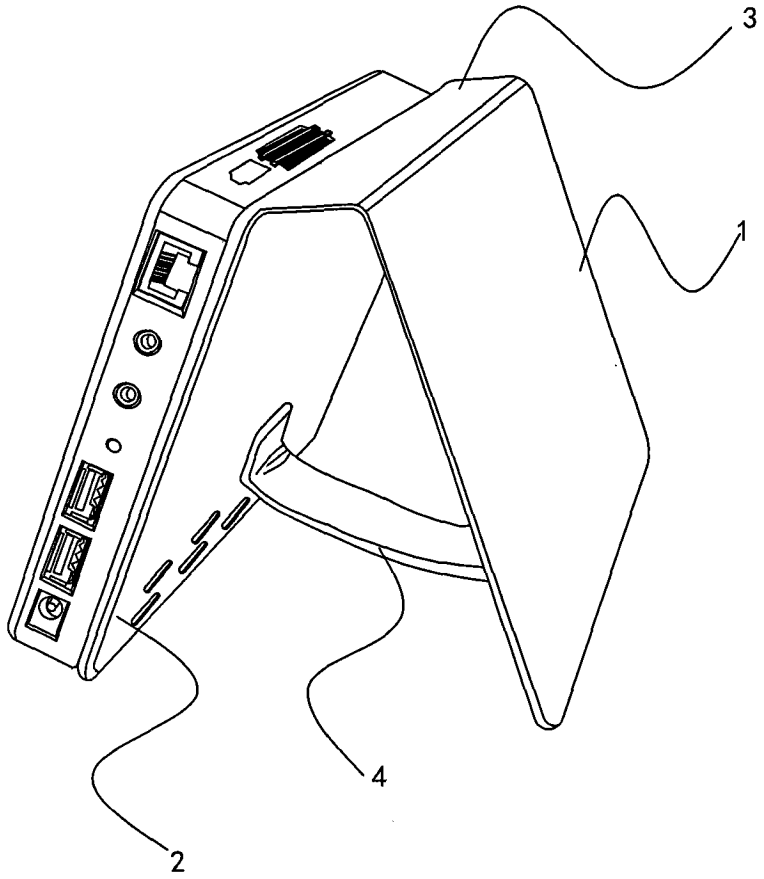


图 3