

RZECZPOSPOLITA
POLSKA



Urząd Patentowy
Rzeczypospolitej Polskiej

(12)

**OPIS OCHRONNY
WZORU
PRZEMYSŁOWEGO**

(19) **PL** (11) **8943**

(21) Numer zgłoszenia: **7351**

(22) Data zgłoszenia: **03.02.2005**

(51) Klasyfikacja:
21-01

(54)

Plansza do gier

(45) O udzieleniu prawa z rejestracji ogłoszono:
30.11.2005 WUP 11/2005

(73) Uprawniony z rejestracji wzoru przemysłowego:
**Przedsiębiorstwo Produkcyjno Usługowe
Monter, Jan Freund, Wrocław, (PL)**

(72) Twórca(y) wzoru przemysłowego:
Freund Jan, Wrocław, (PL)

PL 8943

Nr Rp. 8943

Klasa 21-01

Plansza do gier

Przedmiotem wzoru przemysłowego jest plansza do gier, przeznaczona w szczególności do gier z użyciem pionów.

Istotę wzoru przemysłowego stanowi nowa postać przedmiotu, posiadająca indywidualny charakter przejawiający się w kształcie i strukturze.

Przedmiot wzoru przemysłowego przedstawiono na załączonym rysunku , na którym

- fig.1 przedstawia pierwszą odmianę planszy w widoku ukośnym,
- fig.2 przedstawia pierwszą odmianę planszy w widoku z boku,
- fig.3 przedstawia drugą odmianę planszy w widoku ukośnym,
- fig.4 przedstawia drugą odmianę planszy w widoku z boku,
- fig.5 przedstawia trzecią odmianę planszy w widoku ukośnym,
- fig.6 przedstawia trzecią odmianę planszy w widoku z boku,
- fig.7 przedstawia czwartą odmianę planszy w widoku ukośnym,
- fig.8 przedstawia piątą odmianę planszy w widoku ukośnym,
- fig.9 przedstawia piątą odmianę planszy w widoku z boku,
- fig.10 przedstawia szóstą odmianę planszy w widoku ukośnym
- fig.11 przedstawia szóstą odmianę planszy w widoku z boku.

Plansza do gry ma podstawę prostokątą.

Cechy istotne wzoru przemysłowego.

Zgodnie ze wzorem przemysłowym i jak przedstawiono na załączonym rysunku cechy istotne pierwszej odmiany planszy do gry przejawiają się w tym, że plansza utworzona jest z płyt usytuowanych na czterech różnych poziomach, przy czym płyta usytuowana na najniższym poziomie ma kształt prostokąta, a na dwóch przeciwległych brzegach tej płyty zamocowane są podpórki, które w widoku z boku mają kształt trapezu prostokątnego posiadającego na bocznym ukośnym ramieniu cztery wcięcia, a we wcięciach każdych dwóch równoległych podpórek zamocowane są dodatkowe prostokątne płyty tworzące dodatkowe plansze, przy czym płyty te umieszczone są na różnych poziomach parami jednakowych, a ich szerokość zmniejsza się wraz z wysokością poziomu, jak przedstawiono na załączonym rysunku fig.1 i fig.2.

Zgodnie ze wzorem przemysłowym i jak przedstawiono na załączonym rysunku cechy istotne drugiej odmiany planszy do gry przejawiają się w tym, że plansza utworzona jest z płyt usytuowanych na dwóch różnych poziomach, przy czym płyta usytuowana na najniższym poziomie ma kształt prostokąta, a na dwóch przeciwległych brzegach tej płyty zamocowane są podpórki, które w widoku z boku mają kształt trapezu prostokątnego posiadającego na bocznym ukośnym ramieniu dwa wcięcia, a we wcięciach każdych dwóch równoległych podpórek zamocowane są dodatkowe prostokątne płyty tworzące dodatkowe plansze, przy czym płyty te umieszczone są na jednakowym poziomie tworząc parę, jak przedstawiono na załączonym rysunku fig.3 i fig.4.

Zgodnie ze wzorem przemysłowym i jak przedstawiono na załączonym rysunku cechy istotne trzeciej odmiany planszy do gry przejawiają się w tym, że plansza utworzona jest z płyt usytuowanych na czterech różnych poziomach, przy czym płyta usytuowana na najniższym poziomie ma kształt prostokąta, a na dwóch przeciwległych brzegach tej płyty zamocowane są podpórki, które w widoku z boku mają kształt trapezu prostokątnego posiadającego na bocznym ukośnym ramieniu wcięcia, przy czym dwie podpórki umieszczone po jednej stronie planszy mają cztery wcięcia, w których zamocowane są dodatkowe prostokątne płyty tworzące dodatkowe plansze, których szerokość zmniejsza się wraz z wysokością poziomu, zaś

dwie pozostałe podpórki mają tylko jedno wcięcie, w których zamocowana jest płyta usytuowana na najniższym poziomie, jak przedstawiono na załączonym rysunku fig.5 i fig.6.

Zgodnie ze wzorem przemysłowym i jak przedstawiono na załączonym rysunku cechy istotne czwartej odmiany planszy do gry przejawiają się w tym, że plansza utworzona jest z płyt usytuowanych na czterech różnych poziomach, przy czym płyta usytuowana na najniższym poziomie ma kształt prostokąta, a na dwóch przeciwległych brzegach tej płyty zamocowane są podpórki, które w widoku z boku mają kształt trapezu prostokątnego posiadającego na bocznym ukośnym ramieniu cztery wcięcia, a we wcięciach każdych dwóch równoległych podpórek zamocowane są dodatkowe prostokątne płyty tworzące dodatkowe plansze, przy czym płyty te umieszczone są na różnych poziomach parami jednakowych, a ich szerokość zmniejsza się wraz z wysokością poziomu, natomiast na wszystkich płytach planszy zaznaczone są kwadraty rozmieszczone podobnie jak na szachownicy, co przedstawiono na załączonym rysunku fig.7.

Zgodnie ze wzorem przemysłowym i jak przedstawiono na załączonym rysunku cechy istotne piątej odmiany planszy do gry przejawiają się w tym, że plansza utworzona jest z płyt usytuowanych na czterech różnych poziomach, przy czym płyta usytuowana na najniższym poziomie ma kształt prostokąta, a na dwóch przeciwległych brzegach tej płyty zamocowane są podpórki, które w widoku z boku przypominają swoim kształtem łukowo wygięte prostokąty posiadające cztery wcięcia, a we wcięcia każdych dwóch równoległych podpórek zamocowane są dodatkowe prostokątne płyty tworzące dodatkowe plansze, a podpórki w zestawieniu z zamocowanymi w nich płytami są dołem zbieżne ku sobie a rozbieżne ku górze, przy czym płyty te umieszczone są na różnych poziomach parami jednakowych, zaś szerokość dwóch środkowych płyt jest jednakowa, natomiast szerokość płyty usytuowanej najwyżej jest najmniejsza, natomiast na wszystkich płytach planszy zaznaczone są kwadraty podobnie jak na szachownicy, co przedstawiono na załączonym rysunku fig.8 i 9.

Zgodnie ze wzorem przemysłowym i jak przedstawiono na załączonym rysunku cechy istotne szóstej odmiany planszy do gry przejawiają się w tym, że plansza utworzona jest z płyt usytuowanych na czterech różnych poziomach, przy czym wszystkie płyty mają kształt prostokątów i są usytuowane centralnie w stosunku do dolnej płyty, a ich powierzchnie zmniejszają się wraz z wysokością, przy czym płyty oddzielone są podpórkami, natomiast na wszystkich płytach planszy zaznaczone są kwadraty podobnie jak na szachownicy, co przedstawiono na załączonym rysunku fig.10 i 11.

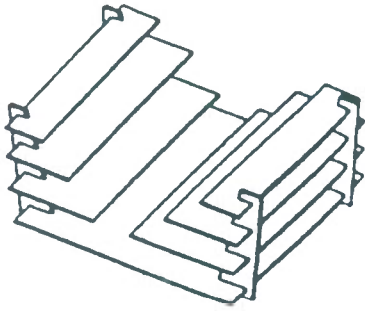


Fig. 1

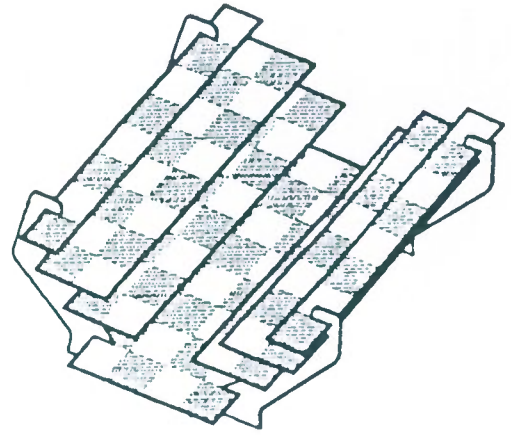


Fig. 8

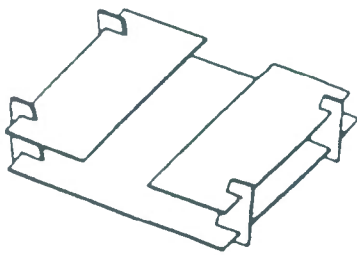


Fig. 3

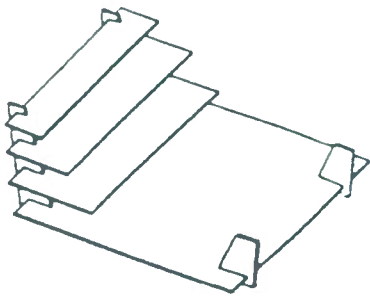


Fig. 5

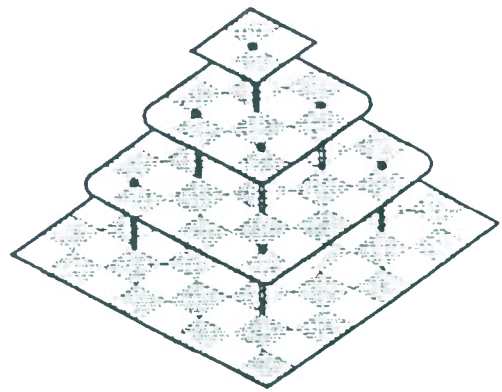


Fig. 10

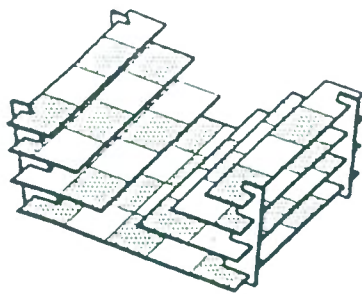


Fig. 7

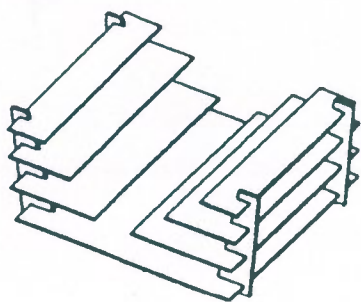


Fig. 1



Fig. 2

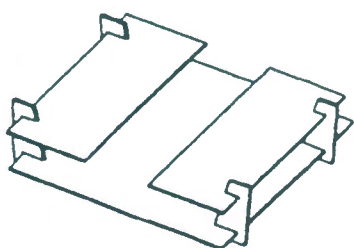


Fig. 3



Fig. 4

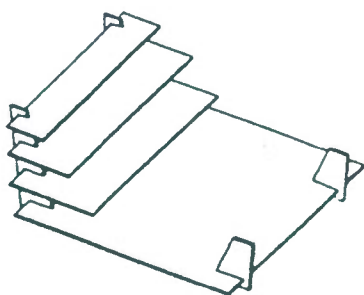


Fig. 5




Fig. 6

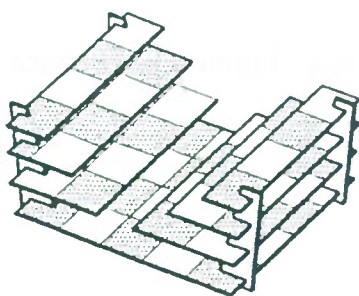


Fig. 7

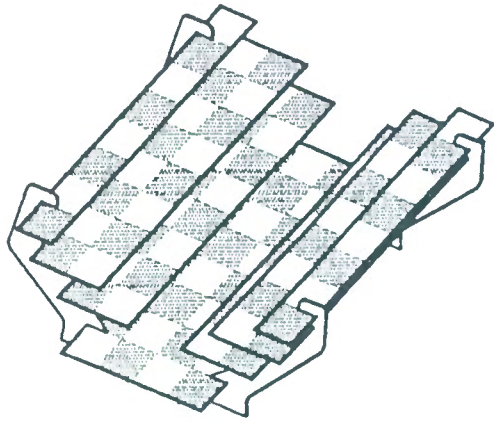


Fig. 8

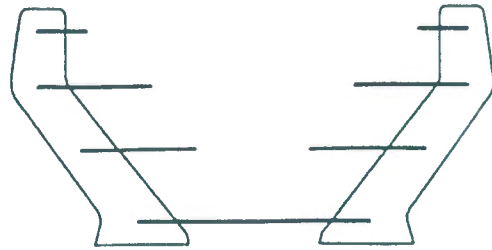


Fig. 9

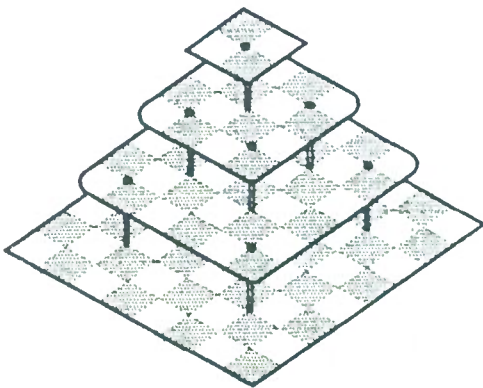


Fig. 10




Fig. 11