

【公報種別】特許法第 17 条の 2 の規定による補正の掲載
 【部門区分】第 7 部門第 3 区分
 【発行日】平成 25 年 4 月 18 日 (2013.4.18)

【公開番号】特開 2011-211625 (P2011-211625A)
 【公開日】平成 23 年 10 月 20 日 (2011.10.20)
 【年通号数】公開・登録公報 2011-042
 【出願番号】特願 2010-79180 (P2010-79180)
 【国際特許分類】

H 0 4 N 5/92 (2006.01)

H 0 4 N 5/225 (2006.01)

H 0 4 N 5/765 (2006.01)

【 F I 】

H 0 4 N 5/92 Z

H 0 4 N 5/225 F

H 0 4 N 5/91 L

【手続補正書】
 【提出日】平成 25 年 3 月 1 日 (2013.3.1)
 【手続補正 1】
 【補正対象書類名】明細書
 【補正対象項目名】0 0 8 8
 【補正方法】変更
 【補正の内容】
 【 0 0 8 8 】

先頭画像に APP2 が格納されていないと判定された場合 (ステップ S 1 5 の「No」)、又は、先頭画像の APP2 の中に MP フォーマット付属情報が含まれていないと判定された場合 (ステップ S 1 6 の「No」)、処理は、ステップ S 1 4 に進む。この場合、オリジナルファイルにはモニタ表示用画像は含まれていないため、上述したステップ S 1 4 の処理が実行され、オリジナルファイルが指定された送信先の機器に送信されることになる。

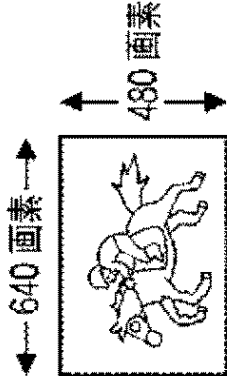
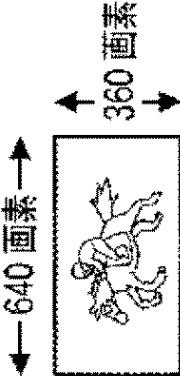
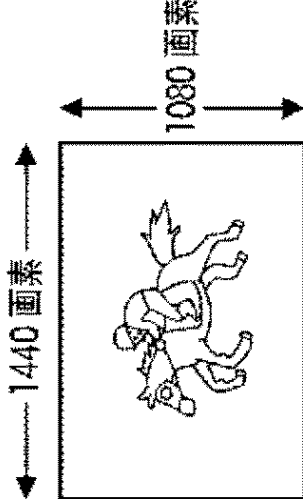
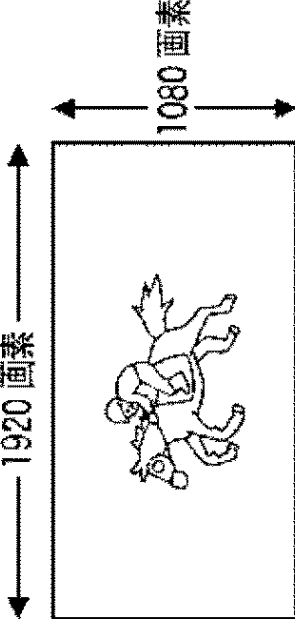
【手続補正 2】
 【補正対象書類名】明細書
 【補正対象項目名】0 0 9 5
 【補正方法】変更
 【補正の内容】
 【 0 0 9 5 】

ステップ S 2 3 において、タグ追加部 1 3 2 は、必須の Exif タグのみ追加するか否かを判定する。ステップ S 2 4 において、タグ追加部 1 3 2 は、必須の Exif タグのみ追加する場合 (ステップ S 2 3 の「Yes」)、切り出されたクラス 1 のモニタ表示用画像を格納するモニタ表示用ファイルに対して、不足している必須の Exif タグのみを追加する。

【手続補正 3】
 【補正対象書類名】図面
 【補正対象項目名】図 6
 【補正方法】変更
 【補正の内容】

【図 6】

図 6

モニタ表示用画像	
モニタ元画像のアスペクト比 (代表例)	クラス 1
4 : 3	 <p>640 画素 480 画素</p>
16 : 9	 <p>640 画素 360 画素</p>
	クラス 2
	 <p>1440 画素 1080 画素</p>
	 <p>1920 画素 1080 画素</p>