[19] 中华人民共和国国家知识产权局

[51] Int. Cl.
A47J 27/02 (2006.01)

[12] 实用新型专利说明书

专利号 ZL 200820065155.3

[45] 授权公告日 2009 年 6 月 10 日

[11] 授权公告号 CN 201253123Y

[22] 申请日 2008.9.17

[21] 申请号 200820065155.3

[73] 专利权人 郑亚玲

地址 850000 西藏自治区拉萨市鲁定北路西藏自治区党校

[72] 发明人 郑亚玲

权利要求书 1 页 说明书 1 页 附图 1 页

[54] 实用新型名称

高效节能锅

[57] 摘要

一种高效节能锅，在底面有若干与锅一体的吸热片，以增加锅的吸热面积提高热效率而节能。

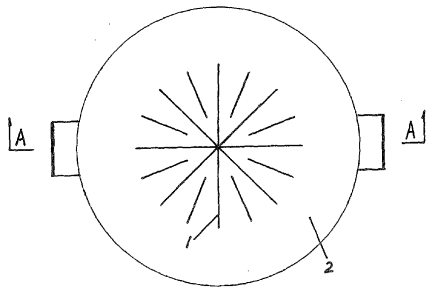

1．一种高效节能锅，主体为容纳烹调物的锅体，其特征是：底部有与锅一体的吸热片。

2．根据权利要求1所述的高效节能锅，其特征是：吸热片以锅中心为圆点，沿半径方向放射状排列。

高 效 节 能 锅

所属技术领域　　本实用新型涉及一种锅，特别是一种有较高的热效率，显著节能的锅。

背景技术　　传统的各种锅，其底面都是平滑或无突出物的。如果欲提高锅的热效率，则在锅体不增大前提下，增大其受热面积，可望提高热效而节能。

发明内容　　为克服传统锅热效率不甚理想的不足，本实用新型采用如下技术方案：在锅底增加若干与锅成一体的吸热片，增大锅的受热面积，使其热效率显著提高而节能。

附图说明　　图 1 是高效节能锅底面俯视图。图 2 是 A—A 剖面图。

具体实施方式　　如图1所示，吸热片1以锅底2中心为圆点，沿半径方向放射状排列。如图2所示，吸热片与锅底贴合，连接为一体。材质一般与锅的相同。

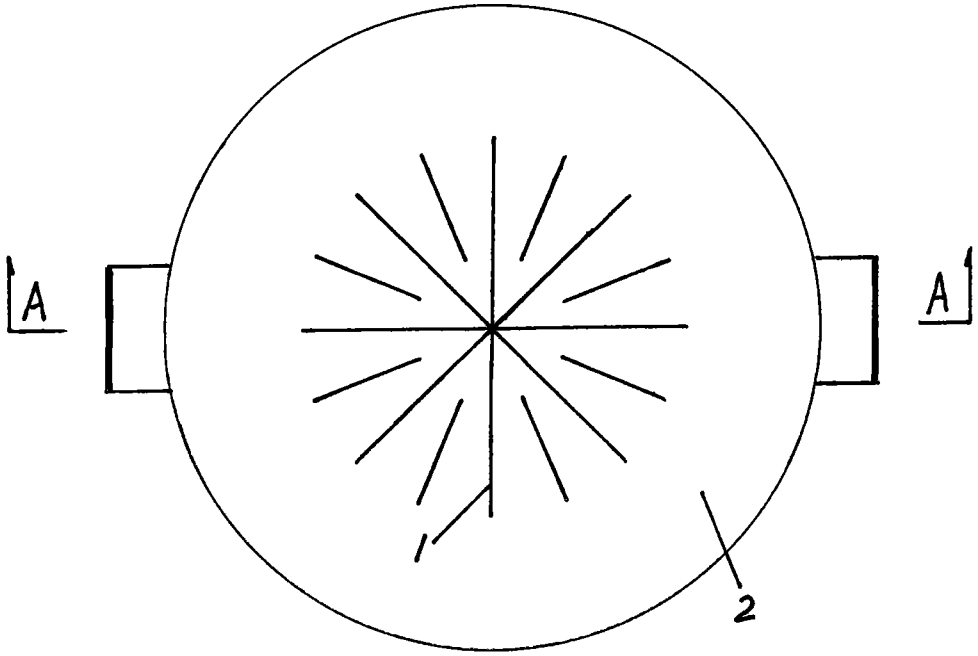

图 1

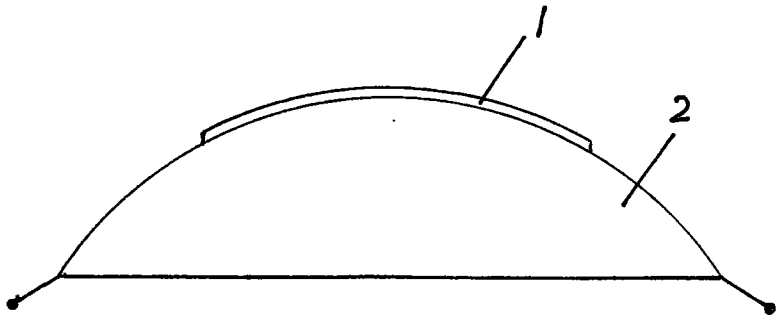

图 2