RZECZPOSPOLITA POLSKA

Urząd Patentowy Rzeczypospolitej Polskiej

(12) **OPIS OCHRONNY WZORU PRZEMYSŁOWEGO**

(19) **PL** (11) **2974**

(51) Klasyfikacja: ***13-03***

(21) Numer zgłoszenia: **49**

(22) Data zgłoszenia: **31.08.2001**

(54) **Zacisk mocujący**

(45) O udzieleniu prawa z rejestracji ogłoszono:
31.10.2003 WUP 10/2003

(73) Uprawniony z rejestracji wzoru przemysłowego:
Elektro-Met Wojciech Morzyński, Rynarzewo, (PL)

(72) Twórca(y) wzoru przemysłowego:
Morzyński Wojciech, Rynarzewo, (PL)

PL 2974

ELERTRO-MET Wojciech Morzyński

Twórca : Wojciech Morzyński

Zacisk mocujący

Prawo z rejestracji wzoru przemysłowego trwa od dnia 31.08.2001

Przedmiotem wzoru przemysłowego jest zacisk mocujący , zwłaszcza przewody elektryczne.

Istota wzoru przejawia się w jego kształcie budowie układzie linii które nadaje mu swoisty i oryginalny wygląd i który przeznaczony jest do odtwarzania w produkcji przemysłowej.

Wzór przemysłowy jest uwidoczniony na rysunku na którym fig. 1 przedstawia część górną zacisku w przekroju poprzecznym, fig. 2 w widoku z góry, , fig. 3 widok od strony wewnętrznej części górnej , natomiast fig. 4 przedstawia część dolną w widoku z góry ,

fig. 5 w przekroju poprzecznym , oraz fig. 6 która przedstawia część dolną w widoku od strony wewnętrznej.

Zacisk według wzoru składa się z części górnej i dolnej które połączone są ze sobą w sposób rozłączny.

Część górna w widoku z góry ma kształt prostopadłościanu, który z obu stron zakończony jest trójkątnymi bocznymi występami z zaokrąglonymi wierzchołkami które tworzą ze sobą konstrukcyjną całość . Powierzchnia środkowa części górnej od strony

wewnętrznej i zewnętrznej ma kształt kołowy , i jest ukształtowana przez wzdłużne prostopadłościenne rowki oraz występy boczne które od góry mają powierzchnię płaską natomiast od dołu w przekroju wzdłużnym mają kształt cylindryczny których pobocznice są skośne zaś otwory są cylindryczne jak pokazano na rysunku fig. 1 , 2 i 3.
Część dolna kształtem przystaje do części górnej za wyjątkiem kształtu występów bocznych które mają gniazda o ściankach stożkowych oraz płaskiej powierzchni zewnętrznej jak pokazano na rys fig. 4, 5, i 6.

Zacisk według wzoru może być wykonany z dowolnego materiału dielektrycznego o różnych wielkościach w zależności od średnicy mocowanych przewodów elektrycznych, i może być wykonany w dowolnych kolorach i zestawieniach kolorystycznych oraz o dowolnym stanie powierzchni.

Zastrzeżenia ochronne

1. Zacisk mocujący składający się z części górnej i dolnej w kształcie prostopadłościanów z kołowymi wybraniami, które połączone są ze sobą w sposób rozłączny znamienny tym, że część górna w części ma kształt łukowy i ma występy których płaszczyzna zewnętrzna jest płaska zaś poniżej jest profilowana w kształcie cylindrycznych tulei których ściany zewnętrzne są skośne zaś część dolna ma powierzchnię zewnętrzną płaską zaś występy boczne mają otwory cylindryczne nieprzelotowe o ściankach skośnych jak pokazana na rysunku fig. 1,2,3,4,5,6.

2. Zacisk mocujący według zastrz. 1 znamienny tym, że część górna i dolna mają profilowane wewnętrzne płaszczyzny łukowe przez rowki w kształcie prostopadłościennym, które są wzajemnie równoległe.

Pełnomocnik

RZECZNIK PATENTOWY

inż. Bogdan Jankowski

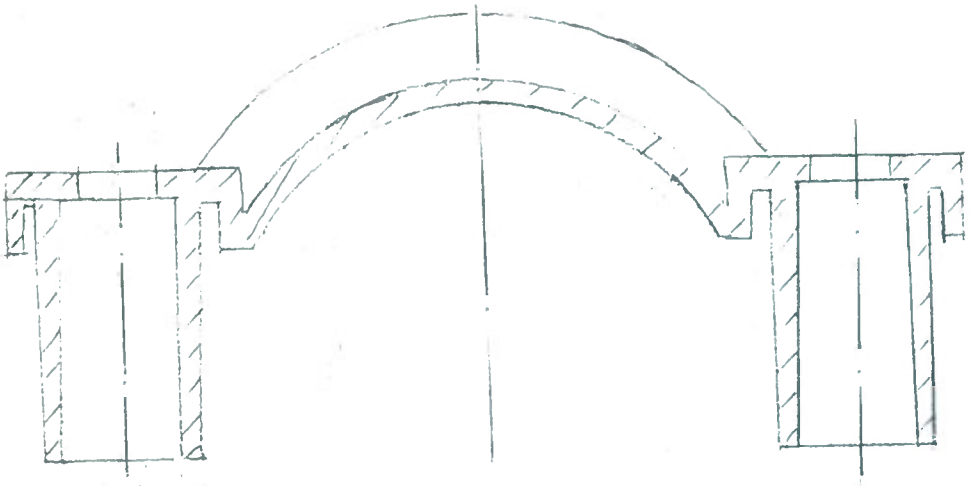

FIG. 1

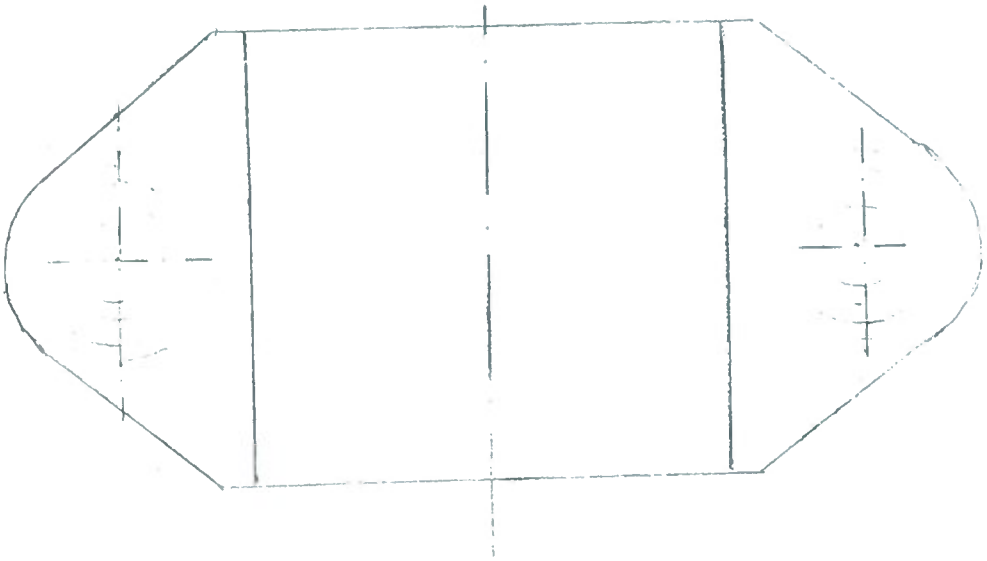

FIG. 2

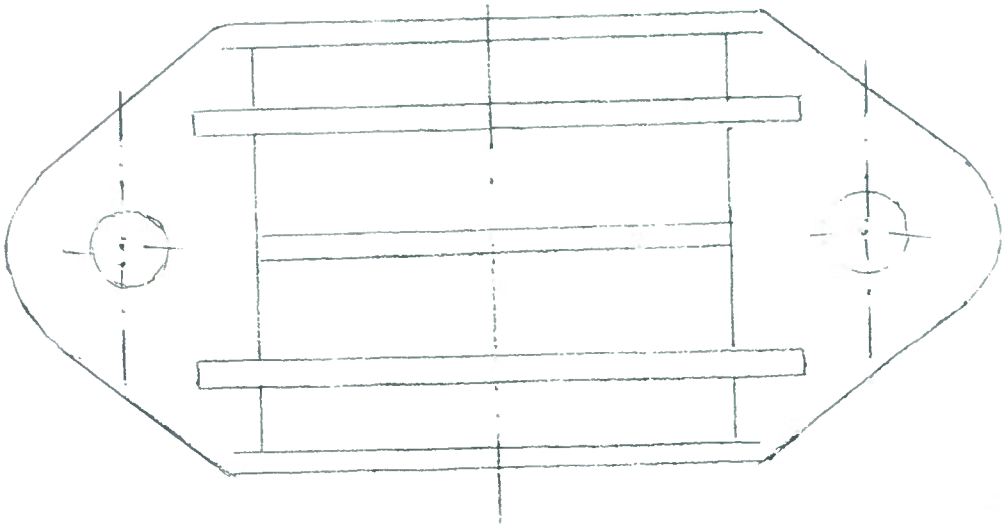

fig. 3

pełnomocnik

RZECZNIK PATENTOWY

inż. Bogdan Jankowski

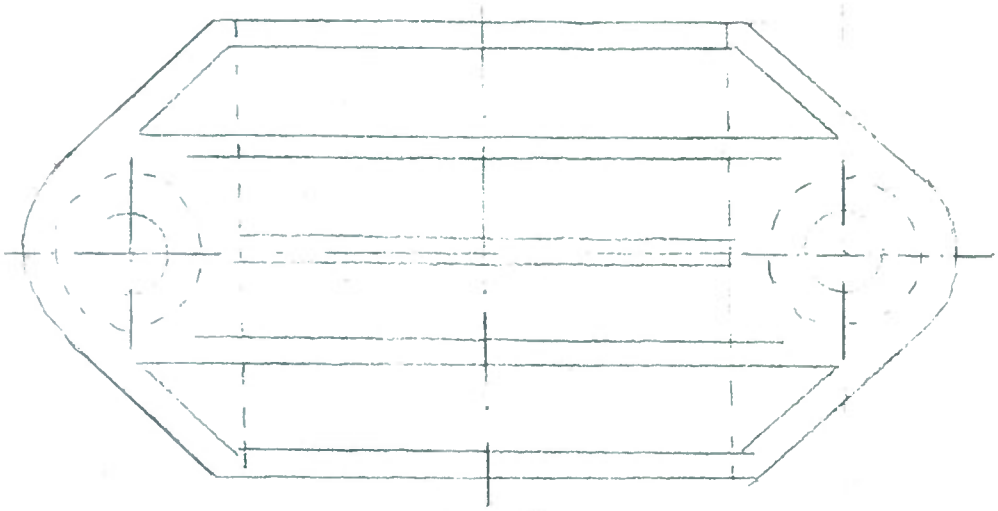

FIG. 4

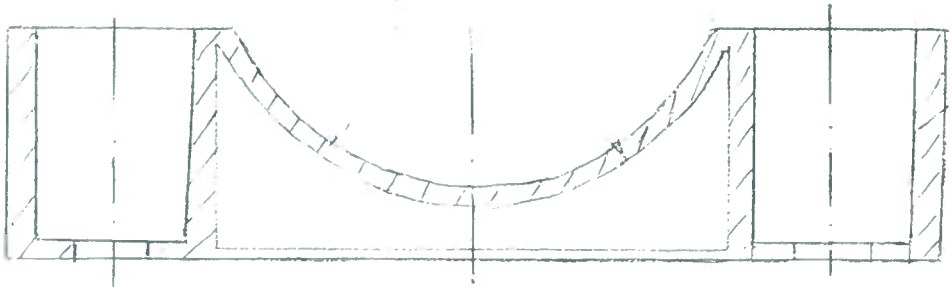

FIG. 5

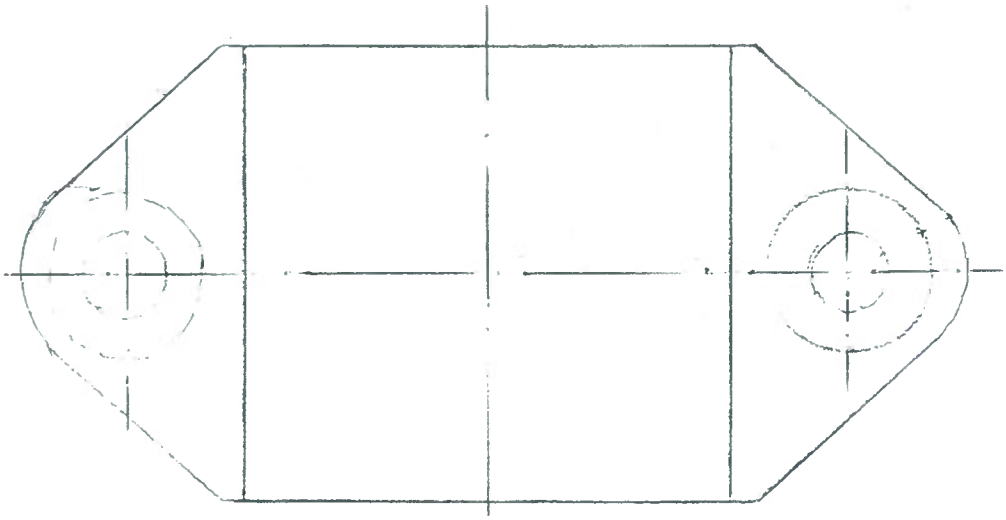

FIG. 6

Pełnomocnik

RZECZNIK PATENTOWY

inż. Bogdan Jankowski