RZECZPOSPOLITA POLSKA

Urząd Patentowy Rzeczypospolitej Polskiej

(12) **OPIS OCHRONNY WZORU PRZEMYSŁOWEGO**

(19) **PL** (11) **4604**

(51) Klasyfikacja: ***09-01***

(21) Numer zgłoszenia: **2013**

(22) Data zgłoszenia: **04.11.2002**

(54) **Butelka**

(30) Pierwszeństwo:
14.10.2002 (GB) 3007749

(45) O udzieleniu prawa z rejestracji ogłoszono:
30.04.2004 WUP 04/2004

(73) Uprawniony z rejestracji wzoru przemysłowego:
Schweppes International Limited, Londyn, (GB)

(72) Twórca(y) wzoru przemysłowego:
Bicknell David, Bath, (GB)

PL 4604

T-60091/GR

Nr Rp. 4604

Klasa 09-01

Butelka ze szkła

Schweppes International Limited
Londyn, Wielka Brytania

Twórca wzoru przemysłowego : David Bicknell

Prawo z rejestracji wzoru trwa od dnia: 4 listopada 2002r

Pierwszeństwo: 14 października 2002 (Wielka Brytania)

Przedmiotem wzoru przemysłowego jest butelka ze szkła.

Nowość i indywidualny charakter wzoru przejawia się w kształcie.

Przedmiot wzoru przemysłowego jest uwidoczniony na załączonym rysunku, na którym fig.1 przedstawia butelkę ze szkła w widoku perspektywicznym, fig.2- butelkę w widoku z przodu, fig.3- butelkę w widoku z tyłu, fig.4- butelkę w widoku z boku, fig.5- butelkę w widoku z drugiego boku, fig.6- butelkę w widoku z góry, a fig.7- butelkę w widoku z dołu.

Butelka ze szkła według wzoru przemysłowego, posiada następujące cechy istotne: korpus butelki obejmuje dwa segmenty i zakończony jest dwusegmentową szyjką, przy czym górny segment korpusu stanowi stożek ścięty, którego ściana boczna jest wypukła w jego dolnej części. Dolny segment korpusu ma płaskie koliste dno i ścianę boczną, która w widoku z przodu i z tyłu ma zarys falisty, przy czym krawędź ściany bocznej tego segmentu ma od strony przedniej i tylnej zarys paraboli i przebiega skośnie w kierunku ściany bocznej górnego segmentu korpusu. W widoku z boku ściana boczna dolnego korpusu tworzy zarys figury obejmującej w części dolnej trapez równoramienny z łukowatymi bokami, a w części górnej trójkąt równoboczny z łukowatymi ramionami i zaokrąglonym wierzchołkiem. Każdy z segmentów szyjki ma kształt zestawionych na sobie dwóch stożków ściętych, jak przedstawiono na załączonym rysunku, fig.1 do 7.

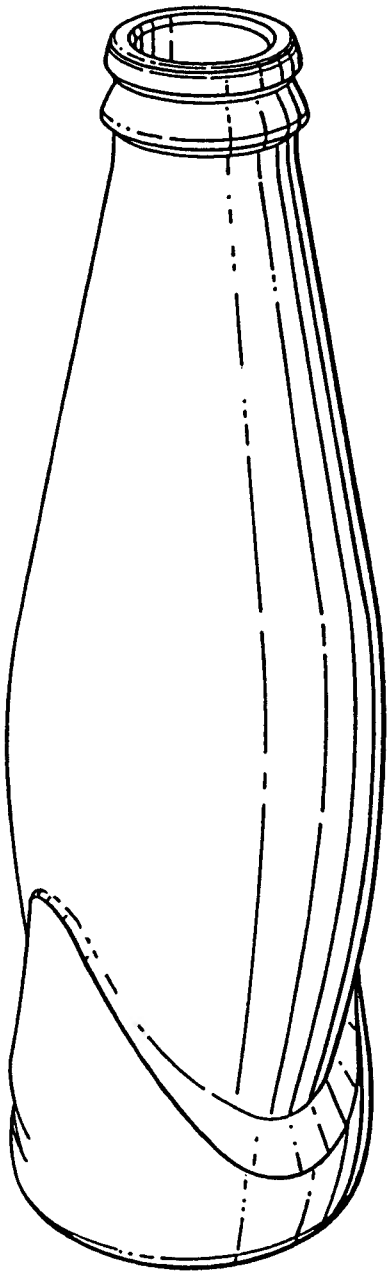

FIG.1

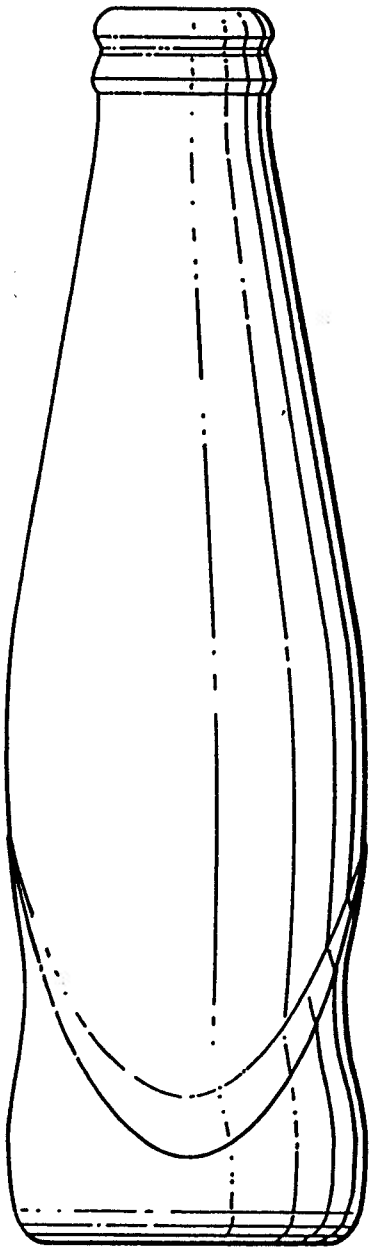

FIG.2

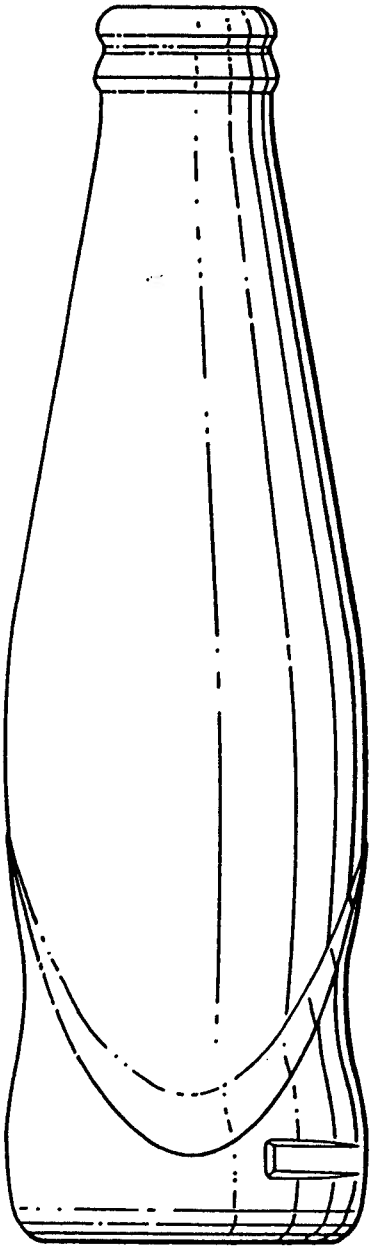

FIG.3

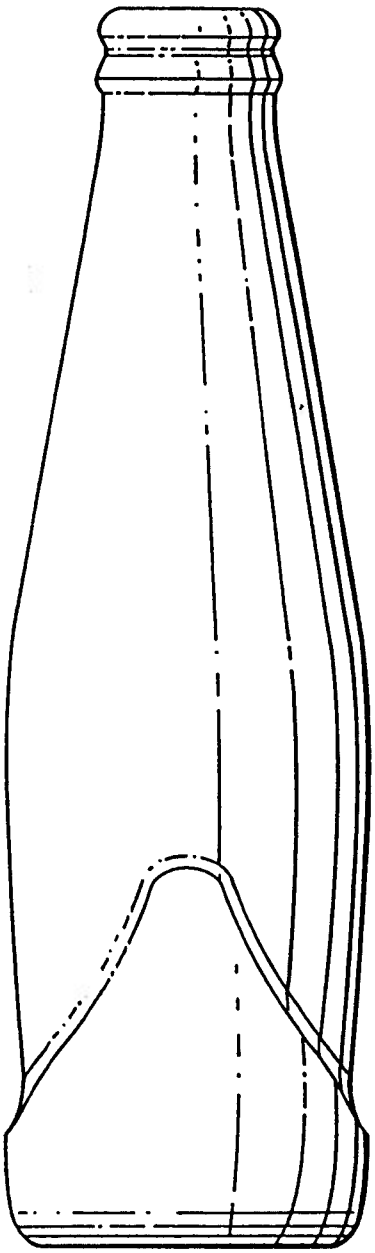

FIG. 4

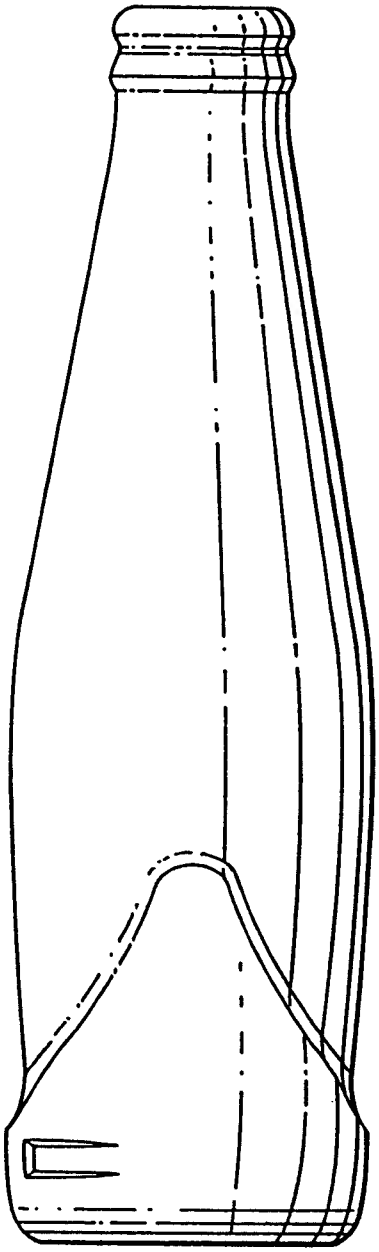

FIG. 5

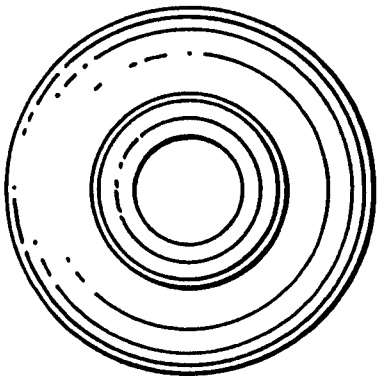

FIG. 6

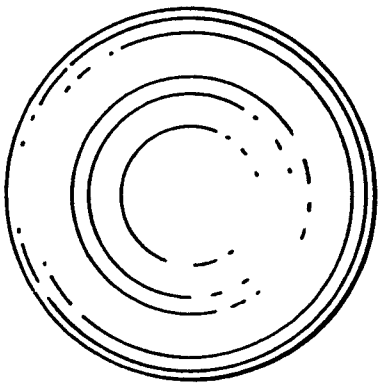

FIG. 7