

RZECZPOSPOLITA
POLSKA



Urząd Patentowy
Rzeczypospolitej Polskiej

(12)

OPIS OCHRONNY WZORU PRZEMYSŁOWEGO

(19) **PL** (11) **18553**

(21) Numer zgłoszenia: **19198**

(22) Data zgłoszenia: **16.01.2012**

(51) Klasyfikacja:
06-04

(54)

Modułowy zestaw mebli

(45) O udzieleniu prawa z rejestracji ogłoszono:
31.10.2012 WUP 10/2012

(73) Uprawniony z rejestracji wzoru przemysłowego:

**KMK KOLEKCJA MEBLI SPÓŁKA
Z OGRANICZONĄ ODPOWIEDZIALNOŚCIĄ,
Nowe, (PL)**

(72) Twórca(y) wzoru przemysłowego:

CHROSTOWSKA-SŁABY MARIA, Poznań, (PL)

PL 18553

Opis wzoru przemysłowego

Przedmiotem wzoru przemysłowego jest modułowy zestaw mebli składający się z otwartych lub częściowo zamkniętych regałów, kredensu oraz biurka.

Nowość i indywidualny charakter wzoru przejawia się w cechach linii, konturów, w prostych, geometrycznych kształtach elementów modułarnych i dekoracyjnych nadających meblom charakterystyczną dla zestawu wizualnie lekką ażurową formę.

Przedmiot wzoru przemysłowego jest uwidoczniony na załączonej ilustracji, na której fig. 1 przedstawia regał prostokątny, fig. 2 przedstawia regał schodkowy, fig. 3 przedstawia wysoki regał prostokątny, fig. 4 przedstawia niski regał prostokątny, fig. 5 przedstawia komodę, fig. 6 przedstawia biurko, fig. 7 przedstawia szczegół połączenia kostek w modułowym zestawie mebli.

Każdy mebel z zestawu modułowego od fig. 1 do fig. 6 może być użytkowany jako przyścienny lub jako wolnostojący (np. ścianka działowa).

Meble z modularnego zestawu według niniejszego wzoru przemysłowego zbudowane są z podstawowego elementu modularnego o kształcie zbliżonym do sześcianu (zwanego dalej kostką), dodatkowego elementu modularnego z szufladami (zwanego dalej elementem z szufladami) oraz elementów dekoracyjnych, które nadają meblom charakterystyczną dla zestawu geometryczną a jednocześnie wizualnie lekką i ażurową formę.

Kostka może być otwarta lub zabudowana, przy czym kostka może być zabudowana, np. drzwiczkami o gładkich frontach.

Kolejnym elementem modułowym mebli z zestawu według wzoru przemysłowego jest element z szufladami, w którym znajdują się dwie szuflady umieszczone jedna nad drugą. Element z szufladami ma szerokość równą szerokości dwóch kostek, natomiast wysokość i głębokość są równe wysokości i głębokości kostki. Na froncie każdej szuflady umieszczony jest występ o kształcie zbliżonym do podłużnej prostokątnej płyty i o wysokości mniejszej od wysokości frontu szuflady, przy czym dolna długa krawędź występu górnej szuflady styka się z dolną długą krawędzią górnej szuflady, a górna długa krawędź występu dolnej szuflady styka się z górną długą krawędzią dolnej szuflady, natomiast przy niestykających się długich krawędziach występów, odpowiednio górnej i dolnej szuflady, znajduje się element dekoracyjny w postaci wąskiej podłużnej listwy wykonanej, np. ze szkła, kamienia czy skóry. Występ wraz z dekoracyjną listwą są na górnej i dolnej szufladzie rozmieszczone są względem siebie na zasadzie lustrzanego odbicia.

Kostki umieszczone są w rzędach w taki sposób, że stykają się ze sobą bokami, a powstałe w ten sposób rzędy rozmieszczone są jeden nad drugim w niewielkich odstępach tak, że powstaje między nimi wąska szczelina. Odpowiednio w taki sam sposób umieszczone są w rzędach elementy z szufladami.

Rzędy kostek lub rzędy kostek i elementów z szufladami połączone są ze sobą za pomocą elementów łączących, które umieszczone są w szczelinach pomiędzy rzędami, a także w szczelinach pomiędzy rzędami a korpusem.

W zewnętrznych narożnikach kostek pomiędzy rzędami oraz pomiędzy rzędami a korpusem znajdują się elementy dekoracyjne w postaci kwadratowej płytki wykonanej, np. ze szkła, kamienia czy skóry. Poprzez zastosowanie takiego charakterystycznego elementu dekoracyjnego uzyskuje się wizualnie lekką ażurową formę mebla.

Regał prostokątny z fig. 1 składa się z czterech rzędów elementów modułowych: dolnego rzędu z trzema elementami z szufladami oraz znajdujących się nad nim trzech rzędów otwartych kostek po sześć w każdym rzędzie.

Regał schodkowy z fig. 2 składa się z kostek ułożonych w taki sposób, że tworzą strukturę schodkową przy czym dolny rząd tworzą dwa elementy z szufladami umieszczone symetrycznie po bokach oraz dwie otwarte kostki umieszczone po środku. W rzędzie powyżej znajdują się cztery otwarte kostki, w kolejnym rzędzie znajdują się trzy kostki, przy czym dwie kostki są otwarte a jedna zabudowana drzwiczkami, natomiast w górnym rzędzie znajduje się jedna otwarta kostka i jedna zamknięta kostka.

Wysoki regał prostokątny z fig. 3 składa się z pięciu rzędów, w tym dolnego rzędu z czterema elementami z szufladami oraz czterech rzędów po osiem otwartych kostek.

Niski regał prostokątny z fig. 4 składa się z trzech rzędów, w tym dolnego rzędu z czterema elementami z szufladami oraz dwóch rzędów po osiem otwartych kostek.

Kredens z fig. 5 składa się z dwóch rzędów pod dwie kostki rzędzie, przy czym wszystkie kostki są zabudowane drzwiczkami.

Biurko z fig. 6 ma podobnie jak wszystkie meble z zestawu proste, geometryczne kształty nawiązujące stylistycznie do pozostałych mebli z zestawu i składa się z prostokątnego blatu, skrzyni z trzema prostokątnymi szufladami, oraz nogi wykonanej z płyty, przy czym nad każdą szufladą znajduje się element dekoracyjny w postaci wąskiej podłużnej listwy wykonanej, np. ze szkła, kamienia czy skóry, a także we wgłębieniu znajdującym się po zewnętrznej stronie nogi u góry tuż pod blatem biurka, znajduje się wąska podłużna listwa wykonana, np. ze szkła, kamienia czy skóry.

Cechy istotne wzoru przemysłowego

Meble z modularnego zestawu według niniejszego wzoru przemysłowego zbudowane są z podstawowego elementu modularnego o kształcie zbliżonym do sześciangu (zwanego dalej kostką), dodatkowego elementu modularnego z szufladami, (zwanego dalej elementem z szufladami) oraz elementów dekoracyjnych, które nadają meblom charakterystyczną dla zestawu geometryczną a jednocześnie wizualnie lekką i ażurową formę mebla.

Element modularny z szufladami ma szerokość równą szerokości dwóch kostek. Na froncie każdej szuflady umieszczony jest występ o kształcie zbliżonym do podłużnej prostokątnej płyty i o wysokości mniejszej od wysokości frontu szuflady, przy czym przy niestykających się długich krawędziach występów, odpowiednio górnej i dolnej szuflady, znajduje się element dekoracyjny w postaci wąskiej podłużnej listwy. Występ wraz z dekoracyjną listwą są na górnej i dolnej szufladzie rozmieszczone względem siebie na zasadzie lustrzanego odbicia.

Kostki umieszczone są w rzędach, które rozmieszczone są jeden nad drugim w niewielkich odstępach. Odpowiednio w taki sam sposób umieszczone są w rzędach elementy z szufladami.

W zewnętrznych narożnikach kostek pomiędzy rzędami oraz pomiędzy rzędami a korpusem znajdują się elementy dekoracyjne w postaci kwadratowej płytki. Poprzez zastosowanie takiego elementu dekoracyjnego pomiędzy kostkami uzyskuje się charakterystyczną dla zestawu wizualnie lekką ażurową formę.

Poszczególne meble z zestawu posiadają powyżej wskazane cechy istotne charakterystyczne dla zestawu, jak przedstawiono na załączonej ilustracji, od fig. 1 do fig. 6.

Ilustracja wzoru



Fig. 1




Fig. 2



Fig. 3



Fig. 4




Fig. 5




Fig. 6



Fig. 7

