



# (12) 实用新型专利

(10) 授权公告号 CN 201447885 U

(45) 授权公告日 2010.05.05

(21) 申请号 200920048106.3

(22) 申请日 2009.08.28

(73) 专利权人 董铁壁

地址 221700 江苏省丰县锡丰工业园区

(72) 发明人 湛荣

(51) Int. Cl.

E04H 1/12 (2006.01)

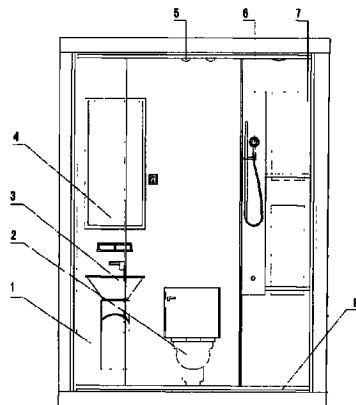
权利要求书 1 页 说明书 2 页 附图 1 页

## (54) 实用新型名称

整体式集成卫浴房

## (57) 摘要

一种整体式集成卫浴房,它将浴房、卫生间、洗漱盆等相结合,形成的洗漱、入厕、沐浴三位一体的整体空间。该整体式集成卫浴房有一个带有壁板和底盆的整体房,坐便器、洗漱盆、淋浴器分别位于整体房的内部,这样,节省了卫生间的安装空间与使用面积,既提高了洗漱、入厕、沐浴的便捷性又具有和谐统一的整体感,而且,便于无卫生间结构的房体增加卫生间设计。



1. 一种整体式集成卫浴房,其特征在于:该整体式集成卫浴房有一个带有壁板(7)和底盆(8)的整体房(1),坐便器(2)、洗漱盆(3)、淋浴器(6)均位于整体房(1)的内部。

2. 根据权利要求1所述的整体式集成卫浴房,其特征在于:整体房(1)内设有镜子(4)和浴霸(5)。

3. 根据权利要求1和2所述的整体式集成卫浴房,其特征在于:坐便器(2)、洗漱盆(3)分别与底盆(8)相连,镜子(4)、淋浴器(6)分别镶与壁板(7)表面,浴霸(5)位于整体房(1)的顶部。

## 整体式集成卫浴房

### 技术领域

[0001] 本实用新型涉及一种整体浴房,尤其是一种将浴房、卫生间、洗漱盆等相结合,形成的洗漱、入厕、沐浴三位一体的整体式集成卫浴房。

### 背景技术

[0002] 目前,在广大的农村,由于使用面积等因素的影响,普遍存在着房体无卫生间的状况,这样就给人们洗漱卫浴带来了很大的不便。

[0003] 而且,城市家庭使用的卫生间构造也都是由浴房、蹲便器或者坐便器、洗漱盆构成,由于各部分分散安装,既占用了空间又没有美观大方的整体感,且不利于便捷的使用。

### 实用新型内容

[0004] 为了克服现有卫生间设计安装分散且浪费空间的缺陷,本实用新型提供了一种使洗漱、入厕、沐浴三位一体的整体式集成卫浴房。

[0005] 为达到上述目的,本实用新型采用的技术方案是:该整体式集成卫浴房有一个带有壁板和底盆的整体房,坐便器、洗漱盆、淋浴器均位于整体房的内部,这样,就可以在一个空间内将洗漱、入厕、沐浴集成为一整体。

[0006] 本实用新型的有益效果是:该整体式集成卫浴房节省了卫生间的安装空间与使用面积,既提高了洗漱、入厕、沐浴的便捷性又具有和谐统一的整体感;而且,便于无卫生间结构的房体增加卫生间设计,提高卫生、文明、健康的卫浴环境,很具有推广价值。

### 附图说明

[0007] 下面结合附图及实施例对本实用新型作进一步描述:

[0008] 附图 1 为本实用新型整体式集成卫浴房的结构示意图;

[0009] 附图 2 为本实用新型整体式集成卫浴房的立体图。

[0010] 图中:1、整体房;2、坐便器;3、洗漱盆;4、镜子;5、浴霸;6、淋浴器;7、壁板;8、底盆。

### 具体实施方式

[0011] 实施例一:该整体式集成卫浴房有一个带有壁板 7 和底盆 8 的整体房 1,坐便器 2、洗漱盆 3、镜子 4、浴霸 5、淋浴器 6 分别位于整体房 1 的内部,坐便器 2、洗漱盆 3 分别与底盆 8 相连,镜子 4、淋浴器 6 分别镶与壁板 7 表面,浴霸 5 位于整体房 1 的顶部。这样整体的设计,既节约了空间又使用便捷,且具有和谐统一的美感。

[0012] 实施例二:该整体式集成卫浴房技术还可应用于蒸汽浴房内,在蒸汽浴房的房体内设置有坐便器以及洗漱盆,使人们在享受蒸汽浴的同时可以方便洗漱和入厕。

[0013] 上述实施例只为说明本实用新型的技术构思及特点,其目的在于让熟悉此项技术的人士能够了解本实用新型的内容并据以实施,并不能以此限制本实用新型的保护范围。

凡根据本实用新型精神实质所作的等效变化或修饰,都应涵盖在本实用新型的保护范围之内。

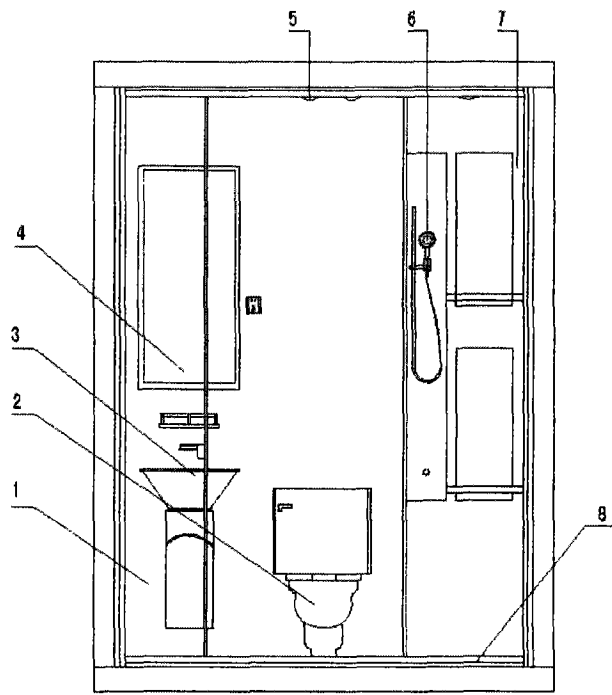


图 1

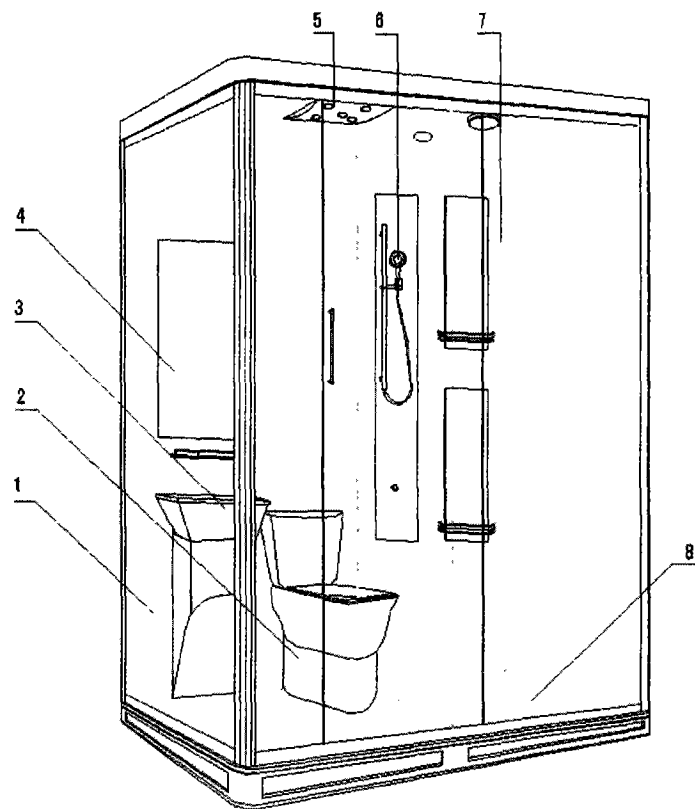


图 2