



(19) 中華民國智慧財產局

(12) 新型說明書公告本

(11) 證書號數：TW M567185 U

(45) 公告日：中華民國 107 (2018) 年 09 月 21 日

(21) 申請案號：107205896

(22) 申請日：中華民國 107 (2018) 年 05 月 07 日

(51) Int. Cl. : **B32B33/00 (2006.01)**

(71) 申請人：健豪印刷事業股份有限公司(中華民國) (TW)

臺中市西區忠明南路 230 號

(72) 新型創作人：張訓嘉 (TW)

(74) 代理人：吳宏亮；劉緒倫

(NOTE) 備註：相同的創作已於同日申請發明專利(Another patent application for invention in respect of the same creation has been filed on the same date)

申請專利範圍項數：5 項 圖式數：4 共 11 頁

(54) 名稱

可拼接出單一圖樣的膠帶

(57) 摘要

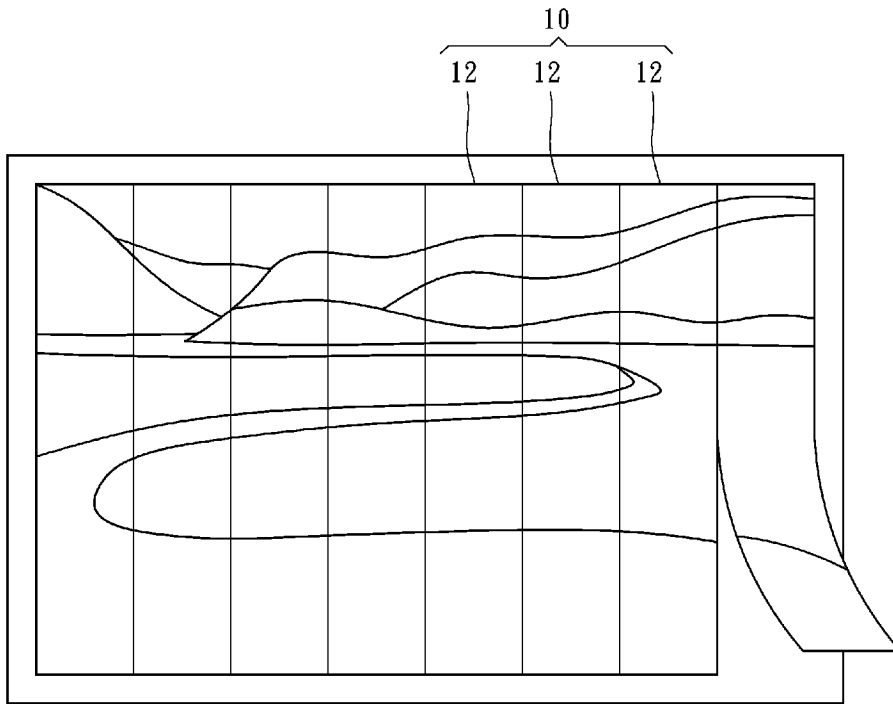
一種可拼接出單一圖樣的膠帶，單一圖樣區分成至少二子圖樣，膠帶具有一基礎層與一設於基礎層一側面的背膠層，至少二子圖樣連續性地設於基礎層相對背膠層的另一側面，藉以使基礎層沿各至少二子圖樣相互分離之後可拼接形成出單一圖樣，進而增加使用膠帶的樂趣與成就感，同時也能提高膠帶的應用性。

指定代表圖：

符號簡單說明：

10 . . . 單一圖樣

12 . . . 子圖樣



第1圖

【新型說明書】

【中文新型名稱】可拼接出單一圖樣的膠帶

【技術領域】

【0001】 本創作係與膠帶有關，特別是指一種可拼接出單一圖樣的膠帶。

【先前技術】

【0002】 傳統的膠帶除了主要用於黏接物品，或者是封住盛裝物件的箱子以外，為了增加其應用層面，還會在膠帶表面直接設有文字或圖案，可以增加膠帶的外觀標示與識別用途。

【0003】 例如常見的紙膠帶就是在膠帶外表面印上文字或句子，讓紙膠帶貼附的位置可以具有明顯的外觀效果。

【0004】 但是，上述紙膠帶的圖案都較為單調，使用的時候容易無趣，應用方式也較有侷限性。

【新型內容】

【0005】 因此，本創作的主要目的乃在於提供一種可拼接出單一圖樣的膠帶，其可增加膠帶的使用樂趣與成就感，同時也更能提高膠帶的應用性。

【0006】 為了達成前揭目的，本創作所提供可拼接出單一圖樣的膠帶，該單一圖樣區分成至少二子圖樣，該膠帶具有一基礎層與一設於該基礎層一側面的背膠層，該至少二子圖樣連續性地設於該基礎層相對該背膠層的另一側面，使該基礎層沿各該至少二子圖樣相互分離之後可拼接形成出該單一圖樣；藉以增加使用樂趣與成就感，同時也更能提高膠帶的應用性。

【0007】 較佳地，其中該至少二子圖樣呈自該單一圖樣的頂側延伸至底側的長條形。

【0008】 較佳地，該基礎層是以紙質材料製成。

【0009】 較佳地，該相連接的該至少二子圖樣之間形成一區隔部，該基礎層沿該區隔部可分離其中一該至少二子圖樣。

【0010】 有關本創作所提供的詳細技術特點將於後續的實施方式詳細說明中予以描述。然而，本領域技術人員應能瞭解，該詳細說明以及實施本創作所列舉的特定實施例，僅是用於說明本創作，並非用以限制本創作的權利要求保護範圍。

【圖式簡單說明】

【0011】

第1圖為本創作一較佳實施例的拼接示意圖。

第2圖為本創作一較佳實施例的立體圖。

第3圖為本創作一較佳實施例的貼合示意圖。

第4圖為本創作一較佳實施例的另一實施態樣。

【實施方式】

【0012】 首先要說明的是，本創作所提供的膠帶可廣泛應用於表現出各種圖樣、圖畫，或文字畫作，本領域技術人員應能瞭解本實施方式的說明用語屬於不限制應用領域的上位式描述，例如結合、連接關係或方向關係等用語都只為舉例說明，而且各元件數量用語“一”包含了一個與一個以上的複數元件數量。

【0013】 請參閱第1圖至第3圖所示，本創作所提供可拼接出單一圖樣10的膠帶20，單一圖樣10可以是不限制色彩、解析度的任何圖樣、圖畫或文字，於本較佳實施例的單一圖樣10係以呈四方形的風景圖畫為例。單一圖樣10區分成至少二子圖樣12，於本較佳實施例的各子圖樣12皆以自單一圖樣10的頂側延伸至底側的長條形作為舉例，單一圖樣12或子圖樣12當然也可以呈圓形、橢圓形，多邊形或其他任何形狀。

【0014】 如第2圖所示，膠帶20具有一基礎層22與一設於基礎層22一側面(底面)的背膠層24，於本較佳實施例的基礎層22是以紙質材料作為舉例，基礎層22也可以是塑膠或布質材料等可用於膠帶或膠捲的材料，各子圖樣12則是連續性地以印刷等類似方式設於基礎層22相對背膠層24的另一側面(頂面)，相連接的兩子圖樣12之間形成一區隔部26，基礎層22捲繞呈圓圈狀，所有子圖樣12也同樣依序被捲收起來。

【0015】 如第3圖所示，施用本案的時候可先拉出基礎層22並沿區隔部26撕下其中一子圖樣12的區段，接著將各子圖樣12對齊且以背膠層24貼合，進而即可拼接形成出單一圖樣10。

【0016】 本案透過預先在膠帶設置單一圖樣的各子圖樣，讓使用者可以依不同的各子圖樣直接分段取下且拼接貼合出單一圖樣，增加使用膠帶的樂趣與成就感，同時也更能提高膠帶的應用性，進而達成本創作的主要目的。

【0017】 由於上述基礎層22的各子圖樣12是直接撕下以後再貼合，單一圖樣10的邊緣可呈現具有藝術美感的粗糙狀。再者，當然也可選擇性地在基礎層22的區隔部26設有指示線或裁斷縫隙，讓子圖樣的取用更為方便，單一圖樣的邊緣也可改呈現出直線或具有變化形狀的邊緣。

【符號說明】

【0018】

| | |
|--------|-------|
| 單一圖樣10 | 子圖樣12 |
| 膠帶20 | 基礎層22 |
| 背膠層24 | 區隔部26 |



M567185

【新型摘要】

【中文新型名稱】可拼接出單一圖樣的膠帶

【中文】一種可拼接出單一圖樣的膠帶，單一圖樣區分成至少二子圖樣，膠帶具有一基礎層與一設於基礎層一側面的背膠層，至少二子圖樣連續性地設於基礎層相對背膠層的另一側面，藉以使基礎層沿各至少二子圖樣相互分離之後可拼接形成出單一圖樣，進而增加使用膠帶的樂趣與成就感，同時也更能提高膠帶的應用性。

【指定代表圖】第1圖

【代表圖之符號簡單說明】

單一圖樣10 子圖樣12

【新型申請專利範圍】

【第1項】一種可拼接出單一圖樣的膠帶，該單一圖樣區分成至少二子圖樣，該膠帶具有一基礎層與一設於該基礎層一側面的背膠層，該至少二子圖樣連續性地設於該基礎層相對該背膠層的另一側面，藉以使該基礎層沿各該至少二子圖樣相互分離之後可拼接形成出該單一圖樣。

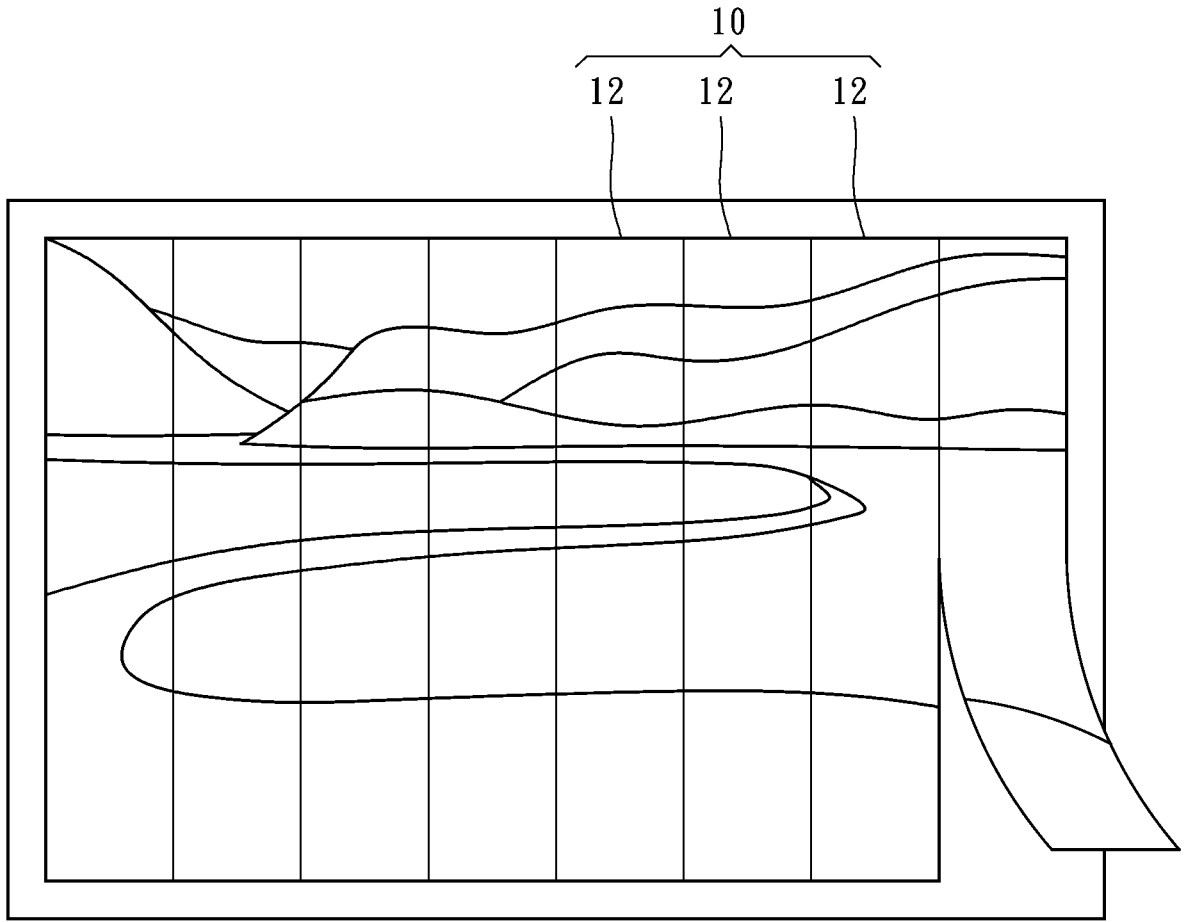
【第2項】如請求項第1項所述可拼接出單一圖樣的膠帶，其中該至少二子圖樣呈自該單一圖樣的頂側延伸至底側的長條形。

【第3項】如請求項第1項所述可拼接出單一圖樣的膠帶，其中該基礎層是以紙質材料製成。

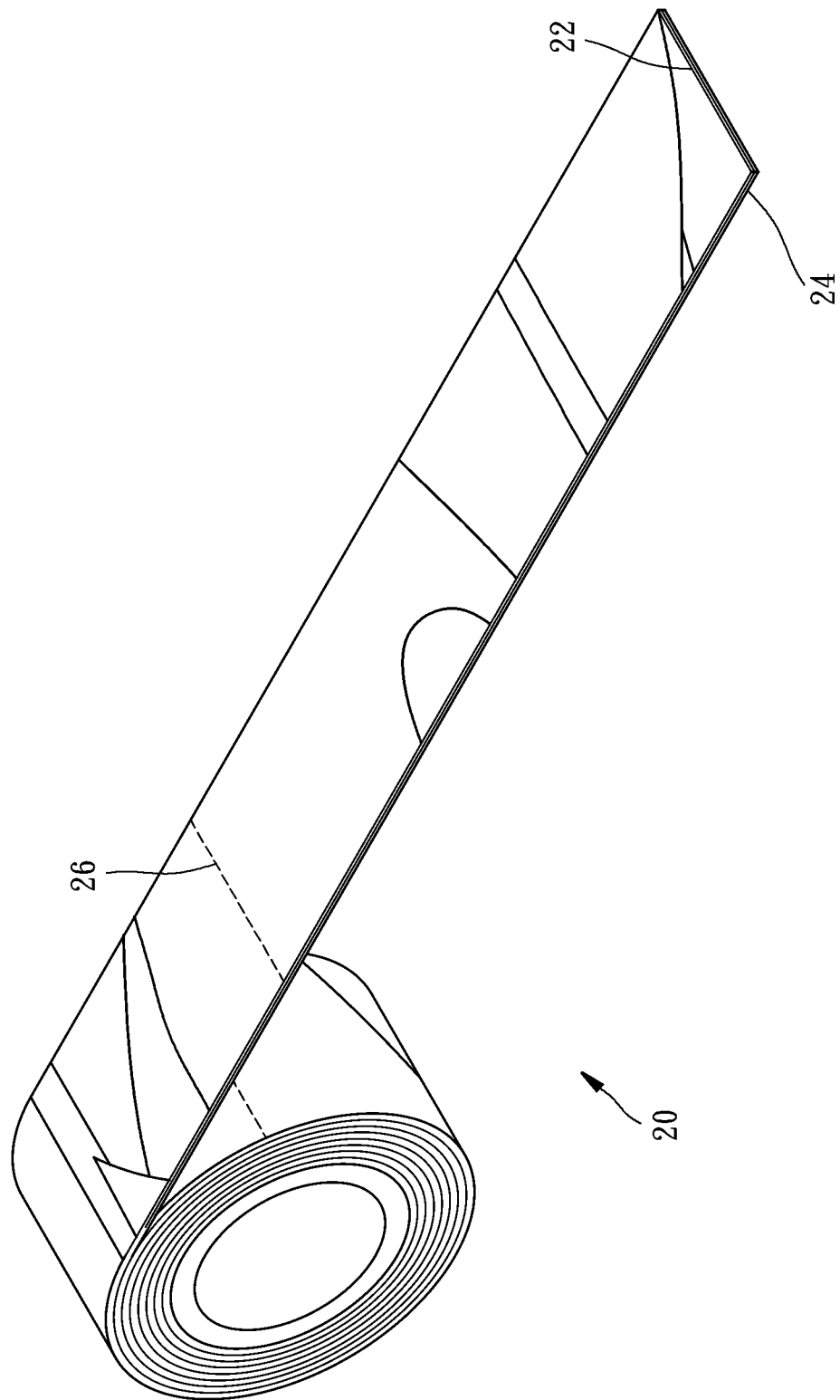
【第4項】如請求項第1項所述可拼接出單一圖樣的膠帶，其中相連接的該至少二子圖樣之間形成一區隔部，該基礎層沿該區隔部可分離其中一該至少二子圖樣。

【第5項】如請求項第4項所述可拼接出單一圖樣的膠帶，其中該區隔部設有指示線或裁斷縫隙。

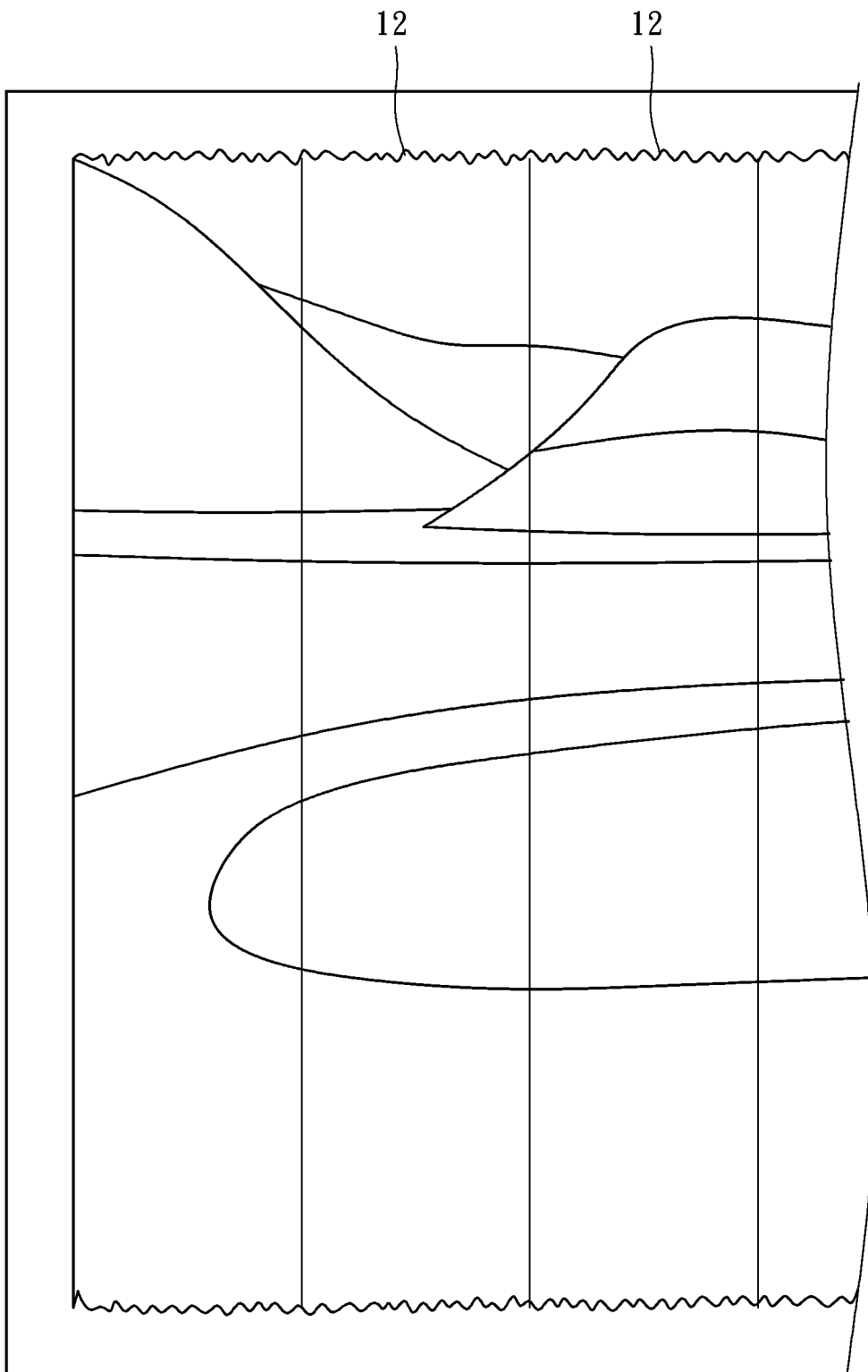
【新型圖式】



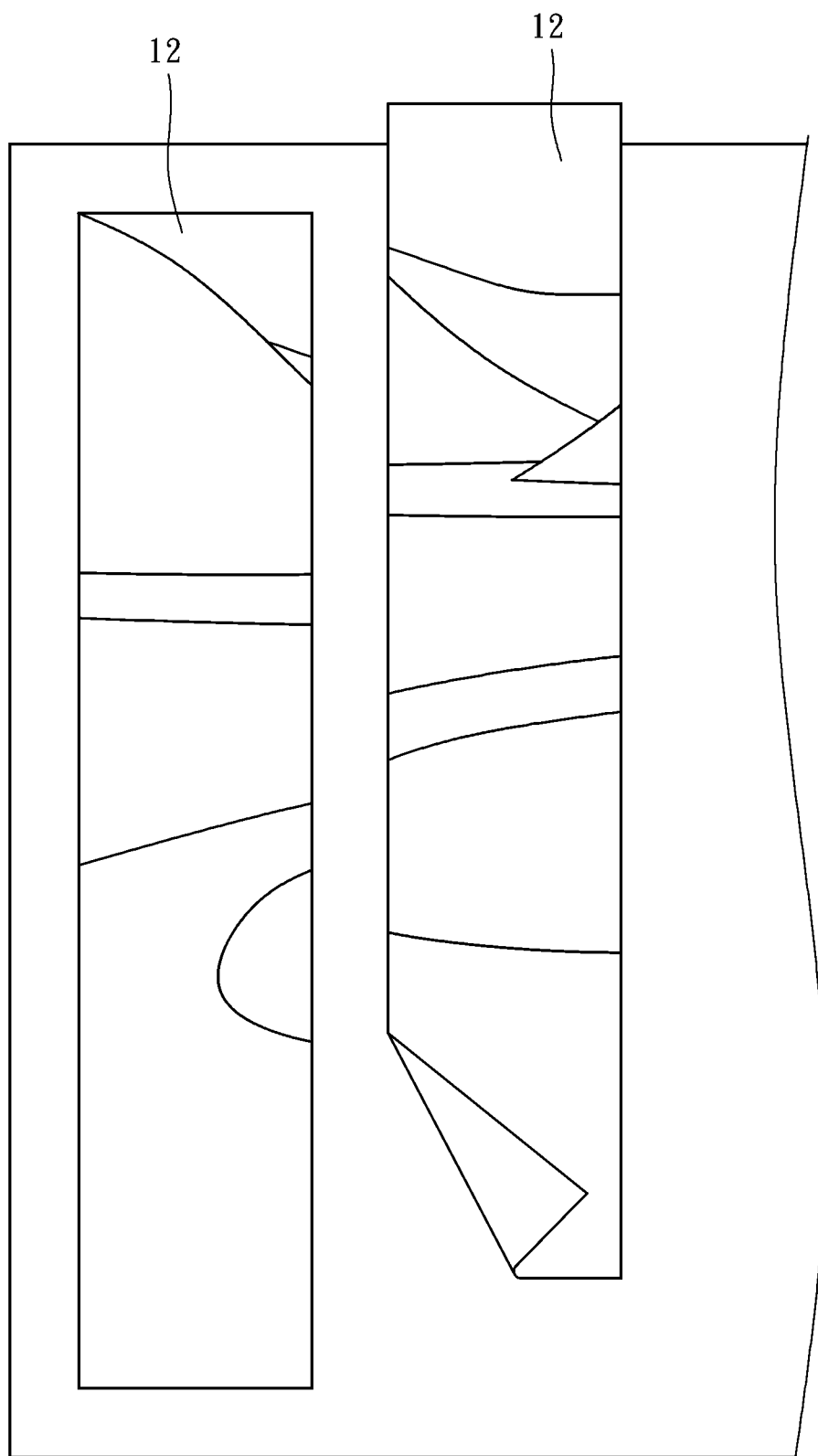
第1圖



第2圖



第3圖



第4圖



公告本

申請日：
IPC 分類：

【新型摘要】

【中文新型名稱】可拼接出單一圖樣的膠帶

【中文】一種可拼接出單一圖樣的膠帶，單一圖樣區分成至少二子圖樣，膠帶具有一基礎層與一設於基礎層一側面的背膠層，至少二子圖樣連續性地設於基礎層相對背膠層的另一側面，藉以使基礎層沿各至少二子圖樣相互分離之後可拼接形成出單一圖樣，進而增加使用膠帶的樂趣與成就感，同時也更能提高膠帶的應用性。

【指定代表圖】第1圖

【代表圖之符號簡單說明】

單一圖樣10 子圖樣12