(19)中华人民共和国国家知识产权局

(12)实用新型专利

(10)授权公告号 CN 203354765 U
(45)授权公告日 2013.12.25

(21)申请号 201320420980.1

(22)申请日 2013.07.15

(73)专利权人 广州军区广州总医院
地址 510010 广东省广州市流花路 111 号

(72)发明人 杨辉 石英

(74)专利代理机构 广州嘉权专利商标事务所有限公司 44205
代理人 谭英强

(51)Int.Cl.
A61F 13/14(2006.01)
A61B 17/132(2006.01)

权利要求书1页 说明书2页 附图1页

(54)实用新型名称

一种医用腹带

(57)摘要

本实用新型涉及一种医用腹带，包括腰片和连接在腰片两端的腹片，所述腰片的两侧沿宽度方向分别固定有软支撑条，所述腹片的末端沿宽度方向连接有若干条连接带，所述各连接带上设有粘扣，位于所述各腹片的相对应连接带上的粘扣相互搭接粘结在一起。软支撑条在腹带的宽度方向支撑起腰片，使得腰片在使用过程中不产生折叠，保证其包覆效果，而相互搭接粘结的粘扣，使得相对应的连接带能够比较简单方便的固连在一起，改变了传统腹带中复杂的绑扎方式，减轻了医护人员的护理难度。本实用新型适用于医疗用品。

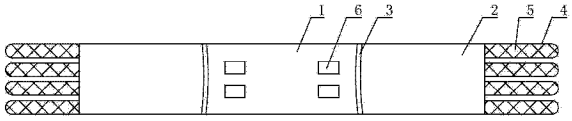

CN 203354765 U

1. 一种医用腹带，其特征在于：包括腰片 (1) 和连接在腰片 (1) 两端的腹片 (2)，所述腰片 (1) 的两侧沿宽度方向分别固定有软支撑条 (3)，所述腹片 (2) 的末端沿宽度方向连接有若干条连接带 (4)，所述各连接带 (4) 上设有粘扣 (5)，位于所述各腹片 (2) 的相对应连接带 (4) 上的粘扣 (5) 相互搭接粘结在一起。

2. 根据权利要求 1 所述的医用腹带，其特征在于：所述腰片 (1) 的内侧对称设有用于粘贴在腰部上的胶布 (6)。

3. 根据权利要求 1 所述的医用腹带，其特征在于：所述软支撑条 (3) 具有内凹的弧度。

4. 根据权利要求 1 至 3 中任一项所述的医用腹带，其特征在于：所述腰片 (1) 和腹片 (2) 一体成型。

5. 根据权利要求 4 所述的医用腹带，其特征在于：所述腰片 (1) 和腹片 (2) 采用双层棉布叠合缝合而成。

6. 根据权利要求 5 所述的医用腹带，其特征在于：所述软支撑条 (3) 固定在双层棉布所形成的夹层内。

7. 根据权利要求 1 至 3 中任一项所述的医用腹带，其特征在于：所述腰片 (1) 由无弹性的布料制成，所述腹片 (2) 由具有弹性的布料制成。

一种医用腹带

技术领域

[0001] 本实用新型涉及医疗用品，特别是一种医用腹带。

背景技术

[0002] 医用腹带可以用于普通腹部手术，利用腹带加压达到止血、防止术后患者切口裂开，减轻术后疼痛的目的，有可以帮助孕妇起到支撑腰部的作用。

[0003] 目前，医院里实用的腹带一般为平布多头绑扎式的结构，这种腹带使用过程中存在着几点不足：

[0004] 1、佩戴和拆解非常不便，需要耗费医护人员大量的时间；

[0005] 2、患者在活动后腹带容易上下滑动导致移位；

[0006] 3、长期使用后，布质的腹带容易上下折叠，无法重新撑开影响腰腹的包覆效果。

实用新型内容

[0007] 为了克服上述技术问题，本实用新型的目的在于提供一种简单方便的医用腹带，使其拥有良好的包覆效果。

[0008] 本实用新型所采用的技术方案是：

[0009] 一种医用腹带，包括腰片和连接在腰片两端的腹片，所述腰片的两侧沿宽度方向分别固定有软支撑条，所述腹片的末端沿宽度方向连接有若干条连接带，所述各连接带上设有粘扣，位于所述各腹片的相对应连接带上的粘扣相互搭接粘结在一起。

[0010] 作为上述技术方案的进一步改进，所述腰片的内侧对称设有用于粘贴在腰部上的胶布。

[0011] 作为上述技术方案的进一步改进，所述软支撑条具有内凹的弧度。

[0012] 作为上述技术方案的进一步改进，所述腰片和腹片一体成型。

[0013] 作为上述技术方案的进一步改进，所述腰片和腹片采用双层棉布叠合缝合而成。

[0014] 作为上述技术方案的进一步改进，所述软支撑条固定在双层棉布所形成的夹层内。

[0015] 作为上述技术方案的进一步改进，所述腰片由无弹性的布料制成，所述腹片由具有弹性的布料制成。

[0016] 本实用新型的有益效果是：软支撑条在腹带的宽度方向支撑起腰片，使得腰片在使用过程中不产生折叠，保证其包覆效果，而相互搭接粘结的粘扣，使得相对应的连接带能够比较简单方便的固连在一起，改变了传统腹带中复杂的绑扎方式，减轻了医护人员的护理难度。

附图说明

[0017] 下面结合附图和实施方式对本实用新型进一步说明。

[0018] 图 1 是本实用新型第一实施例的结构示意图；

[0019] 图 2 是本实用新型第二实施例的结构示意图。

具体实施方式

[0020] 一种医用腹带，由腰片 1 和连接在腰片 1 两端的腹片 2 构成，其中腰片 1 包覆在腰部外周，腹片 2 包覆在腹部外。腰片 1 的两侧沿宽度方向分别固定有软支撑条 3，当腰片 1 包覆腰部后，软支撑条 3 沿宽度方向支撑起腰片 1，使其不会轻易产生折叠。腰片 1 两端的腹片 2 的末端沿宽度方向连接有若干条连接带 4，各连接带 4 上设有粘扣 5（魔术贴），当腹带包覆在患者身体上时，两端腹片 2 的相对应连接带 4 上的粘扣 5 相互搭接粘结在一起，使得腹带固定。粘扣 5 搭接的位置还可以作出一定的调整，以调整腹带的实际使用长度，适应不同患者的体型。

[0021] 腰片 1 的内侧对称设有四块胶布 6，这些胶布 6 用于粘贴在腰部，进而将腹带定位在人体皮肤上，即使有比较大的动作也不会令腹带产生上下的滑移。

[0022] 软支撑条 3 由软塑料制成，其具有内凹的弧度，以更贴合人体的腰部曲线。

[0023] 在图 1 所示的第一实施例中，腰片 1 和腹片 2 采用双层棉布叠合缝合成一体成型的一条，而软支撑条 3 固定在双层棉布所形成的夹层内。

[0024] 在图 2 所示的第二实施例中，腰片 1 由无弹性的布料制成，腹片 2 由具有弹性的布料制成，腰片 1 和腹片 2 缝合到一起。具有弹性的腹片 2 能对人体腹部产生较强的支撑作用，尤其适合孕妇使用以缓解腰部不适。

[0025] 以上所述只是本实用新型优选的实施方式，其并不构成对本实用新型保护范围的限制。

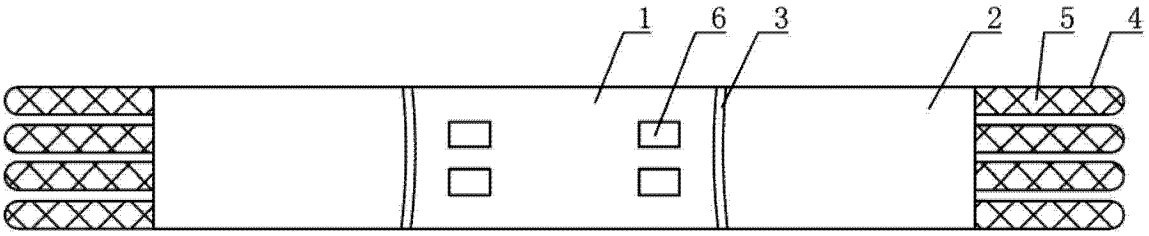

图 1

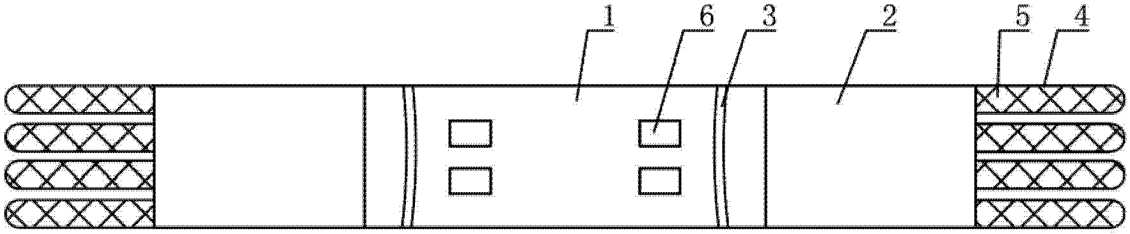

图 2