(19)中华人民共和国国家知识产权局

(12)实用新型专利

(10)授权公告号 CN 202069833 U
(45)授权公告日 2011.12.14

(21)申请号 201120147480.6

(22)申请日 2011.05.11

(73)专利权人 郫县唐昌立川蛋白饲料厂
地址 611737 四川省成都市郫县唐昌镇平康村三社

(72)发明人 龙奎良 丁兵 龙运全

(74)专利代理机构 成都中亚专利代理有限公司 51126
代理人 陈亚石

(51)Int.Cl.
A61H 15/00(2006.01)

权利要求书 1 页 说明书 2 页 附图 2 页

(54)实用新型名称

滚珠按摩器

(57)摘要

本实用新型公开了一种滚珠按摩器，采用牦牛角料制备，包括一把手，所述把手顶端两侧呈“八”字形对称设置有自由转动的两滚珠。本实用新型设计新颖，按摩效果佳，携带按摩方便，能促进血液循环，紧致肌肤，用在肌肉松弛或赘肉较多的面部效果最优。

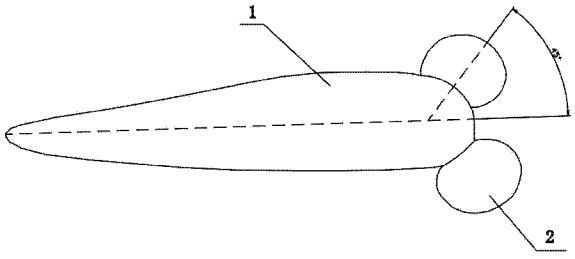

CN 202069833 U

1. 一种滚珠按摩器，采用牦牛角料制备，包括一把手（1），其特征在于：所述把手（1）顶端两侧呈“八”字形对称设置有自由转动的两滚珠（2）。

2. 根据权利要求 1 所述的滚珠按摩器，其特征在于：所述滚珠（2）通过螺钉（3）活动安装在把手（1）上。

3. 根据权利要求 1 所述的滚珠按摩器，其特征在于：所述两滚珠（2）为算珠形。

4. 根据权利要求 1 所述的滚珠按摩器，其特征在于：所述滚珠（2）轴心线与把手（1）中轴延长线呈 45° 夹角。

5. 根据权利要求 1 所述的滚珠按摩器，其特征在于：所述把手（1）为弓形，且把手（1）端部呈扁条形。

滚珠按摩器

技术领域

[0001] 本实用新型属于美容保健按摩领域，具体涉及一种滚珠按摩器。

背景技术

[0002] 现代人的生活节奏越来越快，人们面临生活工作等多方压力，身心俱疲。人们往往在生活工作上疲于奔波，更无过多的时间、精力和金钱去进行系统的美容保健或健身锻炼。缺少系统的美容保健或健身锻炼，这就使得人们更容易苍老，面部及四肢极易出现肌肉松弛，皮肤老化等现象。

实用新型内容

[0003] 鉴于上述问题，本实用新型的目的在于提供一种可随身携带、按摩方便、按摩效果佳能促进血液循环、紧致肌肤的滚珠按摩器。

[0004] 为了达到上述目的，本实用新型采用了以下技术方案：一种滚珠按摩器，采用牦牛角料制备，包括一把手，所述把手顶端两侧呈“八”字形对称设置有自由转动的两滚珠。

[0005] 上述滚珠通过螺钉活动安装在把手上。

[0006] 最优的，所述两滚珠为算珠形(即常用的珠算盘上算珠的形状)。

[0007] 前述滚珠轴心线与把手中轴延长线呈 45° 夹角。

[0008] 上述把手为弓形，且把手端部呈扁条形。

[0009] 使用本实用新型时，首先将两滚珠轻压需要按摩的肌肤，再将把手从把手顶端沿末端方向进行后拉，由于两个滚珠间有一定角度(在把手顶端呈“八”字形对称分布)，在后拉过程中，两个滚珠会不断地挤压肌肤(将肌肤在两滚珠形成的“八”字形槽之间由大到小的挤压)，从而对肌肤起到按摩作用。

[0010] 本实用新型的有益效果在于：本实用新型设计新颖，按摩效果佳，携带按摩方便，能促进血液循环，紧致肌肤，用在肌肉松弛或赘肉较多的面部效果最优。

附图说明

[0011] 图 1 本实用新型结构示意图一。

[0012] 图 2 本实用新型结构示意图二。

[0013] 图 3 滚珠主视结构示意图。

[0014] 图 4 滚珠俯视、仰视、左视、右视结构示意图。

[0015] 图中 1. 把手；2. 滚珠；3. 螺钉。

具体实施方式

[0016] 下面我们将结合附图对本实用新型作进一步的说明。

[0017] 如图 1 和图 2 所示，一种滚珠按摩器，采用牦牛角料制备，包括一把手 1，把手 1 为弓形，且把手 1 端部呈扁条形。把手 1 顶端两侧呈“八”字形对称设置有自由转动的两滚珠

2，滚珠 2 通过螺钉 3 活动安装在把手 1 上，其滚珠 2 轴心线与把手 1 中轴延长线呈 45° 夹角。结合图 3 和图 4 所示，两滚珠 2 为算珠形。本实用新型用在肌肉松弛或赘肉较多的面部效果最优。

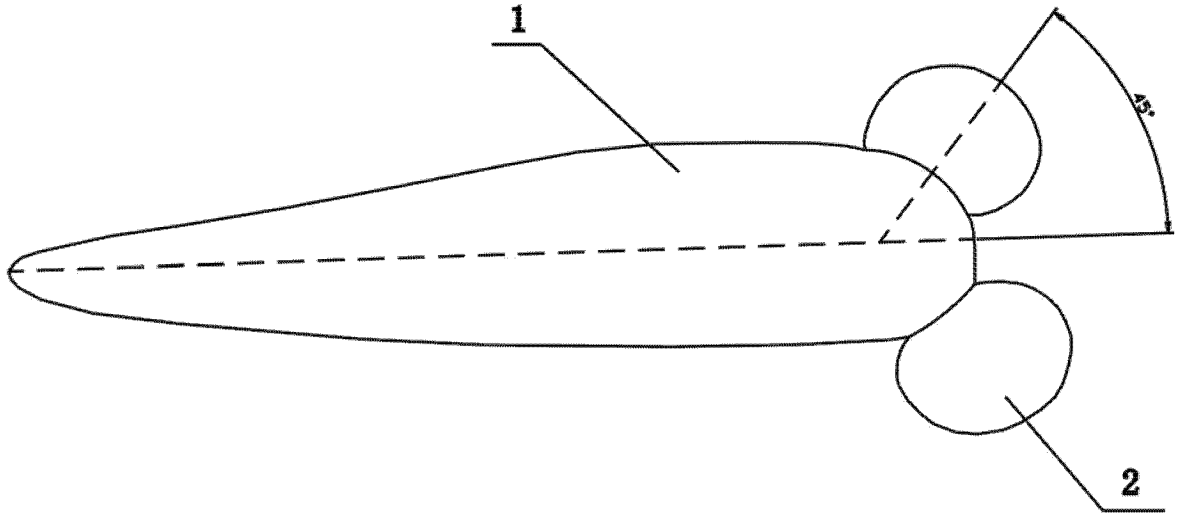

图 1

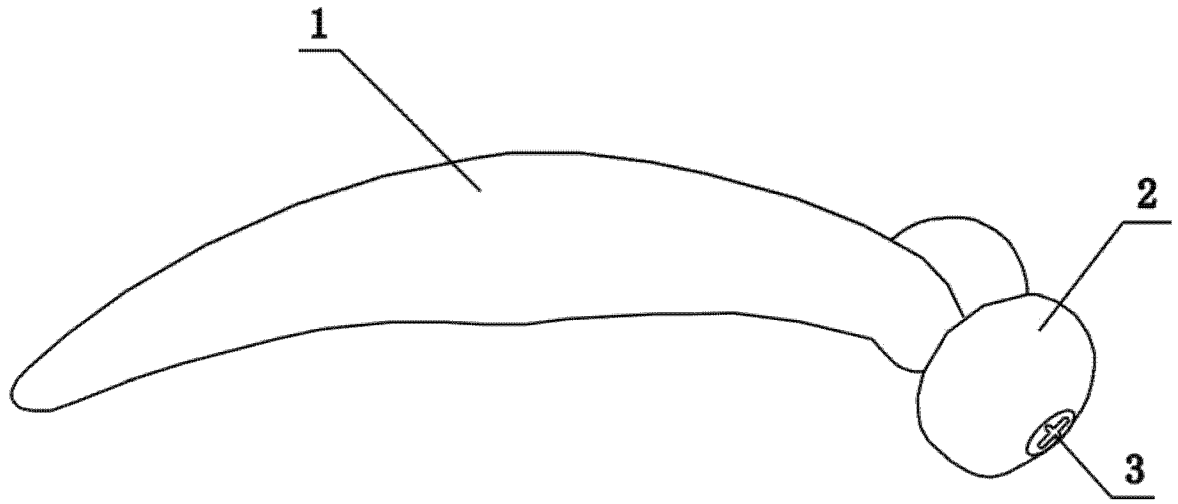

图 2

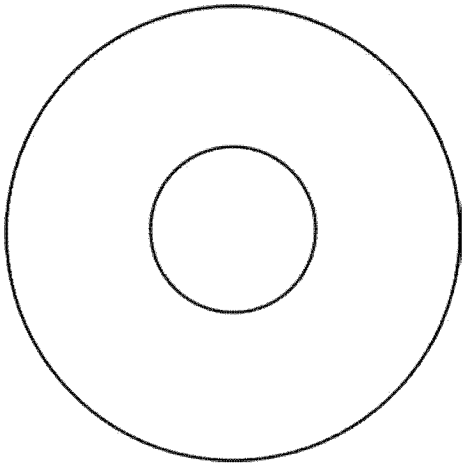

图 3

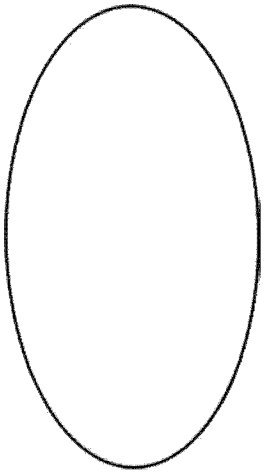

图 4