(19)中华人民共和国国家知识产权局

(12)实用新型专利

(10)授权公告号 CN 203043319 U
(45)授权公告日 2013.07.10

(21)申请号 201320075768.6

(22)申请日 2013.01.22

(73)专利权人 徐田彦
地址 276000 山东省临沂市莒南县天桥路156号莒南县人民医院产科

(72)发明人 徐田彦 李雪君 袁晓飞

(51)Int.Cl.
A61M 35/00(2006.01)

权利要求书1页 说明书2页 附图1页

(54)实用新型名称

一种产科用消毒镊子

(57)摘要

本实用新型公开了一种产科用消毒镊子，包括镊柄和镊臂，其中，镊臂的前端内侧设置有长方形或椭圆形夹持板，镊臂的前端侧壁上设置有2个或3个连接孔，夹持板的外侧面上设置有与所述连接孔配合使用的连接柱。夹持板内侧面的一侧或两侧设置有锯齿形防滑凸起。本实用新型突出优点是：结构简单，使用方便，需要对产妇的会阴部进行大面积消毒时，用夹持板的一侧或两侧夹持逐个排列的消毒棉球即可，能够方便的进行大面积消毒，省去了逐个夹持消毒棉球的麻烦，操作简单，省时省力；去掉夹持板，能够作为普通镊子使用，适用性更好；夹持板内侧面的一侧或两侧还可以设置有锯齿形防滑凸起，能够更好的夹持住夹持板一侧或两侧的所有消毒棉球。

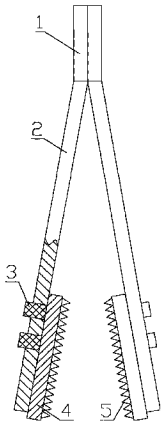

CN 203043319 U

1. 一种产科用消毒镊子，包括镊柄和镊臂，其特征在于，所述镊臂的前端内侧设置有长方形或椭圆形夹持板，所述镊臂的前端侧壁上设置有 2 个或 3 个连接孔，所述夹持板的外侧面上设置有与所述连接孔配合使用的连接柱。

2. 根据权利要求 1 所述的产科用消毒镊子，其特征在于，所述夹持板内侧面的一侧或两侧设置有锯齿形防滑凸起。

一种产科用消毒镊子

技术领域：

[0001] 本实用新型涉及消毒镊子技术领域，特别涉及一种产科用消毒镊子。

背景技术：

[0002] 在给产妇接生前要对会阴部进行大面积消毒，由于现有镊子的前端为尖头的，用现有镊子夹着药棉进行消毒，由于镊子一次夹的药棉很少，大大降低了消毒效率，需要一次次更换药棉，操作麻烦，费时费力，且由于镊子前端太尖，有时容易划伤产妇的皮肤，给患者造成痛苦。

发明内容：

[0003] 本实用新型的目的在于克服现有技术中存在的缺点，提供了一种结构简单、使用方便、省时省力且适合大面积消毒的产科用消毒镊子。

[0004] 为了实现上述目的，本实用新型提供了一种产科用消毒镊子，包括镊柄和镊臂，其中，所述镊臂的前端内侧设置有长方形或椭圆形夹持板，所述镊臂的前端侧壁上设置有 2 个或 3 个连接孔，所述夹持板的外侧面上设置有与所述连接孔配合使用的连接柱。

[0005] 所述夹持板内侧面的一侧或两侧设置有锯齿形防滑凸起。

[0006] 本实用新型突出优点是：结构简单，使用方便，需要对产妇的会阴部进行大面积消毒时，用夹持板的一侧或两侧夹持逐个排列的消毒棉球即可，能够方便的进行大面积消毒，省去了逐个夹持消毒棉球的麻烦，操作简单，省时省力；去掉夹持板，能够作为普通镊子使用，适用性更好；夹持板内侧面的一侧或两侧还可以设置有锯齿形防滑凸起，能够更好的夹持住夹持板一侧或两侧的所有消毒棉球。

附图说明：

[0007] 图 1 为本实用新型实施例的整体结构主视图。

[0008] 图 2 为本实用新型实施例的整体结构侧视图。

具体实施方式：

[0009] 本实用新型的实施例实施时设计主体机构包括镊柄 1、镊臂 2、连接柱 3、夹持板 4 和防滑凸起 5。其中，两侧的镊臂 2 通过后端的镊柄连接，镊臂 2 的前端内侧设置有长方形夹持板 4，镊臂 2 的前端侧壁上设置有 2 个连接孔，夹持板 4 的外侧面上设置有与连接孔配合使用的连接柱 3；夹持板 4 内侧面的两侧设置有锯齿形防滑凸起 5。

[0010] 镊臂 2 的前端内侧设置有长方形夹持板 4，用夹持板 4 一侧或两侧的长边夹持多个消毒棉球，能够夹持更多的棉球，将传统的只能按线消毒的模式，变更为按面消毒，单位时间内的消毒面积更大，大大缩短消毒时间。

[0011] 镊臂 2 的前端侧壁上设置有 2 个连接孔，夹持板 4 的外侧面上设置有与连接孔配合使用的连接柱 3，连接和拆卸均非常方便、快速，既可以用于大面积消毒，也可以小面积或

点的消毒，适应性更好。

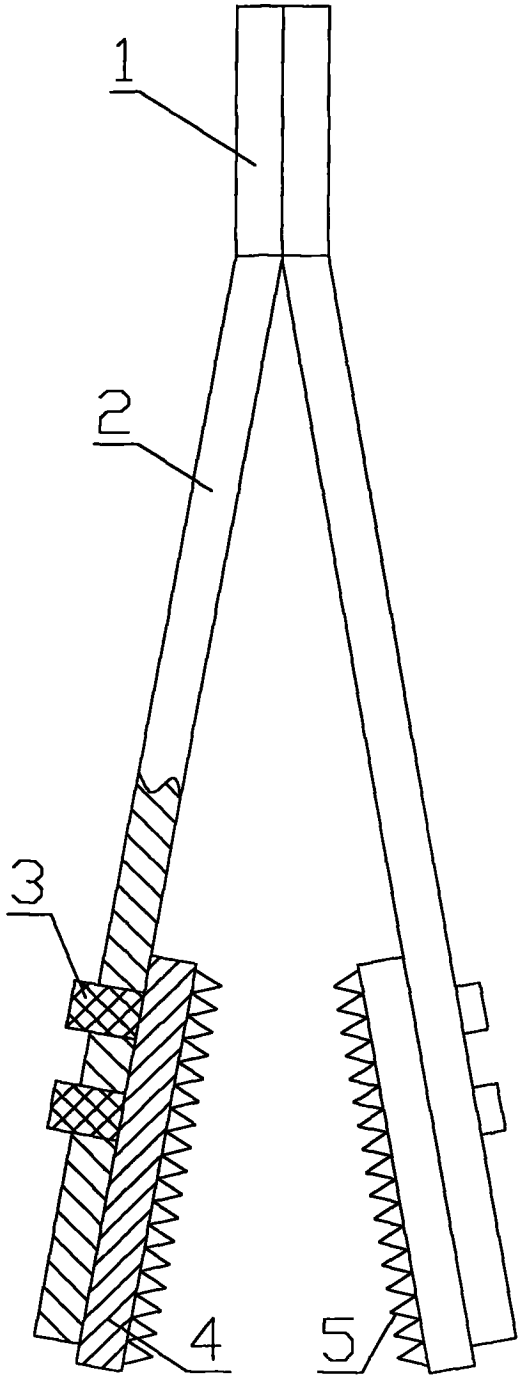

图 1

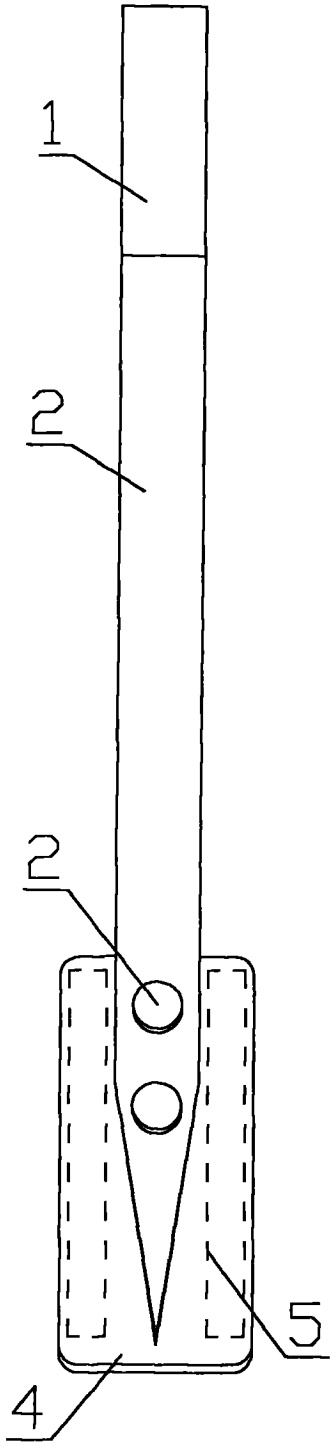

图 2