

(19) **日本国特許庁(JP)**

(12) **公開特許公報(A)**

(11)特許出願公開番号

特開2014-3618

(P2014-3618A)

(43) 公開日 平成26年1月9日(2014.1.9)

(51) Int.Cl.

F 1

テーマコード (参考)

H04J 99/00 (2009.01)

H04 J 15/00

5 K 1 5 9

HO 4B 7/04 (2006.01)

HO 4 B 7/04

審査請求 有 請求項の数 23 O L (全 32 頁)

(21) 出願番号	特願2013-146952 (P2013-146952)	(71) 出願人	502188642
(22) 出願日	平成25年7月12日 (2013. 7. 12)		マーベル ワールド トレード リミテッ ド
(62) 分割の表示	特願2011-544111 (P2011-544111) の分割		バルバドス国 ビービー１４０２７，セン トマイケル、ブリトンズ ヒル、ガンサイ トロード、エル ホライズン
原出願日	平成22年1月5日 (2010. 1. 5)	(74) 代理人	110000877 龍華国際特許業務法人
(31) 優先権主張番号	61/142, 507	(72) 発明者	メルザー、エザー
(32) 優先日	平成21年1月5日 (2009. 1. 5)		アメリカ合衆国、９５０５４ カリフォル ニア州、サンタ クララ、マーベル レー ン ５４８８ マーベル セミコンダクタ ー インコーポレイテッド内
(33) 優先権主張国	米国 (US)		

[最終頁に続く](#)

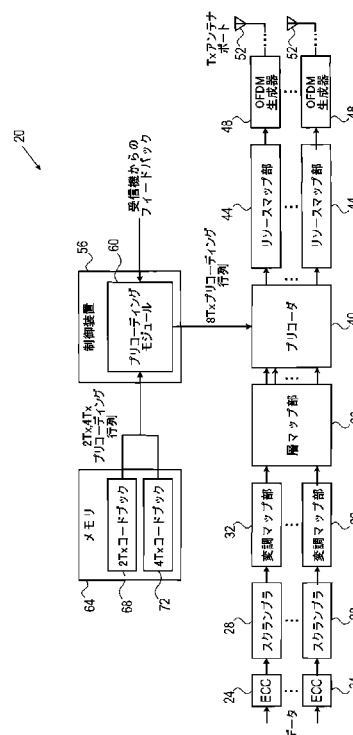
(54) 【発明の名称】 MIMO通信システムのコードブックのプリコーディング

(57) 【要約】 (修正有)

【課題】送信機及び受信機を含む通信システムを設定する段階を備える通信方法を提供する。

【解決手段】最大N個のデータストリームを、送信機のN個の送信アンテナポート52にマップするための複数の第1プリコーディング行列を有する。複数の第1プリコーディング行列のうちの少なくとも幾つかのプリコーディング行列のそれぞれは、対応する第2プリコーディング行列及び第3プリコーディング行列から導き出される。第2プリコーディング行列及び第3プリコーディング行列はそれぞれ、Nより少ない数の送信アンテナポートにデータをマッピングするように構成されている。複数の第1プリコーディング行列のうちの1つに基づいたプリコーディングスキームを使用して、N個の送信アンテナポートにデータストリームがマッピングされる。マッピングされたデータストリームは、N個の送信アンテナポートを介して、受信機へと送信される。

【選択図】図 1



【特許請求の範囲】**【請求項 1】**

送信機及び受信機を含み、前記送信機の N 個の送信アンテナポートに最大 N 個のデータストリームをマッピングするための複数の第 1 プリコーディング行列を有する通信システムを設定する段階と、

前記複数の第 1 プリコーディング行列のうちの 1 つに基づいたプリコーディングスキームを使用して、前記 N 個の送信アンテナポートに前記データストリームをマッピングする段階と、

前記送信機から、前記 N 個の送信アンテナポートを介して、マッピングされた前記データストリームを前記受信機へと送信する段階と

を備え、

前記複数の第 1 プリコーディング行列のうちの少なくとも幾つかのプリコーディング行列のそれぞれは、複数の第 2 プリコーディング行列から選択された対応する第 2 プリコーディング行列及び複数の第 3 プリコーディング行列から選択された対応する第 3 プリコーディング行列に基づいて計算することにより生成され、前記複数の第 2 プリコーディング行列及び前記複数の第 3 プリコーディング行列はそれぞれ、 N より少ない数の送信アンテナポートにデータをマッピングするように構成されており、前記複数の第 1 プリコーディング行列は、前記最大 N 個のデータストリームのうちの少なくとも一つのデータストリームを前記 N 個の送信アンテナポートにマッピングするプリコーディング行列を少なくとも一つ含む

通信方法。

【請求項 2】

前記通信システムを設定する段階は、

前記複数の第 2 プリコーディング行列から選択された 1 つの第 2 プリコーディング行列と、前記複数の第 3 プリコーディング行列から選択された 1 つの第 3 プリコーディング行列との間のクロネッカー積を計算することにより、所定の 1 つの第 1 プリコーディング行列を生成する段階を有する請求項 1 に記載の通信方法。

【請求項 3】

前記複数の第 1 プリコーディング行列は、 $R-1 \leq N$ である $R-1$ 個のデータストリームを、前記 N 個のアンテナポートにマップし、

前記通信システムを設定する段階は、

$r < R-1$ である r 個のデータストリームを前記 N 個の送信アンテナポートにマッピングするための複数のプリコーディング行列のセットを規定する段階を有し、前記セットにおけるプリコーディング行列それぞれは、前記複数の第 1 プリコーディング行列から選択された所定の行列の列のサブセットを含む請求項 1 又は請求項 2 に記載の通信方法。

【請求項 4】

前記セットを規定する段階は、

プリコーディング行列の候補が、前記セット内の別のプリコーディング行列の列の重み付けされた置換として表現できないと確かめられた場合に、前記プリコーディング行列の候補を前記セットに含める段階を含む請求項 3 に記載の通信方法。

【請求項 5】

前記セットを規定する段階は、

所定の距離測定方法に従って測定された、プリコーディング行列の候補と前記セット内の別のプリコーディング行列との距離が、所定の閾値を超えていると確かめられた場合に、前記プリコーディング行列の候補を前記セットに含める段階を有する請求項 3 に記載の通信方法。

【請求項 6】

前記セットを規定する段階は、

前記送信機の送信アンテナの幾何学的配列に適合するように、前記セット内の前記プリコーディング行列を選択する段階を有する請求項 3 に記載の通信方法。

10

20

30

40

50

【請求項 7】

前記セット内の前記プリコーディング行列を選択する段階は、直交偏光送信アンテナのアレイに適合するように前記セット内の前記プリコーディング行列を選択することを含む請求項 6 に記載の通信方法。

【請求項 8】

前記データストリームをマッピングする段階は、前記セット内の前記複数のプリコーディング行列のうちの 1 つを使用して、前記 r 個のデータストリームを前記 N 個の送信アンテナポートにマッピングする段階を有する請求項 3 から請求項 7 のいずれか一項に記載の通信方法。

【請求項 9】

前記通信システムを設定する段階は、

前記第 2 プリコーディング行列及び前記第 3 プリコーディング行列のみを前記通信システムに格納する段階と、

格納された前記第 2 プリコーディング行列及び前記第 3 プリコーディング行列に基づいて、前記複数の第 1 プリコーディング行列のうちの前記 1 つを前記送信機において計算する段階とを有する請求項 1 から請求項 8 のいずれか一項に記載の通信方法。

【請求項 10】

前記マッピングされたデータストリームを送信する段階は、ロングタームエボリューションアドバンスド（LTE-A）規格に準拠した信号を送信する段階を有する請求項 1 から請求項 9 のいずれか一項に記載の通信方法。

【請求項 11】

前記データストリームをマッピングする段階は、前記受信機からのフィードバックに基づいて、前記プリコーディングスキームを選択する段階を有する請求項 1 から請求項 10 のいずれか一項に記載の通信方法。

【請求項 12】

$N = 8$ である請求項 1 から請求項 11 のいずれか一項に記載の通信方法。

【請求項 13】

前記第 2 プリコーディング行列は、2 つのアンテナポートにマッピングするように規定され、前記第 3 プリコーディング行列は、4 つのアンテナポートにマッピングするように規定されている請求項 12 に記載の通信方法。

【請求項 14】

前記第 2 プリコーディング行列は、4 つのアンテナポートにマッピングするように規定され、前記第 3 プリコーディング行列は、2 つのアンテナポートにマッピングするように規定されている請求項 12 に記載の通信方法。

【請求項 15】

N 個のアンテナポートと、
送信機と
を備え、

前記送信機は、最大 N 個のデータストリームを N 個の送信アンテナポートにマッピングするための複数の第 1 プリコーディング行列の定義を受け付け、前記複数の第 1 プリコーディング行列のうちの 1 つに基づいたプリコーディングスキームを使用して、前記 N 個の送信アンテナポートに前記データストリームをマッピングし、前記 N 個の送信アンテナポートを介して、マッピングされた前記データストリームを受信機へと送信し、

前記複数の第 1 プリコーディング行列のうちの少なくとも幾つかのプリコーディング行列のそれぞれは、複数の第 2 プリコーディング行列から選択された対応する第 2 プリコーディング行列及び複数の第 3 プリコーディング行列から選択された対応する第 3 プリコーディング行列に基づいて計算することにより生成され、前記複数の第 2 プリコーディング行列及び前記複数の第 3 プリコーディング行列はそれぞれ、 N より少ない数の送信アンテナポートに対してデータをマッピングするように構成されており、前記複数の第 1 プリコーディング行列は、前記最大 N 個のデータストリームのうちの少なくとも一つのデータス

10

20

30

40

50

トリームを前記 N 個の送信アンテナポートにマッピングするプリコーディング行列を少なくとも一つ含む通信装置。

【請求項 16】

前記送信機は、前記複数の第 2 プリコーディング行列から選択された 1 つの第 2 プリコーディング行列と、前記複数の第 3 プリコーディング行列から選択された 1 つの第 3 プリコーディング行列との間のクロネッカー積を計算することにより、所定の 1 つの第 1 プリコーディング行列を生成する請求項 15 に記載の通信装置。

【請求項 17】

前記複数の第 1 プリコーディング行列は、 $R-1$ である、 $R-1$ 個のデータストリームを、前記 N 個のアンテナポートにマップし、

前記送信機は、 $r < R-1$ である、 r 個のデータストリームを前記 N 個の送信アンテナポートにマッピングするための複数のプリコーディング行列のセットを規定し、前記セットにおけるプリコーディング行列それぞれは、前記複数の第 1 プリコーディング行列から選択された所定の行列の列のサブセットを含む請求項 15 又は請求項 16 に記載の通信装置。

【請求項 18】

前記送信機は、プリコーディング行列の候補が、前記セット内の別のプリコーディング行列の列の重み付けされた置換として表現できないと確かめられた場合に、前記プリコーディング行列の候補を前記セットに含める請求項 17 に記載の通信装置。

【請求項 19】

前記送信機は、

メモリを有し、

前記第 2 プリコーディング行列及び前記第 3 プリコーディング行列のみを前記メモリに格納し、

格納された前記第 2 プリコーディング行列及び前記第 3 プリコーディング行列に基づいて、前記送信機における前記複数の第 1 プリコーディング行列のうちの前記 1 つを計算する請求項 15 から請求項 18 のいずれか一項に記載の通信装置。

【請求項 20】

前記送信機は、前記受信機からのフィードバックに基づいて、前記プリコーディングスキームを選択する請求項 15 から請求項 19 のいずれか一項に記載の通信装置。

【請求項 21】

前記送信機は、ロングタームエボリューションアドバンスド（LTE-A）規格に準拠した信号で前記マッピングされたデータを送信する請求項 15 から請求項 20 のいずれか一項に記載の通信装置。

【請求項 22】

請求項 15 から 21 のいずれか一項に記載の前記通信装置を備える携帯通信端末。

【請求項 23】

請求項 15 から 21 のいずれか一項に記載の前記通信装置を備える携帯通信端末における信号を処理するチップセット。

【発明の詳細な説明】

【技術分野】

【0001】

本開示は、概して、通信システムに関し、特に、複数アンテナを使用して通信する方法及びシステムに関する。

【0002】

〔優先権情報〕

本願は、2009年1月5日出願の米国仮出願 61/142,507 号明細書の優先権を主張するものであり、前記出願の内容は、参照により本明細書に組み込まれる。

【背景技術】

【 0 0 0 3 】

通信システムの中には、複数の送信アンテナ及び複数の受信アンテナを使用して、複数の通信チャネルで、送信機から受信機へとデータを送信するものが存在する。例えば、高スループットを達成できる空間多重化スキーム、アンテナの高指向性を達成できるビーム形成スキーム、及び、チャネルフェージング及びマルチパスに対する高い復元力を達成できる空間ダイバーシチスキームにおいて、複数チャネル伝送が使用されている。これらのスキームは、多くの場合、複数入力複数出力 (MIMO) スキームと称される。

【 0 0 0 4 】

MIMOスキームは、例えば、ロングタームエボリューション (LTE) システムとも称される、発展型地上無線アクセス (E-UTRA) システムでの使用が考えられている。第3世代パートナーシッププロジェクト (3GPP) E-UTRA規格では、E-UTRAユーザー機器 (UE) 及び基地局 (eNodeB) によって使用されるためのMIMOスキームを規定している。これらのスキームについては、例えば、3GPP技術仕様書36.211、表題"技術使用グループ無線アクセスネットワーク、発展型地上無線アクセス (E-UTRA)、物理チャネル及び変調 (リリース8)" (3GPP TS 36.211)、バージョン8.6.0、2009年3月、に記載されており、参照により、その内容が本明細書に組み込まれる。特に、この技術仕様書の6.3.4章には、データストリーム (空間層とも呼ばれる) を送信アンテナポート4つにまでマップするプリコーディングスキームが規定されている。3GPPは、現在、E-UTRA規格の拡張を規定する作業を進めており、これは、LTEアドバンスド (LTE-A) と呼ばれる。発展型のLTE規格では、送信アンテナポートを8つまで使用することが考えられている。

【 0 0 0 5 】

上記の説明は、本発明の分野の関連技術の一般的な概説を述べたものであり、上記に含まれる情報が、本願発明に対する従来技術と認めるものであると解釈されるべきではない。

【 発明の概要 】

【 0 0 0 6 】

本明細書に記載される実施形態は、通信方法を提供する。送信機及び受信機を含み、前記送信機のN個の送信アンテナポートに最大N個のデータストリームをマッピングするための複数の第1プリコーディング行列を有する通信システムを設定する段階を備える。複数の第1プリコーディング行列のうちの少なくとも幾つかのプリコーディング行列のそれぞれは、対応する第2プリコーディング行列及び第3プリコーディング行列から導き出される。第2プリコーディング行列及び第3プリコーディング行列はそれぞれ、Nより少ない数の送信アンテナポートにデータをマッピングするように構成されている。複数の第1プリコーディング行列のうちの1つに基づいたプリコーディングスキームを使用して、N個の送信アンテナポートにデータストリームがマッピングされる。N個の送信アンテナポートを介して、送信機から、マッピングされたデータストリームが受信機へと送信される。

【 0 0 0 7 】

幾つかの実施形態では、通信システムを設定する段階は、複数の第2プリコーディング行列から選択された1つの第2プリコーディング行列と、複数の第3プリコーディング行列から選択された1つの第3プリコーディング行列との間のクロネッカー積を計算することにより、所定の1つの第1プリコーディング行列を生成する段階を有する。

【 0 0 0 8 】

一実施形態において、複数の第1プリコーディング行列は、 $R-1$ である $R-1$ 個のデータストリームを、N個のアンテナポートにマップし、通信システムを設定する段階は、 $r < R-1$ である r 個のデータストリームをN個の送信アンテナポートにマッピングするための複数のプリコーディング行列のセットを規定する段階を有し、セットにおけるプリコーディング行列それぞれは、複数の第1プリコーディング行列から選択された所定の行列の列のサブセットを含む。開示される実施形態において、セットを規定する段階は、プリ

コーディング行列の候補が、セット内の別のプリコーディング行列の列の重み付けされた置換として表現できないと確かめられた場合に、プリコーディング行列の候補をセットに含める段階を有する。一実施形態において、所定の距離測定方法に従って測定された、プリコーディング行列の候補とセット内の別のプリコーディング行列との距離が、所定の閾値を超えていると確かめられた場合に、プリコーディング行列の候補がセットに取り込まれる。別の実施形態において、セットを規定する段階は、送信機の送信アンテナの幾何学的配列に適合するように、セット内のプリコーディング行列を選択する段階を含む。一実施形態において、セット内のプリコーディング行列を選択する段階は、直交偏光送信アンテナのアレイに適合するようにセット内のプリコーディング行列を選択する。別の実施形態において、データストリームをマッピングする段階は、セット内の前記複数のプリコーディング行列のうちの1つを使用して、 r 個のデータストリームを N 個の送信アンテナポートにマッピングする段階を有する。

10

【0009】

別の実施形態では、通信システムを設定する段階は、第2プリコーディング行列及び第3プリコーディング行列のみを通信システムに格納する段階と、格納された第2プリコーディング行列及び第3プリコーディング行列に基づいて、送信機における複数の第1プリコーディング行列のうちの1つを計算する段階とを有する。また、別の実施形態では、データストリームを送信する段階は、ロングタームエボリューションアドバンスド（LTE-A）規格に準拠した信号を送信する段階を有する。一実施形態では、データストリームをマッピングする段階は、受信機からのフィードバックに基づいて、プリコーディングスキームを選択する段階を有する。開示する実施形態では、 $N = 8$ である。一実施形態において、第2プリコーディング行列は、2つのアンテナポートにマッピングするように規定され、第3プリコーディング行列は、4つのアンテナポートにマッピングするように規定されている。別の実施形態では、第2プリコーディング行列は、4つのアンテナポートにマッピングするように規定され、第3プリコーディング行列は、2つのアンテナポートにマッピングするように規定されている。

20

【0010】

また、本明細書に記載される一実施形態によれば、 N 個の送信アンテナポート及び送信機を備える通信装置が提供される。送信機は、最大 N 個のデータストリームを N 個の送信アンテナポートにマッピングするための複数の第1プリコーディング行列の定義を受け入れ、複数の第1プリコーディング行列のうちの1つに基づいたプリコーディングスキームを使用して、 N 個の送信アンテナポートにデータストリームをマッピングし、 N 個の送信アンテナポートを介して、マッピングされたデータストリームを受信機へと送信し、複数のプリコーディング行列のうちの少なくとも幾つかのプリコーディング行列のそれぞれは、対応する第2プリコーディング行列及び第3プリコーディング行列から導き出され、第2プリコーディング行列及び第3プリコーディング行列はそれぞれ、 N より少ない数の送信アンテナポートに対してデータをマッピングするように構成されている。

30

【0011】

また、本明細書に記載される一実施形態では、開示される通信装置を備える携帯通信端末を提供する。また、本明細書に記載される一実施形態では、開示される通信装置を備える携帯通信端末における信号を処理するチップセットを提供する。

40

【0012】

本開示は、以下に記載する実施形態の詳細な説明及び添付の図面を参照することにより、より良く理解されるであろう。

【図面の簡単な説明】

【0013】

【図1】本開示の一実施形態に係る、複数のアンテナを有する送信機を概略的に示したブロック図である。

【0014】

【図2】本開示の一実施形態に係る、次元の低い2つのプリコーディング行列の間のクロ

50

ネッカー積として規定されるプリコーディングマトリックスを示す図である。

【0015】

【図3】本開示の一実施形態に係る、2つ及び4つの送信アンテナポートに対して規定されたプリコーディング行列を使用して、8つの送信アンテナポートに対するプリコーディング行列を生成する方法を概略的に示したフローチャートである。

【0016】

【図4】本開示の一実施形態に係る、2つ及び4つの送信アンテナポートに対して規定されたプリコーディング行列を使用して、8つのアンテナポートを有する送信機におけるプリコーディングの方法を概略的に示したフローチャートである。

【発明を実施するための形態】

【0017】

MIMOスキームでは、送信機は、変調されたシンボルのストリームを、空間層(spatial layers)、すなわち、異なるMIMO送信チャネルで送信される信号にマップする。空間層は、送信層又は空間ストリーム、又は単純に、データストリームとも呼ばれる。送信機は、プリコーディングオペレーションを適用して、各空間層を、それぞれのアンテナポートセットにマップする。プリコーディングオペレーションは、典型的には、各アンテナポートにマップされる空間層の線形的な結合を規定するプリコーディングマトリックスで表される。MIMOシステムは、コードブックと称されるプリコーディング行列の所定のセットを使用するが、コードブックは、送信機及び受信機に知らされている。E-UTRAのeNodeBのダウンリンクにおいて実行されるこの種の送信プロセスについては、上記した3GPP TS 36.211仕様書の6.3章に詳細に記載されている。以下に記載する説明は、この3GPP規格に使用されている規定に準じており、プリコーディングは、行数がアンテナポートの数と等しく、列数が空間ストリームの数と等しい行列によって規定されている。

【0018】

本明細書に記載される実施形態は、MIMOシステムにおけるプリコーディングのための改良された方法及びシステムを提供する。開示する技術は、N個までのデータストリームをN個の送信アンテナポート通信システムにマッピングするためのプリコーディング行列のセットを有する送信機及び受信機を含む通信システムを構成する。このプリコーディング行列のセットは、Nより小さい送信アンテナポートの数について規定されたプリコーディング行列の複数のセットから導き出される。例えば、8つの送信アンテナに対するコードブックを、2つのアンテナポートに対して規定されたコードブック及び4つのアンテナポートに対して規定されたコードブックから生成するのに、開示する方法を使用可能である。

【0019】

幾つかの実施形態では、所与のプリコーディング行列は、少ない数のアンテナポートに対して規定されたコードブックから選択された行列間のクロネッカー積(直積又はテンソル積とも称される)を計算することにより生成される。この方法では、所望の特性を複数有するプリコーディング行列を有するコードブックを生成する。これについて、以下に詳述する。異なる数のデータストリームを、N個のアンテナポートにマッピングするためのサブコードブック(SCB)を生成する幾つかの方法についても開示される。

【0020】

開示される方法では、相対的に計算の複雑性が低い高性能プリコーディング行列を生成する。加えて、これらの方法及びシステムは、前方後方互換性を、少ない数のアンテナポートに対して提供する。幾つかの実施形態では、コードブックは前もって計算され、送信機に提供される。別の実施形態では、送信機は、少ない数のアンテナポートに対して規定されたプリコーディング行列のみを格納し、N個のアンテナポートに対するプリコーディング行列は必要に応じて計算する。その結果、送信機におけるメモリの必要量を大幅に減らすことができる。本明細書に記載される実施形態は、主にLTE-Aシステムについて説明しているが、開示される方法は、その他の好適なMIMOシステムに適用できる。

10

20

30

40

50

【 0 0 2 1 】

図 1 は、本開示の一実施形態に係る、複数のアンテナを有する送信機 2 0 を概略的に示したブロック図である。以下に記載の説明では、L T E A e N o d e B の送信機について記載されているが、その他の送信機についても考えられている。別の実施形態では、本明細書に記載される方法及びシステムは、例えば、I E E E 8 0 2 . 1 6 (W i M A X と称される) のようなその他の好適な通信規格又はプロトコルに準拠して動作する送信機でも採用可能である。以下の説明では、主に、e N o d e B からユーザー機器へのダウンリンク送信について記載されているが、開示される方法及びシステムは、アップリンク送信についても適用可能である場合がある。

【 0 0 2 2 】

送信機 2 0 は、1 以上の変調チェーンを備え、変調チェーンにはそれぞれ、エラー訂正コード (E C C) エンコーダ 2 4、スクランブラ 2 8 及び変調マップ部 3 2 が含まれる。送信すべきデータは、E C C エンコーダ 2 4 によってエンコードされて、E C C 符号語がそれぞれ生成される。(図 1 の例では、明瞭化のため、2 つの別々の E C C エンコーダが示されているが、実際には、送信機は、異なる変調チェーンに対する符号語を生成する 1 つの E C C エンコーダを備えてもよい。)

【 0 0 2 3 】

各符号語のビットは、対応するスクランブラ 2 8 によって暗号化された後、対応する変調マップ部 3 2 によって変調される。変調マップ部はそれぞれ、複素数変調されたシンボルのストリームを生成する。四位相偏移変調 (Q P S K) 又は直角位相振幅変調 (Q A M) のような、あらゆる好適な変調スキームを使用することができる。所与の変調マップ部 3 2 は、典型的には、所与の符号語の暗号化されたビットを操作して、複素数変調されたシンボルのブロックを生成する。

【 0 0 2 4 】

層マップ部 3 6 は、変調マップ部 3 2 によって生成された変調されたシンボルストリームを、1 以上の空間層にマップする。(特定の通信チャネルに割り当てられた時間及び周波数リソースの所与のセットに対して、複数の送信及び受信アンテナが、別の "空間的" 次元をこれらのリソースに対して付加する。付加される空間的次元を有効に利用する 1 つの可能性としては、1 つの時間 - 周波数リソースに対して送信される、独立して変調されたシンボルの数の数を増加させることがある。1 つの送信アンテナ及び 1 つの受信アンテナの場合では、増加係数は、空間層の数として規定される。) 空間層は、本明細書では、データストリームとも称される。

【 0 0 2 5 】

マップ部 3 6 によって使用される空間層の実際の数 (送信階数とも称される) は、一般的には、選択可能なパラメータである。この値の選択は、例えば、送信機 2 0 と送信先である所与の受信機 (図示せず) との間のチャネル状態に応じて行ってもよい。空間層はそれぞれ、M I M O 通信チャネル上で送信される複素数値のストリームを含む。

【 0 0 2 6 】

マップされた複数の空間層は、プリコーダ 4 0 に提供される。プリコーダ 4 0 は、複数の空間層を、送信機の N 個の T x アンテナポート 5 2 に対応する N 個の T x 送信チャネルにマップする。本例では、送信機 2 0 は、8 個の T x アンテナポートを有する、すなわち N = 8 である L T E A 送信機を含む。(所与のアンテナポートが、必ずしも 1 つの物理的アンテナに対応している必要は無く、受信機が必ずしも感知する必要のない態様で送信信号を生成する "仮想アンテナ" に、複数の物理的アンテナから生じる信号の重ね合わせ (加重和) として対応してもよい。また、アンテナポートの数は、層の数よりも多くてもよい。) リソースマップ部 4 4 は、リソース要素 (時間 - 周波数割り当て) を、対応する送信チャネルに割り当てる。マップ部 4 4 の出力は、本例では、アンテナポート 5 2 を介して受信機に向かって送信される直交周波数分割多重 (O F D M) 信号を生成する対応する直交周波数分割多重 (O F D M) 生成器 4 8 によって処理される。

【 0 0 2 7 】

送信機 20 は、様々な送信機要素を設定し制御する制御装置 56 を備える。特に、制御装置 56 は、プリコーダ 40 によって使用されるプリコーディング行列を生成するプリコーディング制御モジュール 60 を含む。典型的な実装例では、モジュール 60 は、送信機と受信機との間の現在のチャネル状態に適合するプリコーディング行列を選択し、選択されたプリコーディング行列を使用してプリコーダ 40 を構成する。具体的には、プリコーディング行列の列の数は、送信階数（すなわち、空間層の実数の数）を決定する。この階数は、 r と表記され、 $r \leq N$ である。（一般的には、階数は、受信機における受信アンテナの数以下に制限される。）

【0028】

上述したように、本例では、送信機 20 は、8 個の $T \times$ （受信）アンテナポート 52 を含む。したがって、所与の 1 階数に対して、モジュール 60 により使用されるプリコーディング行列は、 $8 \times r$ 行列となる。これらの行列は、簡潔に、 $8 T \times$ プリコーディング行列と称することにする。幾つかの実施形態では、プリコーディング行列は、1 つのコードブックから選択される、すなわち、送信機と受信機との間で取り決められた行列の所定のセットから選択される。一実施形態では、送信機は、受信機から、コードブックにおける望ましいプリコーディング行列を示すフィードバックを受信する。モジュール 60 は、このフィードバックに基づいてコードブックから適切な行列を選択してもよい。モジュール 60 は、受信機から要求された行列を使用してプリコーダ 40 を構成してもよい、又は、送信機によって使用されるべきプリコーディングスキームに、更なる考慮を適用してもよい。

【0029】

幾つかの実施形態では、モジュール 60 が使用する $8 T \times$ プリコーディング行列は、低い次元のプリコーディング行列から導き出され、本例では、 $2 T \times$ プリコーディング行列及び $4 T \times$ プリコーディング行列（すなわち、2 つの $T \times$ アンテナポートに対するプリコーディング行列及び 4 つの $T \times$ アンテナポートに対するプリコーディング行列）から導き出される。 $2 T \times$ プリコーディング行列及び $4 T \times$ プリコーディング行列から、 $8 T \times$ プリコーディング行列を導く方法は幾つか存在し、これらについて以下に説明する。

【0030】

幾つかの実施形態では、 $8 T \times$ プリコーディング行列のコードブックは、予め計算され、送信機に格納される。別の実施形態では、 $2 T \times$ プリコーディング行列及び $4 T \times$ プリコーディング行列のみが送信機に格納され、モジュール 60 が、これらの行列から必要に応じて $8 T \times$ プリコーディング行列を計算する。これらの実施形態において、送信機 20 は、低い次元のコードブックを保持するメモリ 64 を備える。本例では、メモリ 64 は、2 つの $T \times$ アンテナポートに対して規定された $2 T \times$ コードブック 68、及び 4 つの $T \times$ アンテナポートに対して規定された $4 T \times$ コードブック 72 を保持する。モジュール 60 は、コードブック 68 及び 72 から選択される低次元の行列に基づいて、8 つのアンテナポートに対するプリコーディング行列を計算する。モジュール 60 の機能については、以下に説明する。

【0031】

図 1 に示された送信機の構成は、単純化された構成であり、概念を明確にする目的で例示されている。別の実施形態では、その他の好適な送信機構成を使用することもできる。例えば、上述の実施形態では、主に、 $N = 8$ の送信アンテナポートを有する送信機について記載したが、その他の好適な数のアンテナポートに対して本明細書に記載する方法及びシステムを適用することができる。一般的には、アンテナポートの数は、素数ではない。 $N T \times$ プリコーディング行列を導くのに使用される低次元のコードブックは、その他の好適な N より小さい次元を有していてもよい。幾つかの実施形態では、送信機 20 は、基地局の（例えば、 $L T E - A \quad e N o d e B$ ）の一部であり、記載されたプリコーディングスキームが、ダウンリンクチャネルに適用される。別の実施形態では、送信機 20 は、携帯端末（例えば、 $L T E - A \quad U E$ ）の一部であり、記載されたプリコーディングスキームが、アップリンクチャネルに適用される。

10

20

30

40

50

【 0 0 3 2 】

送信機 2 0 の異なる構成要素を、専用ハードウェアを使用して実装してもよく、例えば、1 以上の特定用途向け集積回路 (A S I C) 及び / 又はフィールドプログラマブルゲートアレイ (F P G A) を使用して実装してもよい。あるいは、送信機の構成要素の幾つかを、汎用ハードウェアで実行するソフトウェア、又は、ハードウェアとソフトウェア要素との組み合わせを使用して実装してもよい。典型的な制御装置 5 6 は、上述された機能を実行するべくソフトウェアにプログラムされた汎用プロセッサを備えるが、機能は、専用ハードウェアに実装されてもよい。ソフトウェアは、例えば、ネットワークを介して、電子的形態でプロセッサにダウンロードされ、替わりに又は追加的に、磁気、光又は電子メモリのような有形媒体に提供及び / 又は格納されてもよい。幾つかの実施形態では、送信機 2 0 の要素の一部又は全てが、チップセットに作りこまれる。本開示の方法を説明するのに必須でない送信機の要素、例えば、様々な無線周波数 (R F) 要素等は、簡略化のため、図 1 では省略されている。

10

【 0 0 3 3 】

本開示の実施形態は、プリコーディングコードブックを設計及び適用するのに好適な方法及びシステムを提供する。開示された方法は、少ない数の $T \times$ アンテナポートに対して規定されたコードブックから、 $N T \times$ のプリコーディング行列のコードブックを生成する。以下に説明する実施形態では、 $2 T \times$ コードブック及び $4 T \times$ コードブックから、 $8 T \times$ コードブックを生成しているが、方法を、そのまま、別の次元にも適用することが可能である。上述したように、 $N T \times$ プリコーディング行列は、開示した方法を使用して推測的に生成され、モジュール 6 0 に供給される、又は、必要に応じてモジュール 6 0 で計算してもよい。

20

【 0 0 3 4 】

以下の説明では、次のような表記を使用する。 N_T 個の $T \times$ アンテナポートは、

$$CB^{(N_T)}$$

と表記される。コードブック

30

$$CB^{(N_T)}$$

は、複数のサブコードブック (S C B) を含み、各 S C B は、所定の階数 r (すなわち、 K 個の $T \times$ アンテナポートにプリコードされる空間層の所定の数) に対して規定され、 r K である。所定の階数 r に対する S C B は、

$$CB_r^{(N_T)}$$

40

と表記される。8 つの $T \times$ アンテナポートの場合は、コードブック

$$CB^{(8)}$$

となり、

50

$$CB^{(8)} = \bigcup_{r=1}^8 CB_r^{(8)}$$

で求められる。

【 0 0 3 5 】

プリコーディング行列のコードブックを指定する際には、コードブック中の行列が、特定の設計指針に沿っていることが望ましい。設計指針の例については、"LTE Aにおける8個のT×送信機についてのコードブックベースプリコーディング" 3GPP TS G R A N W G 1 議事録、R 1 0 8 4 1 7 2、プラハ、チェコ共和国、2008年1月10～14日に記載されており、出願の内容は、参照により本明細書に組み込まれる。これらの指針は、コードブックの複数の望ましい特性を規定しており、すなわち、ユニタリ性、ネスト度、定モジュラス及び制限アルファベットを規定している。

10

【 0 0 3 6 】

ユニタリ性特性とは、最大階数SCBにおけるプリコーディング行列が、スカラー倍率まで、ユニタリであることを意味する。ネスト度特性とは、 $r < N_T$ である場合について、

20

$$CB_r^{(N_T)}$$

のプリコーディング行列それぞれにおける列は、最大階数SCB

$$CB_{N_T}^{(N_T)}$$

30

の特定のプリコーディング行列のr列に（列依存のスケーリングまで）比例することを意味する。ネスト度が強いという条件は、 $r < N_T$ である場合について、

$$CB_r^{(N_T)}$$

の全てのプリコーディング行列の列が、次に高い階数であるSCB

40

$$CB_{r+1}^{(N_T)}$$

の特定のプリコーディング行列のr列に（列依存のスケーリングまで）比例することを意味する。

【 0 0 3 7 】

ネスト度特性は、複数階数に対する好ましいプリコーディング（プリコーディングのオプションは、コードブック

$$CB^{(N_T)}$$

に属するという制限が付く)を計算する場合に、受信機における計算の複雑性を低減させることができる、また、ランク適応制御(rank adaptation)を使用することにより、階数を下げることができるフォールバックを可能とする。

【0038】

定モジュラス特性とは、所定のプリコーディング行列における全ての行列要素が、等しい絶対値を有することを意味する。制限アルファベット特性とは、様々なプリコーディング行列における行列要素が、単純な有限アルファベットに制限されるということの意味する。アルファベットの候補の1つとしては、8 PSKアルファベットがあり、以下の式1で表される。

10

【数1】

$$\begin{aligned} & \forall \mathbf{W} \in CB_r^{(N_T)} \quad (r=1,2,\dots,N_T), \\ \text{式1: } & \forall s=1,2,\dots,r, \quad \forall t=1,2,\dots,N_T, \\ & \mathbf{W}_{ts} = \frac{e^{j2\pi\alpha_{ts}/8}}{\sqrt{rN_T}}, \quad \alpha_{ts}=0,1,\dots,7 \end{aligned}$$

20

【0039】

すなわち、8 PSKアルファベットは、以下の式2で表される。

【数2】

$$\text{式2: } \sqrt{rN_T} \mathbf{W}_{ts} \in \left\{ \pm 1, \pm j, \frac{\pm 1 \pm j}{\sqrt{2}} \right\}$$

30

【0040】

別の制限アルファベットには、QPSKアルファベットがあり、プリコーディング行列要素それぞれは、 $\{\pm 1, \pm j\}$ の組に(全体の規格化定数まで)制限される。制限アルファベットの使用は、計算を簡単にし、送信機においてプリコーディングに関連して必要とされるメモリの量を低減させることができ、また、受信機におけるフィードバック計算及びデコーディングについても同様である。

40

【0041】

幾つかの実施形態では、最大階数SCB

$$CB_8^{(8)}$$

は、

$$CB_2^{(2)}$$

のプリコーディング行列と、

$$CB_4^{(4)}$$

10

のプリコーディング行列とのクロネッカー積で規定される。したがって、
【数 3】

$$\begin{aligned} \text{式3: } CB_8^{(8)} \subseteq & \left\{ \mathbf{W}^{(2)} \otimes \mathbf{W}^{(4)} \mid \mathbf{W}^{(n)} \in CB_n^{(n)} \right\} \\ & \cup \left\{ \mathbf{W}^{(4)} \otimes \mathbf{W}^{(2)} \mid \mathbf{W}^{(n)} \in CB_n^{(n)} \right\} \end{aligned}$$

20

となり、ここで、

$$W^{(2)}$$

及び

$$W^{(4)}$$

30

はそれぞれ、

$$CB_2^{(2)}$$

及び

40

$$CB_4^{(4)}$$

から選択されたプリコーディング行列を表しており、

$$\otimes$$

50

は、クロネッカー積（直積又はテンソル積とも称される）を表す。

【 0 0 4 2 】

$m \times n$ 行列 A および $p \times q$ 行列 B のクロネッカー積は、

$$C=A \otimes B$$

と表記され、

各要素が $c_{i \cdot (j-1)+k, l} = a_{ij} b_{kl}$ で規定される $m \cdot p \times n \cdot q$ 行列となり、ここで $p(i-1)+k$ 、 $q(j-1)+l$ である。行列 A が、例えば、 2×2 行列を含む場合には、

$$A \otimes B$$

は、以下の形式のブロック行列となる。

【 数 4 】

$$\text{式4: } A \otimes B = \begin{bmatrix} a_{11}B & a_{12}B \\ a_{21}B & a_{22}B \end{bmatrix} \quad 20$$

【 0 0 4 3 】

図 2 には、本発明の一実施形態に係る、低い次元の 2 つのプリコーディング行列のクロネッカー積として規定されるプリコーディング行列が示されている。図 2 の例では、 A は、最大階数

$$CB_n^{(n)} \quad 30$$

$S C B$ から選択される $n \times n$ プリコーディング行列であり、 B は、最大階数

$$CB_p^{(p)}$$

$S C B$ から選択される $p \times p$ プリコーディング行列である。クロネッカー積

$$A \otimes B$$

は、 $n \cdot p \times n \cdot p$ プリコーディング行列を生成し、この行列は、最大階数

$$CB_{np}^{(np)}$$

$S C B$ の一部として使用することができる。

【 0 0 4 4 】

上述の式 1 及びクロネッカー積の定義から、

【 数 5 】

$$\begin{aligned} & \forall \mathbf{W} \in CB_8^{(8)}, \\ \text{式5: } & \exists \mathbf{W}^{(2)} \in CB_2^{(2)} \ \& \ \exists \mathbf{W}^{(4)} \in CB_4^{(4)} \end{aligned}$$

10

【 数 6 】

$$\begin{aligned} \text{式6: } & \mathbf{W}_{ts} = \mathbf{W}_{t_1 s_1}^{(2)} \mathbf{W}_{t_2 s_2}^{(4)} \\ & t_1, s_1 = 1, 2, \quad t_2, s_2 = 1, 2, 3, 4 \end{aligned}$$

となり、ここで、 $t = 4(t_1 - 1) + t_2$, $s = 4(s_1 - 1) + s_2$ 、又は、 $t = 2(t_2 - 1) + t_1$, $s = 2(s_2 - 1) + s_1$ である。 20

【 0 0 4 5 】

したがって、上記の式 3 は、最大階数 SCB

$$CB_8^{(8)}$$

におけるプリコーディング行列をそれぞれ、

30

$$CB_2^{(2)}$$

から選択されたプリコーディング行列と

$$CB_4^{(4)}$$

40

から選択されたプリコーディング行列とのクロネッカー積として定義している。送信機 20 は、この最大階数 SCB を使用して、8 個の空間層（データストリーム）を、8 個の T x アンテナポートにプリコードすることができる。また、上記から理解できるように、

$$CB_2^{(2)}$$

及び

$$CB_4^{(4)}$$

の両方が、上記のユニタリ、定モジュラス及び制限アルファベット指針を満足する場合には、この説明では、自動的に、最大階数 $S C B$

$$CB_8^{(8)}$$

10

も、これらの指針を満足することを保証する。

【 0 0 4 6 】

幾つかの実施形態では、低い次元の $S C B$

$$CB_r^{(8)}$$

20

は、最大階数 $S C B$

$$CB_8^{(8)}$$

から選択され、

$r < 8$ の層が、送信機 20 の 8 個の $T \times$ アンテナポートにプリコードされる。プロセスの一例では、

30

$$CB_8^{(8)}$$

の所定の行列の 8 列のうち、 $8 - r$ が消去されて、 $8 \times r$ 行列が生成される。そして、この行列に、

$$\sqrt{8/r}$$

40

を乗じる。乗じた後に得られた行列は、

$$CB_r^{(8)}$$

に包含されるものの候補として使用することができる。このプロセスは、上記で規定した制限度の低いネスト度特性を満足する。(

$$CB_r^{(N_T)}$$

のプリコーディング行列それぞれの列は、最大階数 S C B

$$CB_{N_T}^{(N_T)}$$

10

の特定のプリコーディング行列の r 列に (列依存のスケーリングまで) 比例する。)

【 0 0 4 7 】

別の実施形態の例では、

$$CB_{r+1}^{(8)}$$

20

の所定の行列における列のうちの 1 つが消去されて、 8 × r 行列が生成される。そして、この行列に、

$$\sqrt{(r+1)/r}$$

を乗じる。得られた行列は、

$$CB_r^{(8)}$$

30

に包含されるべき行列の候補として使用することができる。このプロセスは、上記で規定した制限度の高いネスト度特性を満足する。 (

$$CB_r^{(N_T)}$$

40

のプリコーディング行列それぞれの列は、最大階数 S C B

$$CB_{r+1}^{(N_T)}$$

の特定のプリコーディング行列の r 列に (列依存のスケーリングまで) 比例する。)

【 0 0 4 8 】

所定の S C B を構築するには、一般的には、実質的に等価である、候補となるプリコーディング行列を含んでしまうことを避ける方が望ましい。 2 つの候補のプリコーディング

50

行列が、その行及び / 又は列の置換、及び / 又は全体、又は列依存のスケーリングまでにおいて、同一である場合には、これら 2 つの行列は等価であると考えられる。例えば、行列、

$$M1 = \frac{1}{2} \begin{bmatrix} j & 1 \\ 1 & j \end{bmatrix}$$

及び

10

$$M2 = \frac{1}{2} \begin{bmatrix} 1 & 1 \\ j & -j \end{bmatrix}$$

は等価である。これは、M 1 の列を交換して、第 2 の列に - j を乗じることにより、M 2 を生成できるからである。等価なプリコーディング行列は、空間ストリームの順序を単に変更する、及び、アンテナポートにマップされる前に、ストリームにおける変調されたシンボルを回転させる可能性がある。幾つかの実施形態では、低い階数の S C B

20

$$CB_r^{(8)}$$

は、候補のプリコーディング行列を生成し、等価な行列を取り除くことによって、最大階数 S C B

$$CB_8^{(8)}$$

30

から生成することができる。

【 0 0 4 9 】

幾つかの実施形態では、所定の S C B

$$CB_r^{(8)}$$

40

が生成されると、S C B の複数のプリコーディング行列のうちの 1 以上が消去されて、S C B のサイズを小さくすることができる。このオペレーションは、S C B の希薄（又はトリミング）とも称される。この S C B の希薄に対して、あらゆる好適な基準を使用することができる。例えば、受信機から送信機へのフィードバック量（例えば、好ましいプリコーディング行列を送信機に示すのに使用されるビットの数）が、最も低減されるような状態で、S C B を希薄してもよい。一実施形態によれば、必ずしもそうである必要はないが、各 S C B における行列の数は、2 の整数べき乗に設定され、フィードバックメッセージにおけるビットの利用が最適となるようにされる。別の実施形態例では、システム性能（例えば、平均リンクスループット）を改善するように、所定の S C B を減らしてもよい。所望の性能に最も貢献する（又はまったく貢献しない）プリコーディング行列の I D は、

50

例えば、関係する次元の全ての（ユニタリ）行列の空間を最も良好にカバーすることを試みることによって、特定することができる。一実施形態において、SCBにおける行列の全ての組のうちの最小距離（特定の測定量に関して、例えば、弦距離）を最大化するように、SCBを希薄することができる。例えば、希薄基準は、SCBのプリコーディング行列間の距離が、所定の閾値を超えるように規定してもよい。別の実施形態では、希薄基準は、リンクレベル又はシステムレベルのシミュレーションで推定されるような、通信システム性能に依存してもよい。この評価は、送信機及び受信機アンテナ構成、及び関係するチャネルの種類のような様々な因子に依存していてもよい。例えば、送信アンテナの等間隔リニアアレイ（ULA）からのビーム形成を効率的にすることを可能にするため、要素

10

$$\mathbf{W}_{ts} = \exp(j\frac{\pi}{4}ts)/8 \quad (\text{ここで、} t, s = 0, 1, \dots, 7)$$

を有する 8×8 DFT 行列の列に比例する 8 つの列ベクトル SCB

$$CB_1^{(8)}$$

に保つべく、希薄プロセスを実行することが有益である場合がある。さらに、別の例として、計算の複雑性を大幅に増すプリコーディング行列を取り除くことによって、SCBを希薄することもできる。例えば、 $\{\pm 1 \pm j\}$ に比例する 8 - PSK 要素を含む行列を取り除いて、より単純な QPSK アルファベットのみを残してもよい。また、追加して又はこれに変えて、SCBをその他の好適な態様で希薄することができる。

20

【0050】

上記の式 3 に従って、最大階数 SCB

$$CB_8^{(8)}$$

30

を構築する場合は、最大階数 SCB は、 $2 \cdot 2 \cdot 16 = 64$ 個のプリコーディング行列を含む。幾つかの実施形態では、

$$CB_8^{(8)}$$

を生成する前に、

$$CB_2^{(2)}$$

40

及び / 又は

$$CB_4^{(4)}$$

を拡張することによって、より大きなサイズの最大階数 SCB を生成することができる。

50

拡張は、典型的には、上述した定モジュラス特性及び制限アルファベット特性を満たすが、クロネッカー積を使用して、更なる行列を生成する必要はない。例えば、

$$CB_2^{(2)}$$

S C B は、以下の式に示される組の行列のうちの 1 つ又は両方（又は、これらの行列の重み付けされていてもよい置換）を追加することによって、拡張することが可能である。

【数 7】

10

$$\text{式7: } \delta CB_2^{(2)} = \left\{ \begin{array}{l} \frac{1}{2} \begin{bmatrix} 1 & 1 \\ \frac{1+j}{\sqrt{2}} & -\frac{1+j}{\sqrt{2}} \end{bmatrix} \\ , \frac{1}{2} \begin{bmatrix} 1 & 1 \\ \frac{1-j}{\sqrt{2}} & -\frac{1-j}{\sqrt{2}} \end{bmatrix} \end{array} \right\}$$

20

$$CB_2^{(2)}$$

S C B が、これら 2 つの行列によって拡張されて、得られた

$$CB_8^{(8)}$$

30

S C B は、1 2 8 個のプリコーディング行列を有する。

【0 0 5 1】

さらに又はこれに替えて、

$$CB_4^{(4)}$$

40

S C B は、追加のユニタリ 8 - P S K 4×4 行列を使用して拡張することもでき、例えば、更なる 8 - P S K 単位ベクトルを使用したハウスホルダー変換を加算することによって生成された行列を使用してもよい。ハウスホルダーベースのコードブックに関しては、例えば、"E - U T R A M I M O プリコーディングのためのコードブック設計" 3 G P P R A N W G 1 議事録 R 1 - 0 6 2 6 5 0、ソウル、韓国、2 0 0 6 年 1 0 月 9 - 1 3 日に記載されており、その内容は、参照により本明細書に組み込まれる。別の例として、

$$CB_4^{(4)}$$

S C B を、要素

$$W_{ts} = \exp(j \frac{\pi}{2} t s) / 4$$

10

及び / 又はこの回転バージョン

$$W_{ts} = \exp(j \frac{\pi}{2} t(s + \frac{1}{2})) / 4$$

を有する 4×4 D F T 行列に比例するプリコーディング行列を加算することによって拡張することもできる。

【 0 0 5 2 】

20

$$CB_2^{(2)}$$

S C B の考えられる拡張の中には、定モジュラス及び / 又は制限アルファベット特性を満たさないものも存在するが、それでもなお有用である（例えば、相関チャネルの一部のシナリオにおいて）。例えば、 2×2 の恒等行列 I_2 を、

$$CB_2^{(2)}$$

30

S C B に加算してもよい。この拡張は、

$$CB_8^{(8)}$$

S C B における定モジュラス特性を破ることとなる。その一方で、得られた

40

$$CB_8^{(8)}$$

S C B は、相対的に 0 を多く含む行列となることから、計算の複雑性を低減することができる。定モジュラス及び / 又は制限アルファベット特性を満足しない別の例として、0 拡張された 8 - P S K アルファベット

$$\left\{ 0, \pm 1, \pm j, \frac{\pm 1 \pm j}{\sqrt{2}} \right\}$$

から生成されたユニタリ行列を使用して（スケーリング因子まで）、

$$CB_4^{(4)}$$

10

S C B を拡張することができる。また、さらに又はこれに替えて、

$$CB_2^{(2)}$$

及び

20

$$CB_4^{(4)}$$

S C B を、

$$CB_8^{(8)}$$

30

S C B を生成する前に、その他の好適な態様で拡張することができる。

【 0 0 5 3 】

図 3 は、本開示の一実施形態に係る、プリコーディングコードブックを生成する方法を概略的に示したフローチャートである。例に示されるように、8つの送信アンテナポートに対するプリコーディングコードブックは、2つの送信アンテナポート及び4つの送信アンテナポートに対して規定されたプリコーディング行列を使用して生成される。本開示の一実施形態に係る、プリコーディング行列の様々な組み合わせを使用して、様々な数のアンテナポートに対するプリコーディングコードブックの生成について考えた。幾つかの実施形態では、方法は、送信機 20 におけるモジュール 60 によって実行される。別の実施形態では、方法は、好適なコンピュータを使用して予め実行され、得られたコードブックが、送信機 20 に提供される。

40

【 0 0 5 4 】

図 3 に示す方法は、入力オペレーション 80 で始まり、最大階数の

$$CB_2^{(2)}$$

及び

$$CB_4^{(4)}$$

S C B を受け付ける。図に示した例では、最大階数生成オペレーション 8 4 において、最大階数

$$CB_8^{(8)}$$

10

S C B が、上記の式 3 のプロセスを使用して

$$CB_2^{(2)}$$

及び

20

$$CB_4^{(4)}$$

S C B から生成される。

$$CB_8^{(8)}$$

30

S C B の各ブリコーディング行列は、

$$CB_2^{(2)}$$

S C B から選択された 1 行列と、

$$CB_4^{(4)}$$

40

S C B から選択された 1 行列との間のクロネッカー積を計算することにより生成される。

【 0 0 5 5 】

低階数生成オペレーション 8 8 では、より小さい階数の S C B

$$CB_r^{(8)}$$

50

$r < 8$ が、最大階数 SCB

$$CB_8^{(8)}$$

から導かれる。幾つかの実施形態では、導かれた SCB は、希薄オペレーション 92 において希薄される。上述したように、クロネッカー積を使用して必ずしも生成されたものでない更なる行列を使用して、 SCB を拡張することができる。

【0056】

10

この例では、図 3 の方法の出力は、 $8T \times$ コードブックであり、このコードブックは、様々な階数 $r = 1, \dots, 8$ に対する SCB を含む、すなわち、

$$CB^{(8)} = \bigcup_{r=1}^8 CB_r^{(8)}$$

である。

【0057】

20

図 4 は、本開示の一実施形態に係る、2 つ及び 4 つの送信アンテナポートに対して規定されたプリコーディング行列を使用して、8 つのアンテナポートを有する送信機におけるプリコーディングの方法例を概略的に示したフローチャートである。方法は、フィードバックオペレーション 100 で始まり、送信機 20 が、受信機からフィードバックを受信する。フィードバックは、受信機に好適な

$$CB^{(8)}$$

30

のコードブックにおける特定の $8T \times$ プリコーディング行列を示す。

【0058】

選択オペレーション 104 では、送信機内のモジュール 60 が、フィードバックに基づいて適切なプリコーディング行列を選択する。そしてモジュール 60 は、メモリ 64 (図 1) に格納されている $2T \times$ コードブック 68 及び $4T \times$ コードブック 72 に基づいて、この行列を計算する。検索オペレーション 108 では、モジュール 60 は、クロネッカー積が所望の $8T \times$ プリコーディング行列を生成するような適切な $2T \times$ プリコーディング行列及び $4T \times$ プリコーディング行列を検索する。計算オペレーション 112 では、モジュール 60 が、検索された $2T \times$ プリコーディング行列及び $4T \times$ プリコーディング行列から、所望の $8T \times$ プリコーディング行列を計算する。計算は、例えば、上記の式 3 に基づいて行われる。そして、モジュール 60 は、得られた $8T \times$ プリコーディング行列を使用してプリコード 40 を設定する。

40

【0059】

プリコーディングオペレーション 116 において、プリコード 40 は、選択された $8T \times$ プリコーディング行列を使用して、送信に対する r 個の空間層をプリコードする。送信オペレーション 120 では、送信機 20 が、 $T \times$ アンテナポート 52 上で、プリコードされた空間層を受信機に対して送信する。

【0060】

図 4 の方法を使用する場合、送信機 20 は、 $8T \times$ コードブック

$$CB^{(8)}$$

をメモリに格納する必要はなく、低次元の $2T \times$ コードブック及び $4T \times$ コードブックのみを格納すればよい。したがって、送信機におけるメモリの必要量を大幅に低減させることができる。

【0061】

幾つかの実施形態では、送信機は、受信機によって要求された通りのプリコーディング行列を適用しない。その代わりに、送信機は、要求された行列と共に追加の条件を使用して、ダウンリンク送信をプリコーディングするためのプリコーディングスキーム（例えば、プリコーディング行列）を選択する。これらの追加の条件は、必ずしも受信機に知らせておかなくてもよい。例えば、プリコーディングスキームは、プリコーディングの結果、その他の受信機に生じた影響又は干渉を考慮してもよく、及び/又は、同じ時間-周波数リソースで別の受信機に送信を行った結果、受信機に生じた干渉を考慮してもよい。別の例としては、同じ受信機への協働送信のセットからの合同送信の場合が挙げられ、この場合、それぞれで採用されるプリコーディングは、協調的な方法で選択される。これらの実施形態において、最終的に送信機によって適用されるプリコーディング行列は、必ずしもコードブックから選択されなくてもよい。本明細書に開示する方法は、コードブックに基づかないプリコーディングスキームにおいても、好適に使用することができる。

【0062】

本明細書に記載される実施形態では、送信機によって使用される空間層の最大数は、送信機アンテナポートの数 N_T に等しい。別の実施形態では、送信機は、 N_T よりも小さい数の、層の最大数（ R_1 と表記）を使用してもよい。例えば、送信機は、8個の $T \times$ アンテナポートを有してもよく、6つの空間層までプリコード可能であってもよい。これらの実施形態においては、送信機は、コードブックの関係する部分のみを生成してもよく、本例の場合は、

$$\bigcup_{r=1}^6 CB_r^{(8)}$$

のみを生成してもよい。

【0063】

クロネッカー積を使用して生成されたプリコーディング行列は、例えば、直交偏波アンテナ配列を有する送信機において好適に使用されてもよい。例えば、4つの直交偏波の組の直線配列に並べられた8つの送信アンテナを使用する場合、クロネッカー積における 2×2 プリコーディング行列は、2次元偏光空間における"回転"と関連付けられていてもよく、これに対して、 4×4 プリコーディング行列は、所定の固定された偏光における好適なプリコーディングと関連付けられてもよい。この場合、このアンテナ配列からの効率的なビーム形成を可能とするためには、低階数のSCB行列に保持するように希薄プロセスを実行するのが有益である場合があり、低階数のSCB行列の列は、

$$\mathbf{v} \in CB_1^{(2)} \otimes \mathbf{u}_s^{(g)}$$

$$(\text{ここで、} (\mathbf{u}_s^{(g)})_t = \exp(j \frac{\pi}{2} t (s + \frac{g}{2})) / 4 \quad t, s = 0, 1, 2, 3, \quad g = 0, 1)$$

の形式のベクトル \mathbf{v} に比例し、すなわち、(回転された) 4×4 DFTマトリクスの列による

$$CB_1^{(2)}$$

10

のベクトルのクロネッカー積に比例する。(上記の式のインデックスは、直線配列のアレイのうち第1のアレイのアンテナ要素は、0, ..., 3、と番号が付され、第2のアレイのアンテナ要素には、4, ..., 7の番号が付されている。これに替えて、その他の好適な番号付けのスキーム又は決まりを使用してもよい。例えば、プリコーディング行列要素の並び替え、又は、一般的には、プリコーディング行列の行の並び替えを伴う番号付けの決まりを適用してもよい。) 本明細書に開示された方法は、特定のアンテナは位置に限定されず、あらゆる適切なアンテナ配置に使用することができる。別の実施形態では、SCBのプリコーディング行列は、送信アンテナの所望の幾何学的配置に適合するように選択することができる。

20

【0064】

本明細書に記載された実施形態は、主に、2つの正方行列のクロネッカー積を使用してプリコーディング行列を生成することについて説明したが、本発明の原理は、その他の好適な態様で、アンテナポートの少ない数に対して規定されたプリコーディング行列から N_T 個のアンテナポートに対するプリコーディング行列を生成するのに、適用することができる。例えば、

$$\sum_k s_k t_k = r$$

30

が成り立つ複数の行列

$$W_k \in CB_{s_k}^{(2)} \otimes CB_{t_k}^{(4)}$$

を連結する(すなわち、複数行列の列を組み合わせる)ことによって、

40

$$CB_r^{(8)}$$

のプリコーディング行列 W を生成することを考えてもよい。別の例として、

$$CB_8^{(8)}$$

50

のプリコーディング行列 W を、

$$W \in CB_2^{(2)} \otimes CB_2^{(2)} \otimes CB_2^{(2)}$$

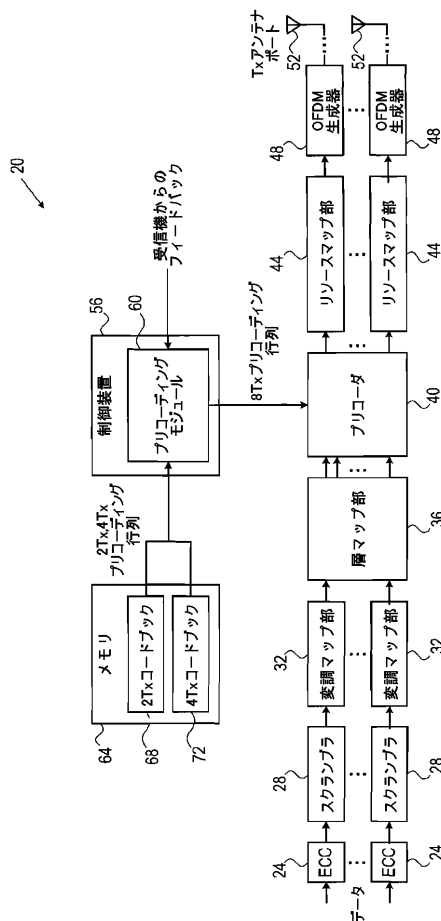
で表されるクロネッカー三重積として生成することを考えてもよい。

【 0 0 6 5 】

上述した実施形態は、例として示されたに過ぎず、本発明は、ここに記載し示したものに限定されない。本発明の範囲は、本明細書に記載した様々な特徴の組み合わせ及びサブコンビネーションの両方を含み、また、本明細書を読むことにより当業者であれば想到するような従来技術に開示されていない改良及び変形例についても本発明の範囲に含まれる。

10

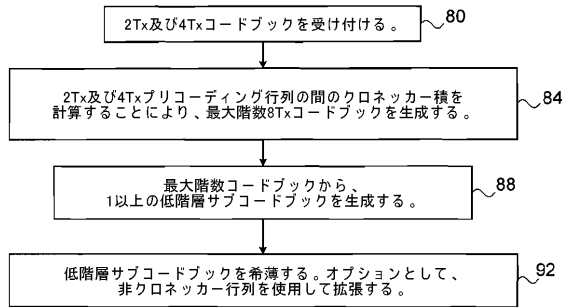
【 図 1 】



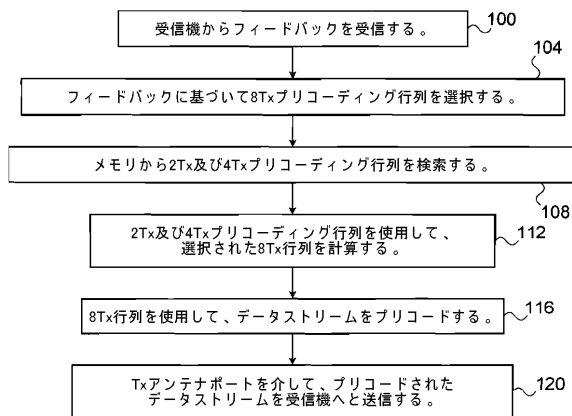
【圖 2】

$$A \in CS_n^{(n)}, B \in CB_p^{(p)} \quad \Rightarrow$$

【図 3】



【図 4】



【手続補正書】

【提出日】平成25年7月16日(2013.7.16)

【手続補正 1】

【補正対象書類名】特許請求の範囲

【補正対象項目名】全文

【補正方法】変更

【補正の内容】

【特許請求の範囲】

【請求項 1】

送信機及び受信機を含み、前記送信機の N 個の送信アンテナポートに最大 N 個のデータストリームをマッピングするための複数の第 1 行列を含む第 1 コードブックを有する通信システムを設定する段階と、

前記複数の第 1 行列のうちの 1 つに基づいたスキームを使用して、前記 N 個の送信アンテナポートに前記データストリームをマッピングする段階と、

前記送信機から、前記 N 個の送信アンテナポートを介して、マッピングされた前記データストリームを前記受信機へと送信する段階と

を備え、

前記第 1 コードブックが含む前記複数の第 1 行列のうちの少なくとも幾つかの行列のそれぞれは、第 2 コードブックが含む複数の第 2 行列から選択された対応する第 2 行列及び第 3 コードブックが含む複数の第 3 行列から選択された対応する第 3 行列に基づいて計算することにより生成され、前記複数の第 2 行列及び前記複数の第 3 行列はそれぞれ、N より少ない数の送信アンテナポートにデータをマッピングするように構成されており、前記複数の第 1 行列は、前記最大 N 個のデータストリームのうちの少なくとも一つのデータストリームを前記 N 個の送信アンテナポートにマッピングする行列を少なくとも一つ含む通信方法。

【請求項 2】

前記通信システムを設定する段階は、

前記第 2 コードブックが含む前記複数の第 2 行列から選択された 1 つの第 2 行列と、前記第 3 コードブックが含む前記複数の第 3 行列から選択された 1 つの第 3 行列との間のクロネッカー積を計算することにより、 所定の 1 つの第 1 行列を生成する段階を有する請求項 1 に記載の通信方法。

【請求項 3】

前記複数の第 1 行列は、 $R-1$ である $R-1$ 個のデータストリームを、前記 N 個のアンテナポートにマップし、

前記通信システムを設定する段階は、

$r < R-1$ である r 個のデータストリームを前記 N 個の送信アンテナポートにマッピングするための複数の行列のセットを規定する段階を有し、前記セットにおける行列それぞれは、前記複数の第 1 行列から選択された所定の行列の列のサブセットを含む請求項 1 又は請求項 2 に記載の通信方法。

【請求項 4】

前記セットを規定する段階は、

行列の候補が、前記セット内の別の行列の列の重み付けされた置換として表現できないと確かめられた場合に、前記行列の候補を前記セットに含める段階を含む請求項 3 に記載の通信方法。

【請求項 5】

前記セットを規定する段階は、

所定の距離測定方法に従って測定された、行列の候補と前記セット内の別の行列との距離が、所定の閾値を超えていると確かめられた場合に、前記行列の候補を前記セットに含める段階を有する請求項 3 に記載の通信方法。

【請求項 6】

前記セットを規定する段階は、

前記送信機の送信アンテナの幾何学的配列に適合するように、前記セット内の前記行列を選択する段階を有する請求項 3 に記載の通信方法。

【請求項 7】

前記セット内の前記行列を選択する段階は、直交偏光送信アンテナのアレイに適合するように前記セット内の前記行列を選択することを含む請求項 6 に記載の通信方法。

【請求項 8】

前記データストリームをマッピングする段階は、前記セット内の前記複数の行列のうちの 1 つを使用して、前記 r 個のデータストリームを前記 N 個の送信アンテナポートにマッピングする段階を有する請求項 3 から請求項 7 のいずれか一項に記載の通信方法。

【請求項 9】

前記通信システムを設定する段階は、

前記第 2 コードブック 及び前記第 3 コードブック のみを前記通信システムに格納する段階と、

格納された 前記第 2 コードブックが含む前記対応する第 2 行列 及び 格納された前記第 3 コードブックが含む前記対応する第 3 行列 に基づいて、前記複数の第 1 行列のうちの前記 1 つを前記送信機において計算する段階とを有する請求項 1 から請求項 8 のいずれか一項に記載の通信方法。

【請求項 10】

前記マッピングされたデータストリームを送信する段階は、ロングタームエボリューションアドバンスド（LTE-A）規格に準拠した信号を送信する段階を有する請求項 1 から請求項 9 のいずれか一項に記載の通信方法。

【請求項 11】

前記データストリームをマッピングする段階は、前記受信機からのフィードバックに基づいて、前記スキームを選択する段階を有する請求項 1 から請求項 10 のいずれか一項に

記載の通信方法。

【請求項 1 2】

N = 8 である請求項 1 から請求項 1 1 のいずれか一項に記載の通信方法。

【請求項 1 3】

前記複数の第 2 行列は、2 つのアンテナポートにマッピングするように規定され、前記複数の第 3 行列は、4 つのアンテナポートにマッピングするように規定されている請求項 1 2 に記載の通信方法。

【請求項 1 4】

前記複数の第 2 行列は、4 つのアンテナポートにマッピングするように規定され、前記複数の第 3 行列は、2 つのアンテナポートにマッピングするように規定されている請求項 1 2 に記載の通信方法。

【請求項 1 5】

N 個のアンテナポートと、
送信機と
を備え、

前記送信機は、最大 N 個のデータストリームを N 個の送信アンテナポートにマッピングするための複数の第 1 行列を含む第 1 コードブックの定義を受け付け、前記複数の第 1 行列のうちの 1 つに基づいたスキームを使用して、前記 N 個の送信アンテナポートに前記データストリームをマッピングし、前記 N 個の送信アンテナポートを介して、マッピングされた前記データストリームを受信機へと送信し、

前記複数の第 1 行列のうちの少なくとも幾つかの行列のそれぞれは、第 2 コードブックが含む複数の第 2 行列から選択された対応する第 2 行列及び第 3 コードブックが含む複数の第 3 行列から選択された対応する第 3 行列に基づいて計算することにより生成され、前記複数の第 2 行列及び前記複数の第 3 行列はそれぞれ、N より少ない数の送信アンテナポートに対してデータをマッピングするように構成されており、前記複数の第 1 行列は、前記最大 N 個のデータストリームのうちの少なくとも一つのデータストリームを前記 N 個の送信アンテナポートにマッピングする行列を少なくとも一つ含む通信装置。

【請求項 1 6】

前記送信機は、前記第 2 コードブックが含む前記複数の第 2 行列から選択された 1 つの第 2 行列と、前記第 3 コードブックが含む前記複数の第 3 行列から選択された 1 つの第 3 行列との間のクロネッカー積を計算することにより、所定の 1 つの第 1 行列を生成する請求項 1 5 に記載の通信装置。

【請求項 1 7】

前記複数の第 1 行列は、 $R \geq N$ である、R 個のデータストリームを、前記 N 個のアンテナポートにマップし、

前記送信機は、 $r \leq R$ である、r 個のデータストリームを前記 N 個の送信アンテナポートにマッピングするための複数の行列のセットを規定し、前記セットにおける行列それぞれは、前記複数の第 1 行列から選択された所定の行列の列のサブセットを含む請求項 1 5 又は請求項 1 6 に記載の通信装置。

【請求項 1 8】

前記送信機は、行列の候補が、前記セット内の別の行列の列の重み付けされた置換として表現できないと確かめられた場合に、前記行列の候補を前記セットに含める請求項 1 7 に記載の通信装置。

【請求項 1 9】

前記送信機は、
メモリを有し、

前記第 2 コードブック及び前記第 3 コードブックのみを前記メモリに格納し、

格納された前記第 2 コードブックが含む前記対応する第 2 行列及び前記第 3 コードブックが含む前記対応する第 3 行列に基づいて、前記送信機における前記複数の第 1 行列のう

ちの前記 1 つを計算する請求項 15 から請求項 18 のいずれか一項に記載の通信装置。

【請求項 20】

前記送信機は、前記受信機からのフィードバックに基づいて、前記スキームを選択する請求項 15 から請求項 19 のいずれか一項に記載の通信装置。

【請求項 21】

前記送信機は、ロングタームエボリューションアドバンスド（LTE-A）規格に準拠した信号で前記マッピングされたデータを送信する請求項 15 から請求項 20 のいずれか一項に記載の通信装置。

【請求項 22】

請求項 15 から 21 のいずれか一項に記載の前記通信装置を備える携帯通信端末。

【請求項 23】

請求項 15 から 21 のいずれか一項に記載の前記通信装置を備える携帯通信端末における信号を処理するチップセット。

フロントページの続き

(72)発明者 リ、ユ - ゴク

アメリカ合衆国、9 5 0 5 4 カリフォルニア州、サンタ クララ、マーベル レーン 5 4 8 8
マーベル セミコンダクター インコーポレイテッド内

(72)発明者 エレル、アドラム

アメリカ合衆国、9 5 0 5 4 カリフォルニア州、サンタ クララ、マーベル レーン 5 4 8 8
マーベル セミコンダクター インコーポレイテッド内

(72)発明者 イエリン、ダニエル

アメリカ合衆国、9 5 0 5 4 カリフォルニア州、サンタ クララ、マーベル レーン 5 4 8 8
マーベル セミコンダクター インコーポレイテッド内

F ターム(参考) 5K159 CC04 EE02