

(19)



URZĄD  
PATENTOWY  
RZECZYPOSPOLITEJ  
POLSKIEJ

(10)

**PL 73497 Y1**

(12)

## Opis ochronny wzoru użytkowego

(21) Numer zgłoszenia: **130744**

(22) Data zgłoszenia: **2022.04.21**

(43) Data publikacji o zgłoszeniu: **2023.09.25 BUP 39/2023**

(45) Data publikacji o udzieleniu ochrony: **2024.07.22 WUP 30/2024**

(51)

MKP:

**E04C 1/00 (2006.01)**

**E04H 17/14 (2006.01)**

**E04H 17/16 (2006.01)**

(30) Pierwszeństwo:

**Wp.30689 2022.03.24 PL**

(73) Uprawniony:

**JONIEC MIECZYŚLAW FIRMA  
PRODUKCYJNO-USŁUGOWO-HANDLOWA  
JONIEC, Tymbark, PL**

(72) Twórca(-y):

**MIECZYŚLAW JONIEC, Tymbark, PL**

(74) Pełnomocnik:

**rzecz. pat. Arkadiusz Michalak, Kraków, PL**

(54) Tytuł:

**Betonowy prefabrykowany element ogrodzeniowy**

**PL 73497 Y1**

## Opis wzoru

Przedmiotem wzoru jest betonowy prefabrykowany element ogrodzeniowy do wytwarzania płotów ogrodzeniowych.

Elementy prefabrykowane z betonu do tworzenia ściany ogrodzeniowej są znane, zwykle są to jednak elementy wieloczęściowe. Z opisu wzoru użytkowego W.122655 znany jest prefabrykowany element z betonu do wytwarzania ściany ogrodzeniowej ze stojącym elementem ściennym tworzącym ścianę ogrodzeniową charakteryzujący się tym, że elementy dystansowe zakotwiczone są w płaszczyźnie elementu ściennego, przy czym te elementy dystansowe wystają na pewną odległość od tej płaszczyzny, zaś do wielu elementów dystansowych, we wspomnianej odległości od płaszczyzny elementu, zamocowana jest siatka w taki sposób, żeby między siatką i elementem ściennym mogła być umieszczona warstwa kamieni naturalnych i/albo materiału wypełniającego. Z kolei z opisu wzoru użytkowego W.130111 znany jest wieloczęściowy prefabrykowany ogrodzeniowy element budowlany, którego jedna część posiada na swej powierzchni kształtowe rowki, a druga część posiada na swej powierzchni zewnętrznej odpowiadające rowkom występy tworzące z rowkami połączenie typu jaskółczy ogon charakteryzuje się tym, że stanowiący odrębną część elementu budowlanego prostopadłościenny betonowy pustak posiada na zewnątrz wszystkich swych ścianach bocznych pionowe wzdłużne kształtowe występy o przekroju poprzecznym w kształcie trapezu równoramiennego i długości równej wysokości zewnętrznej płyty bocznej stanowiącej odrębną część elementu budowlanego. Jednakowa wysokość zewnętrznej płyty bocznej i zewnętrznej płyty narożnikowej stanowiącej odrębną część elementu budowlanego jest mniejsza od wysokości pustaka o wielkość „a”. Pustak wzdłuż krawędzi pomiędzy swą dolną powierzchnią, a powierzchnią wewnętrzną ścian bocznych posiada kwadratowe w przekroju poprzecznym wybranie.

Problem techniczny jaki rozwiązuje rozwiązanie według wzoru użytkowego to łączenie betonowych elementów prefabrykowanych tworzących ogrodzenie.

Istotą rozwiązania według wzoru użytkowego jest betonowy prefabrykowany element ogrodzeniowy w kształcie graniastosłupa pochyłego, gdzie graniastosłup, którego podstawą jest prostokąt o stosunku wysokości do dłuższej krawędzi podstawy od 5:1 do 6:1 ma postać graniastosłupa jednokrotnie załamanego o kąt 5–15°, zaś na dwóch przeciwległych ścianach pionowych występują asymetryczne względem siebie drażnienia wklęsłe o kształcie trójkąta równoramiennego, o wymiarze mniejszym niż wysokość ściany bocznej, przy czym na jednej ścianie pionowej umieszczone są dwa drażnienia, zaś na przeciwległej ścianie występuje jedno drażnienie, zaś drażnienia na przeciwległych ścianach elementu są przesunięte względem siebie po dłuższej krawędzi elementu o połowę długości trójkąta równoramiennego tworzącego drażnienie.

Zaletą rozwiązania według wzoru użytkowego jest możliwość łatwego łączenia elementów oraz poprzez zastosowanie wdrażeń wklęsłych możliwość tworzenia ogrodzeń ze zmniejszoną ilością betonu oraz możliwość układania ogrodzenia zarówno w pionie, jak i poziomie.

Przedmiot wzoru użytkowego został przedstawiony na rysunku, gdzie Fig. 1, 2, 3, 4 w rzucie izometrycznym, Fig. 5 w rzucie z boku, Fig. 6 ogrodzenie wykonane z elementów ułożonych w pionie, Fig. 7 ogrodzenie wykonane z elementów ułożonych w poziomie.

Betonowy prefabrykowany element ogrodzeniowy w kształcie graniastosłupa pochyłego którego podstawą (1) jest prostokąt o stosunku wysokości do dłuższej krawędzi podstawy (1) 5:1 ma postać graniastosłupa jednokrotnie załamanego o kąt 15°, zaś na dwóch przeciwległych ścianach pionowych (2.1, 2.2) występują asymetryczne względem siebie drażnienia wklęsłe o kształcie trójkąta równoramiennego, o wymiarze mniejszym niż wysokość ściany bocznej (3), przy czym na jednej ścianie pionowej (2.1) umieszczone są dwa drażnienia (4.1, 4.2), zaś na przeciwległej ścianie (2.2) występuje jedno drażnienie (4.3), zaś drażnienia na przeciwległych ścianach elementu są przesunięte względem siebie po dłuższej krawędzi elementu o połowę długości trójkąta równoramiennego tworzącego drażnienie.

Betonowy prefabrykowany element ogrodzeniowy w kształcie graniastosłupa pochyłego którego podstawą (1) jest prostokąt o stosunku wysokości do dłuższej krawędzi podstawy (1) 5:1 ma postać graniastosłupa jednokrotnie załamanego o kąt 15°, zaś na dwóch przeciwległych ścianach pionowych (2.1, 2.2) występują asymetryczne względem siebie drażnienia wklęsłe o kształcie trójkąta równoramiennego, o wymiarze mniejszym niż wysokość ściany bocznej (3), tak aby drażnienia ułożonych na sobie elementów (pusta przestrzeń) tworzyły kształt spłaszczonego rombu powstałego ze złożenia dwóch trójkątów równoramiennych, a jednocześnie tworzyły stabilną konstrukcję, przy czym na jednej ścianie pionowej (2.1) umieszczone są dwa drażnienia (4.1, 4.2), zaś na przeciwległej ścianie (2.2) występuje jedno drażnienie (4.3), zaś drażnienia na przeciwległych ścianach elementu są przesunięte względem siebie

po dłuższej krawędzi elementu o połowę długości trójkąta równoramiennego tworzącego drażnienie. Element ten jest układany w pionie w celu stworzenia ogrodzenia, zaś łączenie poszczególnych elementów następuje poprzez połączenie klejowe oraz kotwy szczelinowe umieszczone w szczelinach słupków i skrajnych elementach wypełniających przylegających do słupków.

### Zastrzeżenie ochronne

1. Betonowy prefabrykowany element ogrodzeniowy w kształcie graniastosłupa pochylego **znamienny tym**, że graniastosłup, którego podstawą (1) jest prostokąt o stosunku wysokości do dłuższej krawędzi podstawy (1) od 5:1 do 6:1 ma postać graniastosłupa jednokrotnie załamane go o kąt 5–15°, zaś na dwóch przeciwległych ścianach pionowych (2.1, 2.2) występują asymetryczne względem siebie drażnienia wklęsłe o kształcie trójkąta równoramiennego, o wymiarze mniejszym niż wysokość ściany bocznej (3), przy czym na jednej ścianie pionowej (2.1) umieszczone są dwa drażnienia (4.1, 4.2), zaś na przeciwległej ścianie (2.2) występuje jedno drażnienie (4.3), zaś drażnienia na przeciwległych ścianach elementu są przesunięte względem siebie po dłuższej krawędzi elementu o połowę długości trójkąta równoramiennego tworzącego drażnienie.

Rysunki

Fig. 1

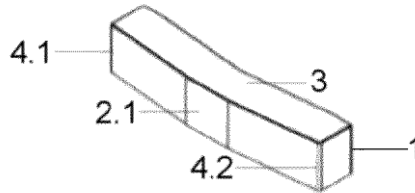


Fig. 2

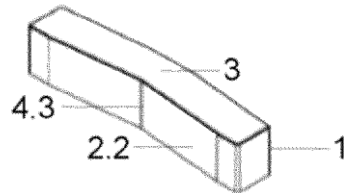


Fig. 3

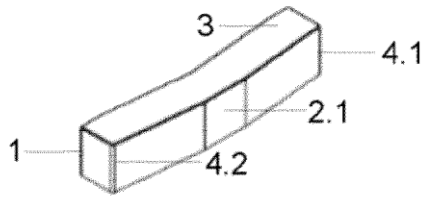


Fig. 4

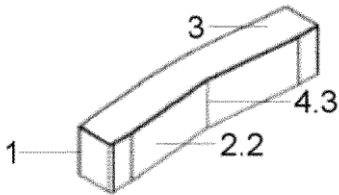


Fig. 5

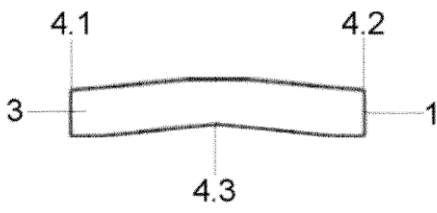


Fig. 6

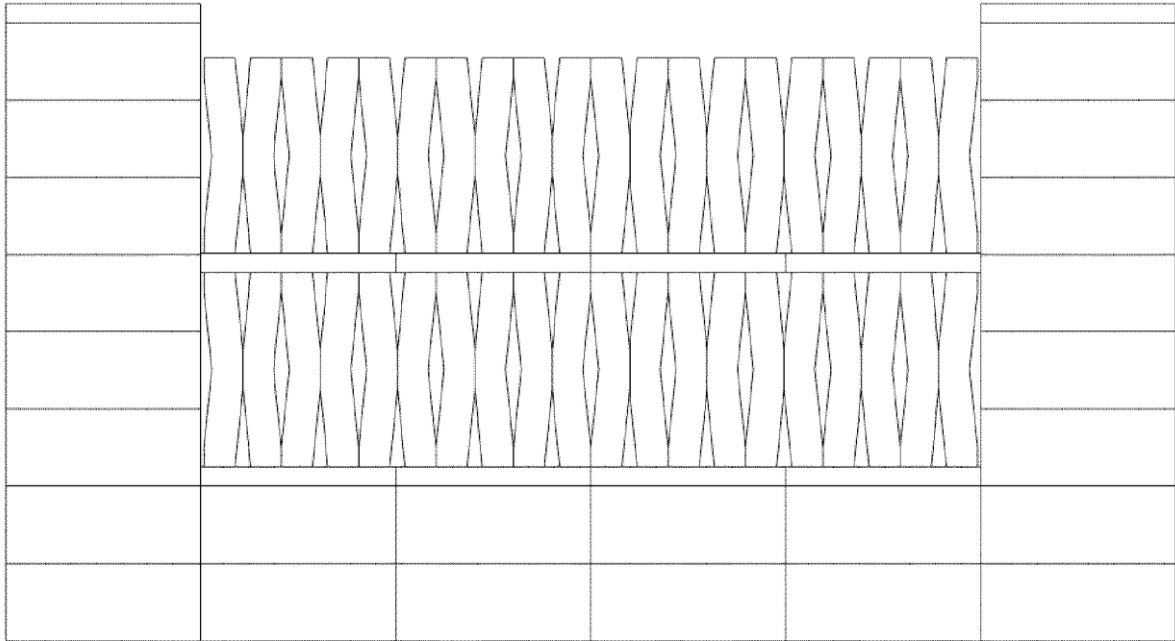


Fig. 7

