(19)中华人民共和国国家知识产权局

(12)实用新型专利

(10)授权公告号 CN 202656648 U
(45)授权公告日 2013.01.09

(21)申请号 201220239755.3

(22)申请日 2012.05.25

(73)专利权人 上海市格致中学
地址 200001 上海市黄浦区广东路615号

(72)发明人 肖其宏

(74)专利代理机构 上海申新律师事务所 31272
代理人 竺路玲

(51)Int.Cl.
*B42D 9/00*(2006.01)

权利要求书 1 页 说明书 2 页 附图 2 页

(54)实用新型名称

一种精确书签

(57)摘要

本实用新型公开一种精确书签，包括书签本体，还包括一个标尺，标尺位于书签本体之上，标尺上的刻度线可以制成相同或不同测量单位、测量范围的刻度；还包括一个可移动的指示条，置于标尺之上；还包括一个书签夹，位于书签本体的背面；还包括一个卡口，位于书签本体的背面；还包括一个滑槽，置于书签本体之上。本实用新型一种精确书签，结构简单，使用方便，适用各种书籍。

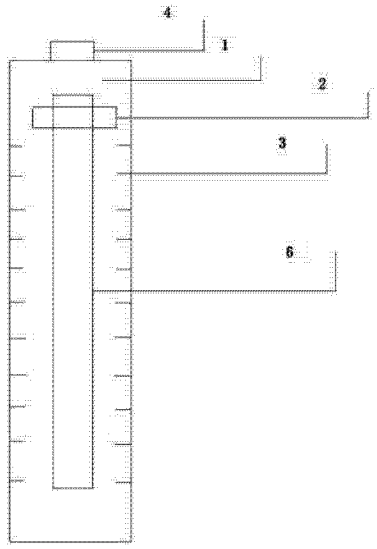


CN 202656648 U

1. 一种精确书签，包括书签本体，其特征在于，所述书签本体上设置一个标尺；还包括一个可移动的指示条，所述指示条置于所述标尺上；还包括一个书签夹，所述书签夹位于所述书签本体的背面；还包括一个卡口，所述卡口位于所述书签本体的背面，所述书签夹通过卡入所述卡口与所述书签本体相连；还包括一个滑槽，所述滑槽置于所述书签本体正面。

2. 如权利要求 1 所述的精确书签，其特征在于，所述书签夹为固定安装于所述书签本体的背面。

3. 如权利要求 1 所述的精确书签，其特征在于，所述指示条为活动式装置，所述指示条与所述书签本体相配适。

4. 如权利要求 1 所述的精确书签，其特征在于，所述书签本体长度大于或等于书本的长度。

5. 如权利要求 1 所述的精确书签，其特征在于，所述标尺上的刻度可制作多个不同测量单位、测量范围的刻度。

# 一种精确书签

## 技术领域

[0001] 本实用新型属于与书籍使用有关的装置之领域，尤其涉及一种帮助记忆书籍阅读位置的精确书签。

## 背景技术

[0002] 日常阅读时，人们经常会由于时间或其他原因中断阅读，很多人会习惯将正在阅读之书页的一角折起，作为阅读中断或下次阅读开始的记号。这样对书籍纸张本身有损害，尤其是一些珍贵的书籍和资料，这种折叠书籍的方法是不被允许的。

[0003] 因此，很久以来，大家都会使用书签作为阅读中断或下次阅读开始的标记。

[0004] 但传统的书签在使用中会发生如下缺陷：有时在书本的移动和携带过程中，书签会从书本中滑落，阅读者一时无法分辨书签原来的位置；或者随意把书签夹在书页中，只能使阅读者大致记得上次阅读到的页码数，却忘记了原要记忆的行数或段落。使得书签不再起到标识的作用。

[0005] 因此现在缺少一种可以使得书签固定并标识出上次阅读到的具体行数和段落的书签。

## 实用新型内容

[0006] 本实用新型所要解决的技术问题是提供一种可适用于各种书籍，能够准确指出前次阅读中断的行数或段落，且不易滑落的精确书签。

[0007] 本实用新型解决其技术问题所采用的技术方案是：

[0008] 一种精确书签，包括书签本体，其特征在于，所述书签本体上设置一个标尺；还包括一个可移动的指示条，所述指示条置于所述标尺上；还包括一个书签夹，所述书签夹位于所述书签本体的背面；还包括一个卡口，所述卡口位于所述书签本体的背面，所述书签夹卡入所述卡口与所述书签本体相连；还包括一个滑槽，所述滑槽置于所述书签本体正面。

[0009] 上述的精确书签，其中，所述书签夹为固定式装置。

[0010] 上述的精确书签，其中，所述指示条为活动式装置，与所述书签本体相配适。

[0011] 上述的精确书签，其中，所述书签本体长度大于或等于书本的长度。

[0012] 上述的精确书签，其中，所述标尺上的刻度可制作多个不同测量单位、测量范围的刻度。

[0013] 本实用新型结构简单，采用书签夹与阅读书籍固定在一起，标识前次阅读的行数和段落，使用方便，适用各种书籍。

## 附图说明

[0014] 图 1 是本实用新型一种精确书签的结构示意图。

[0015] 图 2 是图 1 的侧视结构示意图。

## 具体实施方式

[0016] 下面结合附图和具体实施例对本实用新型作进一步说明，但不作为本实用新型的限定。

[0017] 请参看图 1 和图 2，本实用新型一种精确书签，包括书签本体 1，还包括一个标尺 3，标尺 3 上的刻度线可以制成相同或不同测量单位、测量范围的刻度，还包括一个可移动的指示条 2，置于标尺 3 之上，指示条 2 与标尺 3 配合使用。还包括一个书签夹 4，还包括一个卡口 5，卡口 5 位于书签本体 1 的背面，书签夹 4 通过卡入卡口 5 与书签本体 1 相连；还包括一个滑槽 6，滑槽 6 置于书签本体 1 之上。

[0018] 另外，书签夹 4 为固定式夹持装置；

[0019] 另外，指示条 2 沿着所述滑槽 6 移动，通过读取标尺 3 上的刻度，标识前次阅读的段落或行数；

[0020] 另外，书签本体可以由不同材料制成，例如，使用透明塑料制成，方便准确读取需标识的段落或位置，使用方便；

[0021] 另外，书签本体 1 的长度可大于或等于书本的长度。

[0022] 由于本实用新型设置了标识文字行数的标尺 3、可移动的指示条 2 和书签夹 4。当中断阅读或需标识阅读段落和行数时，用书签夹 4 固定书本相应页面的上部，避免书签的脱落和遗失，将指示条 2 沿着滑槽或滑道 6 移动到需要标识的段落或行数，从页精确到行。本实用新型结构简单，使用方便，适用各种书籍。

[0023] 以上所述仅为本实用新型较佳的实施例，并非因此限制本实用新型的申请专利范围，所以凡运用本实用新型说明书及图示内容所作出的等效结构变化，均包含在本实用新型的保护范围内。

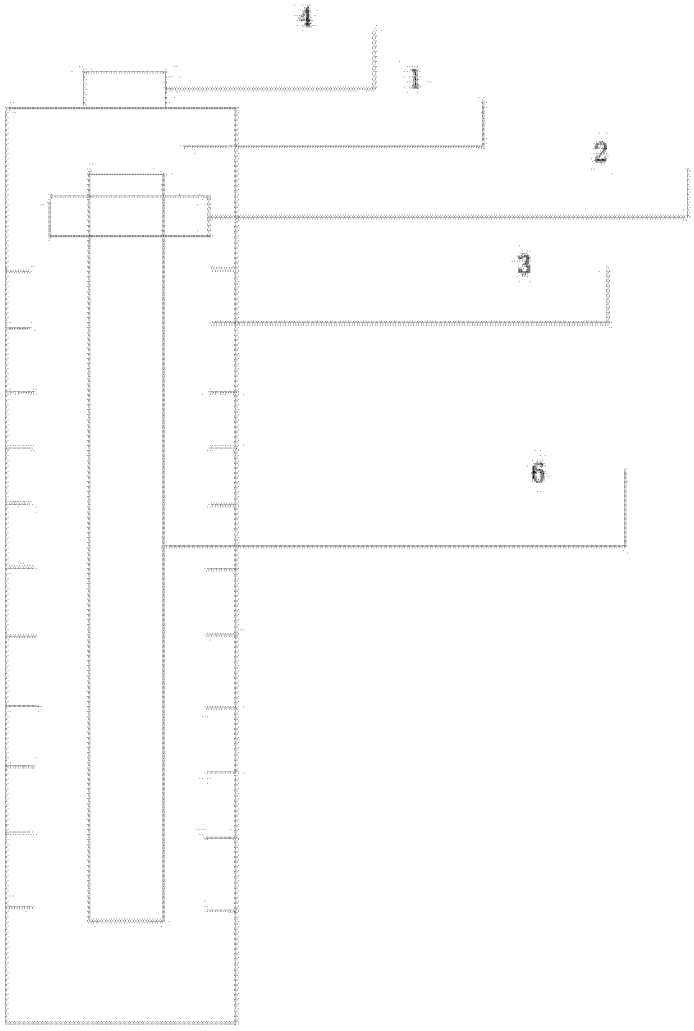


图 1

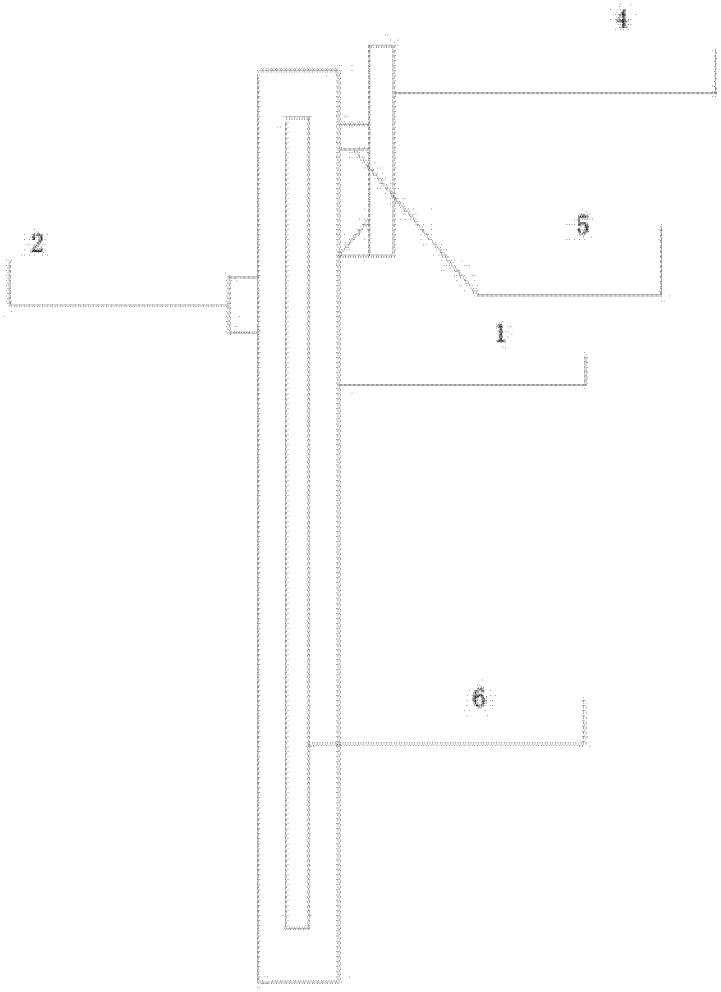


图 2