



(12) 实用新型专利

(10) 授权公告号 CN 204232581 U

(45) 授权公告日 2015. 04. 01

(21) 申请号 201420608856. 2

(22) 申请日 2014. 10. 21

(73) 专利权人 山东省曹普工艺有限公司

地址 274400 山东省菏泽市曹县青菏路  
2888 号

(72) 发明人 李金亮

(74) 专利代理机构 济南泉城专利商标事务所

37218

代理人 张贵宾

(51) Int. Cl.

A47B 47/00(2006. 01)

A47B 88/00(2006. 01)

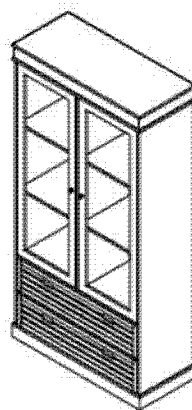
权利要求书1页 说明书2页 附图1页

(54) 实用新型名称

一种装饰两门两抽储物橱

(57) 摘要

本实用新型涉及一种家具,特别涉及一种装饰两门两抽储物橱。该装饰两门两抽储物橱,包括顶框,层板,立板,底板,背板,侧框,抽屉和橱门,其特征在于:所述底框、侧框、背板和顶框组成一端开口的箱体;所述箱体下部左右两侧框中间设有层板,该层板将箱体分成上橱和下橱;所述上橱中设有立板和横板;所述横板与立板将上橱空间6等分;所述上橱左右两侧框外缘分别安装有橱门;所述箱体下橱中间设有横向分隔板,所述横向分隔板两侧分别与左右两侧框相连;所述下橱内横向分隔板上下分别插有抽屉。本实用新型充分利用空间,便于拆卸运输。结构简单,制造容易,安全稳固,给我们的生活带来了极大的便利。



1. 一种装饰两门两抽储物橱,包括顶框(1),层板(5),立板(6),底板(2),背板(4),侧框(3),抽屉(10)和橱门(9),所述底板(2)、侧框(3)、背板(4)和顶框(1)组成一端开口的箱体;所述箱体下部左右两侧框(3)中间设有层板(4),该层板(4)将箱体分成上橱和下橱;所述上橱中部设有立板(6),该立板(6)一端固定在层板(5)中间,另一端固定在顶框(1)中间;所述立板(6)与左右侧框(3)之间各设有两个横板(7);所述横板(7)与立板(6)将上橱空间(6)等分;所述上橱左右两侧框(3)外缘分别安装有橱门(9);所述箱体下橱中间设有横向分隔板(8),所述横向分隔板(8)两侧分别与左右两侧框(3)相连;所述下橱内横向分隔板(8)上下分别插有抽屉(10)。

2. 根据权利要求1所述的装饰两门两抽储物橱,其特征在于:所述抽屉(10)的前板设有5-8个间距相等的横条,横条之间距离0.5-1cm。

3. 根据权利要求1所述的装饰两门两抽储物橱,其特征在于:所述橱门(9)包括门框和镶在门框内的透明玻璃。

4. 根据权利要求1所述的装饰两门两抽储物橱,其特征在于:所述顶框(1)和底板(2)内部中空。

## 一种装饰两门两抽储物橱

[0001] (一) 技术领域

[0002] 本实用新型涉及一种家具,特别涉及一种装饰两门两抽储物橱。

[0003] (二) 背景技术

[0004] 随着人们生活水平的提高,工作生活更加休闲化。而现有的储物橱大多样式单调、笨重,功能单一;特别是现在网购逐渐普及的情况下,传统储物橱笨重,组装不方便,难以实现快递和方便组装,难以满足人们的使用需求,因此需要改进。

[0005] (三) 实用新型内容

[0006] 本实用新型为了弥补现有技术的不足,提供了一种组装方便,结构合理,能够充分利用空间的装饰两门两抽储物橱。

[0007] 本实用新型是通过如下技术方案实现的:

[0008] 一种装饰两门两抽储物橱,包括顶框,层板,立板,底板,背板,侧框,抽屉和橱门,其特征在于:所述底框、侧框、背板和顶框组成一端开口的箱体;所述箱体下部左右两侧框中间设有层板,该层板将箱体分成上橱和下橱;所述上橱中部设有立板,该立板一端固定在层板中间,另一端固定在顶框中间;所述立板与左右侧框之间各设有两个横板;所述横板与立板将上橱空间6等分;所述上橱左右两侧框外缘分别安装有橱门;所述箱体下橱中间设有横向分隔板,所述横向分隔板两侧分别与左右两侧框相连;所述下橱内横向分隔板上下分别插有抽屉。

[0009] 所述抽屉的前板设有5-8个间距相等的横条,横条之间距离0.5-1cm。

[0010] 所述橱门包括门框和镶在门框内的透明玻璃。

[0011] 所述顶框和底板内部中空。

[0012] 本实用新型的有益效果是:本实用新型充分利用空间,储物橱内立板与横板组合,既美观大方又实用方便;储物橱下部设有抽屉,抽屉正面设有横条,横条间存有空隙,既保证储物橱通风又防止储物橱内进入灰尘;顶框和底板采用中空设计,有利于防止潮气。各部件通过五金组装在一块,便于拆卸运输。结构简单,制造容易,安全稳固,给我们的生活带来了极大的便利。

[0013] (四) 附图说明

[0014] 下面结合附图对本实用新型作进一步的说明。

[0015] 图1为本实用新型的结构示意图。

[0016] 图2为本实用新型的组装示意图。

[0017] 图中,1 顶框,2 底板,3 侧框,4 背板,5 层板,6 立板,7 横板,8 横向分隔板,9 橱门,10 抽屉。

[0018] (五) 具体实施方式

[0019] 附图为本实用新型的一种具体实施例。该实施例包括顶框1,层板5,立板6,底板2,背板4,侧框3,抽屉10和橱门9,所述底板2、侧框3、背板4和顶框1组成一端开口的箱体;所述箱体下部左右两侧框3中间设有层板4,该层板4将箱体分成上橱和下橱;所述上橱中部设有立板6,该立板6一端固定在层板5中间,另一端固定在顶框1中间;所述立板

6 与左右侧框 3 之间各设有两个横板 7 ;所述横板 7 与立板 6 将上橱空间 6 等分 ;所述上橱左右两侧框 3 外缘分别安装有橱门 9 ;所述箱体下橱中间设有横向分隔板 8 ,所述横向分隔板 8 两侧分别与左右两侧框 3 相连 ;所述下橱内横向分隔板 8 上下分别插有抽屉 10 。所述抽屉 10 的前板设有 5-8 个间距相等的横条,横条之间距离 0.5-1cm。所述橱门 9 包括门框和镶在门框内的透明玻璃。所述顶框 1 和底板 2 内部中空。

[0020] 储物橱内立板与横板组合,既美观大方又实用方便 ;储物橱下部设有抽屉,抽屉正面设有横条,横条间存有空隙,既保证储物橱通风又防止储物橱内进入灰尘 ;顶框和底板采用中空设计,有利于防止潮气。各部件通过五金组装在一块,便于拆卸运输。结构简单,制造容易,安全稳固,给我们的生活带来了极大的便利。

[0021] 上面以举例方式对本实用新型进行了说明,但本实用新型不限于上述具体实施例,凡基于本实用新型所做的任何改动或变型均属于本实用新型要求保护的范畴。

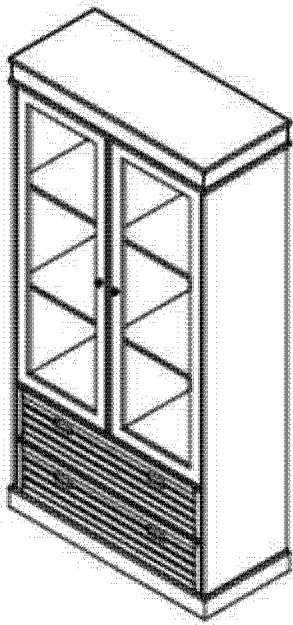


图 1

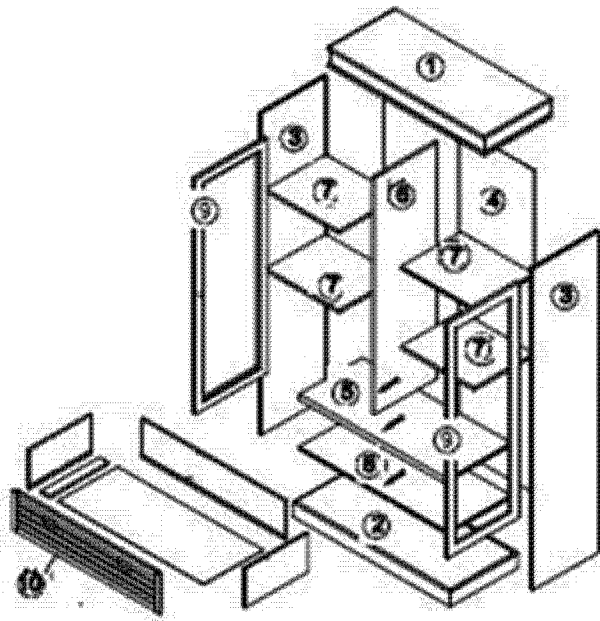


图 2