

RZECZPOSPOLITA
POLSKA



Urząd Patentowy
Rzeczypospolitej Polskiej

(12)

OPIS OCHRONNY WZORU PRZEMYSŁOWEGO

(19) **PL** (11) **11124**

(21) Numer zgłoszenia: **10242**

(22) Data zgłoszenia: **13.09.2006**

(51) Klasyfikacja:
08-06

(54)

Klamka, zwłaszcza do okien

(45) O udzieleniu prawa z rejestracji ogłoszono:
30.04.2007 WUP 04/2007

(73) Uprawniony z rejestracji wzoru przemysłowego:

**PW ALNET Zbigniew Banach, Sosnowiec, (PL);
„Ewald Tadeusz Laskowski” Tadeusz Laskowski,
Sulejówek, (PL);
AXA-MAG Sp. z o.o., Siewierz, (PL)**

(72) Twórca(y) wzoru przemysłowego:

**Banach Zbigniew, Sosnowiec, (PL);
Laskowski Tadeusz, Sulejówek, (PL)**

PL 11124

Nr Rp. ...11124...

Klasa ..08-06...

Klamka, zwłaszcza do okien

Przedmiotem wzoru przemysłowego jest klamka, zwłaszcza klamka do okien, wyposażona w część chwytą oraz maskownicę.

Wzór przemysłowy został bliżej przedstawiony na załączonych odbitkach fotograficznych i rysunku, na których fig. 1 odbitki fotograficznej przedstawia klamkę w widoku z góry, fig. 2 odbitki fotograficznej przedstawia klamkę w widoku perspektywicznym od zewnętrznej strony części chwytnej, fig. 3 odbitki fotograficznej przedstawia klamkę w widoku perspektywicznym od wewnętrznej strony części chwytnej, fig. 4 odbitki fotograficznej przedstawia klamkę w widoku perspektywicznym od strony zewnętrznej części chwytnej w innym ujęciu, fig. 5 rysunku przedstawia zarys części chwytnej klamki w widoku z boku, zaś fig. 6 – zarys części chwytnej klamki w widoku od dołu.

Cechy istotne wzoru przemysłowego przejawiają się w nowej postaci klamki, charakteryzującej się oryginalnym kształtem części chwytnej oraz maskownicy. Część chwytą klamki, obrotowo osadzona w maskownicy, zawiera trzon mający od strony zewnętrznej kształt zbliżony do pochylonego stożka ściętego, przechodzący swą górną ściętą powierzchnią w przedmiotowy uchwyt, przy czym boczne powierzchnie trzonu i uchwyty stanowią jedną, w zasadzie płaską powierzchnię, a powierzchnia trzonu

od strony wewnętrznej jest w zasadzie płaska z lekkim uwypukleniem. Zewnętrzna część uchwyty ma zarys zbliżony do części płaszczyzny walca o znacznym promieniu, minimalnie wypukłej i o minimalnie zaoblonych krawędziach. Wewnętrzna część uchwyty wyposażona jest w łukowe odsadzenia, mające w widoku czołowym zarys podstawy zbliżony kształtem do odcinka okręgu oraz zarys szczytowy zbliżony kształtem do odcinka paraboli. Uchwyt jest zakończony ścięciem o zaoblonych krawędziach. Maskownica ma postać bryły, która w widoku czołowym ma zarys zbliżony do prostokąta z usytuowanymi po stronie krótszych boków półokręgami, przy czym jej czołowe krawędzie są zaoblone, zaś w swej tylnej części maskownica wyposażona jest w elementy mocujące i robocze zespołu klamki, jak to pokazano na fig. 1 do fig. 6, załączonych odbitek fotograficznych i rysunku.

„INVENT” SP. Z O.O.
RZECZNIK PATENTOWY
AL. GEN. 1700
mgr inż. Krzysztof Dorębski

1/3




Fig. 1



Fig. 2

2/3



Fig. 3



INVENTOR
BY

Fig. 4

3/3




Fig. 5

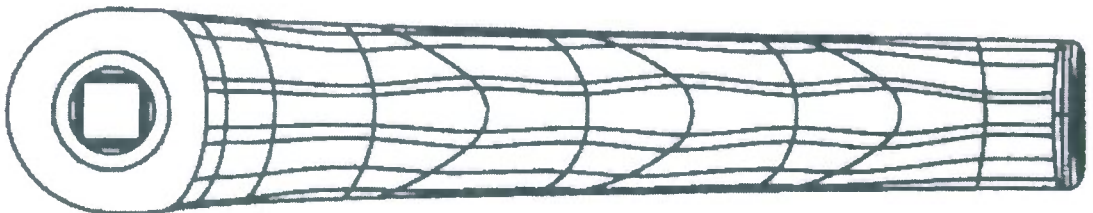


Fig. 6