

(19) 日本国特許庁(JP)

(12) 特 許 公 報(B2)

(11) 特許番号

特許第5005066号
(P5005066)

(45) 発行日 平成24年8月22日(2012.8.22)

(24) 登録日 平成24年6月1日(2012.6.1)

(51) Int.Cl.

F I

G 1 1 B 7/135 (2012.01)

G 1 1 B 7/135

A

請求項の数 2 (全 30 頁)

(21) 出願番号	特願2010-107433 (P2010-107433)	(73) 特許権者	000005810
(22) 出願日	平成22年5月7日(2010.5.7)		日立マクセル株式会社
(62) 分割の表示	特願2006-303396 (P2006-303396) の分割	(74) 代理人	110000062 大阪府茨木市丑寅1丁目1番88号 特許業務法人第一国際特許事務所
原出願日	平成18年11月8日(2006.11.8)	(72) 発明者	伊藤 充
(65) 公開番号	特開2010-176845 (P2010-176845A)		大阪府茨木市丑寅一丁目1番88号 日立 マクセル株式会社内
(43) 公開日	平成22年8月12日(2010.8.12)		
審査請求日	平成22年5月7日(2010.5.7)		
早期審査対象出願		審査官	中野 浩昌

最終頁に続く

(54) 【発明の名称】 光ピックアップレンズ

(57) 【特許請求の範囲】

【請求項1】

レーザ光源からの光束が入射する第1の面と、前記第1の面と反対側の光ディスク基板及び光ディスク内光透過層からなる光ディスクに対向する側の第2の面とを備え、専ら波長が410nm以下の可視光の範囲において、画角0度及び画角0.3度においてともに、前記光ディスクに集光する、開口数NAが0.84 NA 0.87の単レンズであって、有効径Dが2.0 D 2.1mmであって、前記第1の面の曲率半径r1が0.800126mm r1であり、前記第2の面は、光軸からレンズ外径に向かって、半径h1、半径h2、半径h3(h1<h2<h3)とした場合、半径h1、半径h2、半径h3での各サグ量を sag1、sag2、sag3とし、各サグの変化量を sag1、sag2、sag3としたときに、 sag1>sag2、及び sag2<sag3を満足するh1、h2、h3が存在する形状であり、波長405nmでの屈折率nが1.5895 n 1.64であり、前記レーザ光源からの平行光に対して、前記光ディスク内光透過層の表面から0.0875mmの面間隔の位置で集光することを特徴とする光ピックアップレンズ。

【請求項2】

中心厚dが1.062mm dであることを特徴とする請求項1記載の光ピックアップレンズ。

【発明の詳細な説明】

【技術分野】

【 0 0 0 1 】

本発明は、光ディスクに対する記録または再生を行う光学系に使用される光ピックアップレンズに関する。

【背景技術】

【 0 0 0 2 】

近年、光ディスクの記録容量は増大し続けており、単位面積あたりの記録密度も増大し続けている。光ディスクの情報の読み出しにおいては、光ディスク装置の光源からの光を波長板やコリメータレンズ等の透明部品を光路として、最終的に光ピックアップレンズを使用して光スポットを光ディスク上に形成することにより、光ディスク上の情報を読み取ることができる。通常、レーザ光源から発せられた光をコリメータレンズ等で平行光にし、光ピックアップレンズに入射する。ここで、大容量の光ディスクを読み出すことに使用される光ピックアップレンズにおいては、波長が 410 nm 以下のレーザ光が使用され、さらに開口数 NA は 0.84 以上となる場合が多い。

10

【 0 0 0 3 】

従来の光ピックアップレンズとしては例えば特許文献 1 乃至 3 に記載のものがある。特許文献 1 に記載の光ディスク用対物レンズは、開口数が 0.7 以上の両面非球面単レンズであり、レンズの中心厚さが焦点距離より長い。また、特許文献 2 に記載の対物レンズは、1 面が非球面であり、 d_1 を軸上レンズ厚、 f を焦点距離としたとき、 $1.1 < d_1 / f < 3$ を満たす。更に、特許文献 3 に記載の対物レンズは開口数が 0.75 以上の対物レンズであって、この対物レンズが両面が非球面の単玉対物レンズであり、使用波長の少なくとも 1 つにおける屈折率を n とし、 d 線におけるアッベ数を V とすると、 $1.75 < n < 1.85$ 、かつ $35 < V < 60$ を満足するものとなっている。

20

【先行技術文献】

【特許文献】

【 0 0 0 4 】

【特許文献 1】特開 2002 - 156579 号公報

【特許文献 2】特開 2001 - 324673 号公報

【特許文献 3】特開 2002 - 303787 号公報

【発明の概要】

【発明が解決しようとする課題】

30

【 0 0 0 5 】

ところで、光ピックアップレンズをピックアップに取り付けるのに、軸外の特性をよくする必要がある。しかしながら開口数 NA が 0.80 より大きくなると、ピックアップレンズの球面収差などの軸上収差、及び非点収差やコマ収差などの軸外収差の両特性を良好とすることが難しくなってくる。特にレーザ光源に近い側の面 (R_1 面) 及びその反対側の面 (R_2 面) が凸状の両凸レンズは、良好な画角特性を持たせることが難しい。

【 0 0 0 6 】

また、開口数 NA が 0.80 より大きくなると、光ピックアップレンズと光ディスクとの距離を示すワーキングディスタンス (WD) が小さくなる。 R_2 面が凸形状でないメニスカスレンズ等は特にワーキングディスタンスが小さくなって光ディスクと光ピックアップレンズとが衝突する場合がある。

40

【 0 0 0 7 】

本発明は、このような問題点を解決するためになされたものであり、高 NA の光ピックアップレンズにおいて、良好な軸上特性及び軸外特性を兼ね備えつつ、より長いワーキングディスタンスを確保することができる光ピックアップレンズを提供することを目的とする。

【課題を解決するための手段】

【 0 0 0 8 】

本発明にかかる光ピックアップレンズは、レーザ光源からの光束を光情報記録媒体に集光する光ピックアップレンズであって、前記レンズは単レンズであって、その 2 面のうち

50

、前記レーザ光源に近い第1の面とは反対側の第2の面の面形状は、連続形状であり、光軸からレンズ外径に向かって、半径 h_1 、半径 h_2 、半径 h_3 ($h_1 < h_2 < h_3$)とした場合、半径 h_1 、半径 h_2 、半径 h_3 での各サグ量を sag_1 、 sag_2 、 sag_3 とし、各サグの変化量を sag_1 、 sag_2 、 sag_3 としたときに、 $0 > sag_1 > sag_2$ 、及び $sag_2 < sag_3$ を満足する h_1 、 h_2 、 h_3 が存在する。

【0009】

本発明においては、第2の面の面形状が $0 > sag_1 > sag_2$ 、及び $sag_2 < sag_3$ を満たすため、ワーキングディスタンス（光ピックアップレンズと光ディスクとの距離）を十分に確保することができ、また、軸上収差特性が良好なレンズを得ることができる。

10

【0010】

また、前記第2の面の面形状は、レンズの半径 h_4 ($h_3 < h_4$)におけるサグ量を sag_4 としたとき、 $sag_2 > sag_3$ 、及び $sag_3 < sag_4$ を満たす h_1 、 h_2 、 h_3 、 h_4 が存在することが好ましい。または、前記第2の面の面形状は、レンズの半径 h_4 ($h_3 < h_4$)におけるサグ量を sag_4 、サグ変化量を sag_4 としたとき、 $sag_3 < 0$ 、 $sag_4 > 0$ を満たす h_1 、 h_2 、 h_3 、 h_4 が存在することが好ましい。または前記第2の面の形状は極小値を有することが好ましい。または前記第2の面は中央部分が凸状で外周部分が凹状の面形状からなることが好ましい。これらの条件を満たすことで、ワーキングディスタンスを更に十分確保でき、かつ更に良好な軸上特性及び軸外特性が得られる。

20

【0011】

さらに、 410 nm 以下の波長のレーザを使用する記録及び/又は再生用ピックアップ装置に使用され、開口数を NA 、単レンズ中心厚を d 、対物レンズの焦点距離を f としたとき、 $0.84 < NA$ 、及び $0.9 < d/f$ を満たすことが好ましい。

【0012】

この場合、 410 nm 以下の波長のレーザを使用する記録及び/又は再生用ピックアップ装置に使用され、開口数を NA 、単レンズ中心厚を d 、対物レンズの焦点距離を f としたとき、 $0.84 < NA$ 、及び $0.9 < d/f < 1.2$ を満たすことが更に好ましい。この条件を満たすことにより、適切なコバ厚を確保することができ、 $0 > sag_1 > sag_2$ 、及び $sag_2 < sag_3$ を満たす第2の面の面形状の製造が容易になる。

30

【0013】

さらにまた、 405 nm の波長における屈折率 n が、 $1.51 < n < 1.64$ であることが好ましい。

【0014】

この場合、 405 nm の波長における屈折率 n が、 $1.59 < n < 1.62$ であることが更に好ましい。これらの条件を満たすことにより、適切なコバ厚を確保することができると共に $0 > sag_1 > sag_2$ 、及び $sag_2 < sag_3$ を満たす第2の面の設計が容易となる。

【0015】

また、前記単レンズの有効径 D が、 $1.8 < D < 3.2\text{ mm}$ であることが好ましい。この有効径のレンズに本発明を適用することで、ワーキングディスタンス長の確保及び軸上特性及び軸外特性向上の効果を発揮する。

40

【0016】

さらに、軸外特性として、画角 0.3 度のときに、収差 15 m rms 以下であることが好ましい。

【0017】

さらにまた、前記第1の面の接線角度が 60° であることが好ましい。接線角度が大きくなると第1の面のサグ量が大きくなり、これに伴い第2の面のサグ量が小さくなり、よって $0 > sag_1 > sag_2$ 、及び $sag_2 < sag_3$ を満たす第2の面形状が製造しやすくなる。

50

【 0 0 1 8 】

また、レンズ材料のアップベ数 d が 5 0 d であることが好ましい。これにより、光ディスクに正確にピット列を書き込みすることができる。アップベ数が大きいほど書込み時の波長飛びに対して強いレンズとすることができる。

【 0 0 1 9 】

さらに、前記第 1 の面側から平行光又は弱有限光が入射されるものとすることができる。また、前記単レンズは、プラスチック材料又はガラス材料とすることができる。

【発明の効果】

【 0 0 2 0 】

本発明によれば、高 N A の光ピックアップレンズにおいて、良好な軸上特性及び軸外特性を兼ね備えつつ、より長いワーキングディスタンスを確保することができる光ピックアップレンズを提供することができる。

【図面の簡単な説明】

【 0 0 2 1 】

【図 1】(a) は、本発明の実施の形態にかかる光ピックアップレンズを示す図であり、(b) は、(a) に破線で囲んだ部分を拡大して示す模式図である。

【図 2】(a) は、本発明の実施の形態にかかる他の光ピックアップレンズを示す図であり、(b) は (a) の破線で示す部分を拡大して示す模式図である。

【図 3】本発明の実施の形態にかかる光ピックアップレンズのレンズ中心厚 d 、有効径 D 、ワーキングディスタンス WD を説明する図である。

【図 4】本発明にかかる実施例における波面収差を示す図である。

【図 5】本発明の実施例 1 にかかる光ピックアップレンズの特性値を示す図である。

【図 6】(a) は縦収差、(b) は半径方向のサグ量、(c) は実施例 1 にかかる光ピックアップレンズを示す図である。

【図 7】本発明の実施例 2 にかかる光ピックアップレンズの特性値を示す図である。

【図 8】(a) は縦収差、(b) は半径方向のサグ量、(c) は実施例 2 にかかる光ピックアップレンズを示す図である。

【図 9】本発明の実施例 3 にかかる光ピックアップレンズの特性値を示す図である。

【図 1 0】(a) は縦収差、(b) は半径方向のサグ量、(c) は実施例 3 にかかる光ピックアップレンズを示す図である。

【図 1 1】本発明の実施例 4 にかかる光ピックアップレンズの特性値を示す図である。

【図 1 2】(a) は縦収差、(b) は半径方向のサグ量、(c) は実施例 4 にかかる光ピックアップレンズを示す図である。

【図 1 3】本発明の実施例 5 にかかる光ピックアップレンズの特性値を示す図である。

【図 1 4】(a) は縦収差、(b) は半径方向のサグ量、(c) は実施例 5 にかかる光ピックアップレンズを示す図である。

【図 1 5】本発明の実施例 6 にかかる光ピックアップレンズの特性値を示す図である。

【図 1 6】(a) は縦収差、(b) は半径方向のサグ量、(c) は実施例 6 にかかる光ピックアップレンズを示す図である。

【図 1 7】本発明の実施例 7 にかかる光ピックアップレンズの特性値を示す図である。

【図 1 8】(a) は縦収差、(b) は半径方向のサグ量、(c) は実施例 7 にかかる光ピックアップレンズを示す図である。

【図 1 9】本発明の実施例 8 にかかる光ピックアップレンズの特性値を示す図である。

【図 2 0】(a) は縦収差、(b) は半径方向のサグ量、(c) は実施例 8 にかかる光ピックアップレンズを示す図である。

【図 2 1】本発明の実施例 9 にかかる光ピックアップレンズの特性値を示す図である。

【図 2 2】(a) は縦収差、(b) は半径方向のサグ量、(c) は実施例 9 にかかる光ピックアップレンズを示す図である。

【図 2 3】本発明の実施例 1 0 にかかる光ピックアップレンズの特性値を示す図である。

【図 2 4】(a) は縦収差、(b) は半径方向のサグ量、(c) は実施例 1 0 にかかる光

10

20

30

40

50

50

【図 5 8】(a) は縦収差、(b) は半径方向のサグ量、(c) は実施例 2 7 にかかる光ピックアップレンズを示す図である。

【図 5 9】本発明の実施例 2 8 にかかる光ピックアップレンズの特性値を示す図である。

【図 6 0】(a) は縦収差、(b) は半径方向のサグ量、(c) は実施例 2 8 にかかる光ピックアップレンズを示す図である。

【図 6 1】本発明の実施例 2 9 にかかる光ピックアップレンズの特性値を示す図である。

【図 6 2】(a) は縦収差、(b) は半径方向のサグ量、(c) は実施例 2 9 にかかる光ピックアップレンズを示す図である。

【図 6 3】本発明の実施例 3 0 にかかる光ピックアップレンズの特性値を示す図である。

【図 6 4】(a) は縦収差、(b) は半径方向のサグ量、(c) は実施例 3 0 にかかる光ピックアップレンズを示す図である。

【図 6 5】本発明の実施例 3 1 にかかる光ピックアップレンズの特性値を示す図である。

【図 6 6】(a) は縦収差、(b) は半径方向のサグ量、(c) は実施例 3 1 にかかる光ピックアップレンズを示す図である。

【図 6 7】本発明の実施例 3 2 にかかる光ピックアップレンズの特性値を示す図である。

【図 6 8】(a) は縦収差、(b) は半径方向のサグ量、(c) は実施例 3 2 にかかる光ピックアップレンズを示す図である。

【発明を実施するための形態】

【0022】

以下、本発明を適用した具体的な実施の形態について、図面を参照しながら詳細に説明する。この実施の形態は、本発明を、光学的情報記録媒体に情報の記録・再生を行なうための光ピックアップレンズに適用したものである。

【0023】

図 1 (a) は、本発明の実施の形態にかかる光ピックアップレンズを示す図である。また、図 1 (b) は、光ピックアップレンズのサグ量を説明するための図であって、図 1 (a) に破線で囲んだ部分を拡大して示す模式図である。図 1 に示すように、単レンズからなる本実施の形態にかかる光ピックアップレンズ 1 a の 2 面のうち、レーザ光源に近い第 1 の面 (以下、R 1 面という。) 1 1 とは反対側、すなわち光ディスク基板 3 2 及び光ディスク内光透過層 3 1 からなる光ディスク 3 0 に対向する側の面である第 2 の面 (以下、R 2 面という。) 1 2 a において、以下のような面形状を有する。

【0024】

すなわち、レンズ外径に向かって半径 $h_1 < h_2 < h_3$ とし、半径 h_1 、半径 h_2 、半径 h_3 のサグの変化量を sag_1 、 sag_2 、 sag_3 とした場合、R 2 面 1 2 の面形状が下記 (1) 及び (2) の関係を満たす。

$$0 > sag_1 > sag_2 \cdots (1)$$

$$sag_2 < sag_3 \cdots (2)$$

【0025】

まず、サグ sag 及びサグの変化量 sag について説明する。図 1 (b) は R 2 面 1 2 b の中心 h_0 から外周端 1 3 b までを模式的に示している。図 1 (b) に示すように、サグ量 (sag) とは、光ピックアップレンズ 1 の光軸と R 2 面のレンズ中心 h_0 とが一致するように配置したとき、任意の半径 h において、レンズ中心 h_0 における光軸の垂線 L から R 2 面までの距離をいう。なお R 1 面 1 1 から R 2 面 1 2 a へ向く方向を正とする。また、サグの変化量 sag とは、R 2 面 1 2 a における任意の半径 h でのサグの傾き量、すなわち、半径 h における R 2 面の接線の、直線 L からの傾きをいう。なお、内周から外周へ向かってサグ量が増加する場合を正、減少する場合を負とする。

【0026】

図 1 においては、半径 h_1 、 h_2 、 h_3 に対応するサグ量をそれぞれ sag_1 、 sag_2 、 sag_3 としたとき、

$$h_1 < h_2 < h_3$$

$$sag_1 > sag_2 > sag_3$$

10

20

30

40

50

となっている。

【 0 0 2 7 】

図 2 (a) は、本発明の実施の形態にかかる他の光ピックアップレンズを示す図であり、図 2 (b) は図 2 (a) の破線で示す部分を拡大して示す模式図である。図 1 に示す形状のみならず、図 2 に示す形状であってもよい。すなわち、図 2 に示すように、R 2 面 1 2 b は、上記式 (1)、(2) を満たし、かつ極小値 k (半径 h_k) を有する面形状を有する。

【 0 0 2 8 】

ここで、極小値を有するとは、半径 $h_1 < h_2 < h_3 < h_4$ とし、そのサグ量をそれぞれ sag_1 、 sag_2 、 sag_3 、 sag_4 としたとき、

$$sag_1 > sag_2 > sag_3 \cdots (3)$$

$$sag_3 < sag_4 \cdots (4)$$

の関係を満たすことを示す。すなわち、R 2 面 1 2 b は、式 (3)、(4) を満たす半径 h_1 乃至 h_4 を有する。

【 0 0 2 9 】

また、この場合、レンズの半径 h_1 、 h_2 、 h_3 、 h_4 が $h_1 < h_2 < h_3 < h_4$ を満たし、半径 h_1 、 h_2 、 h_3 、 h_4 におけるサグの変化量を sag_1 、 sag_2 、 sag_3 、 sag_4 としたとき、式 (1)、(2) のみならず、式 (5) を満たす h_1 乃至 h_4 を有する。

$$sag_1 > sag_2 \cdots (1)$$

$$sag_2 < sag_3 < 0 \cdots (2)$$

$$sag_4 > 0 \cdots (5)$$

【 0 0 3 0 】

図 1 においては、レンズ中心 h_0 から外側に向かって傾き (sag) が緩やかから急峻になり再び緩やかになるような、中央部分が凸レンズの面形状となっている。図 2 においては、さらに縁周部に凹部を有し、半径方向にみたとき凹凸を繰り返すような面形状となっている。すなわち、図 2 に示す光ピックアップレンズの R 2 面 1 2 b は、中央部分が凸状で外周部分が凹状の面形状からなる。

【 0 0 3 1 】

図 1 及び図 2 に示した光ピックアップレンズの R 2 面は連続形状であり、回折レンズのような段差のある輪帯構造が形成されるものではない。ただし、本件発明の技術思想を損なわない程度に 2、3 の段差を設けることは妨げない。R 1 面は連続形状であっても段差のある輪帯構造のいずれでも構わない。

【 0 0 3 2 】

また、光ピックアップレンズの R 2 面は、傾きが連続的であるものであれば足り、R 2 面形状が連続している場合と、連続している R 2 面形状をレンズ面の一部区間を光軸方向に平行移動したような形状を含む。

【 0 0 3 3 】

このような R 2 面 1 2 a 又は 1 2 b の面形状を有することで、以下の効果を奏する。すなわち、通常のピックアップレンズは、両面が凸の両凸レンズ、または、凸レンズと凹レンズによって構成されるメニスカスレンズである。それぞれのレンズには特徴があり、R 2 面の中心位置とディスク 3 0 までの距離をワーキングディスタンス (WD) とした場合、メニスカスレンズは R 2 面が凹んでいる関係上、両凸レンズに比べて、ワーキングディスタンスが短くなってしまふ。一方、軸外特性の画角特性は、メニスカスレンズは、両面が同方向に湾曲していることにより、凸レンズよりもよい特性を示す。

【 0 0 3 4 】

これに対し、本実施の形態にかかる光ピックアップレンズ 1 a 又は 1 b であると、外周側に凹部が形成され中央部に凸部が形成されていることから、このメニスカスレンズと両凸レンズの、両方の特性を満たすことができる。すなわち、ワーキングディスタンスが長く、また、軸上特性を満たしつつ、軸外特性として画角特性をよくすることが可能となる

10

20

30

40

50

。

【0035】

つまり、図1に示す光ピックアップレンズ1aにおいては、R2面12aの半径方向中心h0から外周13aに向かるとサグ量が徐々に増加し、ある半径、図1においては半径h3以降はサグ量がほとんど変化しない。また、図2に示す光ピックアップレンズ1bにおいては、R2面12bの半径方向中心h0から外周13bに向かうとサグ量が徐々に増加し、ある半径、本例では半径h4に到達すると、そこから外周13bまでは、それまでとは逆にサグ量が徐々に小さくなる。これらのサグ量の増減量が変わる位置から内径では両凸レンズの特徴を有し、これより外径では、メニスカスレンズの特性を持たせることが可能となる。

10

【0036】

すなわち、レンズ中央部分は、両凸レンズであることから、ワーキングディスタンスを長くすることができ、それほど大きな極率半径をもたないため、両凸レンズでありながら、画角特性をよくすることも可能である。そして、このサグ量の増減量が変わる位置から外径側(R2面の外周部)にはメニスカスの特徴を持たせることにより、メニスカスレンズの特長である良好な画角特性を得ることができる。また、メニスカスレンズに相当する部分がレンズ中央部ではなく外周部分に形成されていることにより、ワーキングディスタンスを短くすることがない。このように、本実施の形態にかかる光ピックアップレンズ1a、1bは、外周部分は略平坦乃至凹部を形成することでメニスカスレンズの特長を取り入れ、内周部分は凸部を形成して両凸レンズの特長を取り入れることで、長いワーキング

20

【0037】

また、図1に示す光ピックアップレンズ1aにおいては、サグ量の増減量が変わる半径h3の位置から外径にかけてメニスカス形状にしたが、図2に示す光ピックアップレンズ1bは、極小値kを持たせる程度に極端なメニスカス形状としている。このような形状にすることにより、さらに、ワーキングディスタンスを長くとることができ、かつ軸上特性及び軸外特性として画角特性を更に良好にすることができる。

【0038】

30

ここで、光ピックアップレンズ1a、1bは、光ヘッド及び光ディスク装置に使用されているレーザとして410nm以下の波長を使用する記録及び/又は再生用ピックアップ装置に使用される場合、以下の式を満たすことが好ましい。

$$0.84 \leq NA$$

$$0.9 \leq d/f \leq 1.2$$

【0039】

ただし、NAは、光ピックアップレンズの開口数を示す。また、dは光ピックアップレンズの単レンズ中心厚(図3参照)、fは焦点距離を示す。

【0040】

ここで、開口数NAが0.84より小さいと、それに伴い、R2面の有効径も小さくなる。R2面の有効径が小さくなると、上述したように、両凸レンズとメニスカスレンズとの結合部分を、R2面の外周部分に形成することが困難になる。したがって、開口数NAが0.8以上が好ましく、0.84以上とすることが更に好ましい。

40

【0041】

また、一般に、ワーキングディスタンスの観点からいえば、中心厚dを薄くし、また、屈折率nを低くするとよい。しかしながら、開口数NAが0.84より大きく、ワーキングディスタンスを長くし、且つ、画角特性を良好にするためには、レンズの性能、すなわち焦点距離fと中心厚dの関係d/fを規定することが好ましい。

【0042】

先ず、d/fを0.9以上とすることが好ましい理由について説明する。焦点距離fを

50

固定値とした場合、中心厚 d を薄くすると d/f の値が小さくなる。 d/f の値が小さくなると、 $R1$ 面と $R2$ 面のそれぞれの面径の端での距離（コバ厚）が小さくなる。コバが薄くなると、コバが割れるなどの不具合が発生し、レンズの取り付けが困難になる。また、 $f = h/NA$ （ f ：焦点距離、 h ：半径）であることから、 $d/f = d \times NA/h$ の関係を有するが、上述のごとく、開口数 NA は 0.84 以上が好ましいため、 NA を固定値とした場合、半径を大きくとればとるほど d/f の値が小さくなり、これに応じて中心厚 d を大きくしなければコバ厚を十分に確保することができなくなる。よって d/f は 0.9 以上とすることが好ましい。

【0043】

また、 d/f を 1.2 以下とすることにより、 $R2$ 面の面形状が形成しやすくなる。よって d/f は 1.2 以下とすることが好ましい。

【0044】

このように、開口数 NA を 0.84 以上とし、 d/f を少なくとも 0.9 以上とすることにより、図 1 及び図 2 に示す形状の光ピックアップレンズを設計することが容易となり、ワーキングディスタンスを長くとることができ、軸上特性はもとより、画角特性も良好になる。

【0045】

また、屈折率を 1.51 n 1.64 に設定することが好ましい。ここで、 n は波長が 405 nm の青紫色レーザでの屈折率を示す。屈折率 n が 1.51 より小さくなると、同じ中心厚で屈折率の大きいレンズに比べて曲率が大きくなり、 $R1$ 面と $R2$ 面の面径端の距離であるコバ厚が小さくなってしまう。よって屈折率が 1.51 以上であることが好ましい。

【0046】

一方、屈折率 n が 1.64 より大きくなると、両凸レンズとメニスカスレンズの両方の形状を有する本発明の $R2$ 面の形状を維持することが困難となり、完全なメニスカスレンズになりやすくなる。よって、屈折率 n は 1.64 以下であることが好ましいが、 $R2$ 面の中央部分を凸状とし外周部分に凹部を形成できる場合は、屈折率 n が 1.64 より大きくてもよいことは勿論である。

【0047】

また、屈折率を 1.59 n 1.62 に設定することが更に好ましい。屈折率 n を 1.59 乃至 1.62 とすることにより、図 2 に示す形状の光ピックアップレンズを設計することが容易となる。よって屈折率を 1.59 乃至 1.62 とすることが更に好ましい。

【0048】

屈折率 n を 1.51 乃至 1.64、更に好ましくは 1.59 乃至 1.62 とすることにより、図 1 及び図 2 に示す形状の光ピックアップレンズを設計することが可能となり、長いワーキングディスタンスを確保することができると共に、軸上特性及び画角特性を向上させることができる。なお、光ピックアップレンズは、実用的なレンズ径とする。

【0049】

さらに、有効径 D （図 3 参照）は 1.8 D 3.2 mm であることが好ましい。有効径 D が 3.2 mm より大きいと、ワーキングディスタンスが広くなりすぎて作製することが困難となる。また、有効径 D が 1.8 mm よりも小さいと、ワーキングディスタンスが小さくなりすぎて実用的ではない。よって、有効径 D は 1.8 乃至 3.2 mm であることが好ましい。

【0050】

さらに、光ピックアップレンズの単レンズの 2 面のうち、レーザ光源に近い面である $R1$ 面の接線角度 θ を、 60° とすることが好ましい。接線角度 θ が大きくなると $R1$ 面のサグ量が大きくなり、これに伴い $R2$ 面のサグ量が小さくなり、よって図 1 又は図 2 に記載の光ピックアップレンズの形状を製造しやすくなる。一方、接線角度 θ が 60° より小さくなると $R1$ 面のサグ量が小さくなり、 $R2$ 面のサグ量が大きくなってしまふ。そうすると、 $R2$ 面の形状を製造することが困難になると共に、画角特性が悪くなる。よっ

10

20

30

40

50

て、R 1 面の接線角度 が 6 0 ° 以上であることが好ましい。これにより、R 2 面の形状を製造容易とすると共に軸上特性及び良好な画角特性を得ることができる。

【 0 0 5 1 】

更に、アッペ数 d が、5 0 d であることが好ましい。アッペ数の大きいレンズであればあるほど、ピックアップレンズでの特性の色収差をよくすることができる。色収差とは、波長が + 1 n m ずれたときのベストスポット位置のずれを示す。ピックアップレンズでは記録を行うときに、レーザパワーを上げるが、レーザパワーを上げるために、波長が一時的に長波長側にずれる現象が起こる。記録時にベストスポット位置がずれると、トラッキングが外れり、ベストスポット位置での記録が難しくなる。よって、良好な記録特性を維持するためには、アッペ数 d を上げる必要がある。ここで、アッペ数 d は、屈折率と反比例の関係にある。上述したように、屈折率は 1 . 5 1 n 1 . 6 4 であることが好ましいが、当該範囲の屈折率の場合、アッペ数は、5 0 d 8 1 程度となる。このように、よってアッペ数は 5 0 以上が好ましく、更に好ましくは 6 0 以上とする。

【 0 0 5 2 】

次に、本発明を適用した実施例について説明する。図 4 は、各実施例 1 乃至 3 2 における波面収差を示す。また、実施例 1 は図 5、図 6 に、実施例 2 は図 7、図 8 に、実施例 3 は、図 9、図 1 0 にそれぞれ対応しており、以下同様にして、図 6 7、図 6 8 の実施例 3 2 まで対応している。ここで、実施例 1 乃至実施例 4 は、図 1 に示す光ピックアップレンズ 1 a に対応する実施例である。また、実施例 5 乃至実施例 3 2 は、図 2 に示す光ピックアップレンズ 1 b に対応する実施例である。また、例えば実施例 1 において、図 5 は、光ピックアップレンズの各特性値を示す。さらに、図 6 (a) は縦収差を示し、図 6 (b) は R 2 面の中心位置から外径までのサグ量を示し、図 6 (c) は実施例 1 の光ピックアップレンズを示している。

【 0 0 5 3 】

次に、実施例 1 乃至 3 4 における各係数について説明する。先ず、光ピックアップレンズ R 1 面の曲線の式 $Z 1 (h 1)$ は式 (6) のように表される。

【 0 0 5 4 】

【 数 1 】

数 1

$$Z_1(h_1) = \frac{h_1^1}{R_1 \left(1 + \sqrt{1 - \frac{(1+k_1)h_1^2}{R_1^2}} \right)} + A_1 4 h_1^4 + A_1 6 h_1^6 + A_1 8 h_1^8 + A_1 10 h_1^{10} + A_1 12 h_1^{12} + A_1 14 h_1^{14} + A_1 16 h_1^{16} + \dots \quad \dots (6)$$

ここで、

$Z 1 (h 1)$: 光軸から $h 1$ の高さにおける光ピックアップレンズ R 1 面のサグ $h 1$: 光軸からの高さ

$k 1$: 光ピックアップレンズ R 1 面の円錐係数

$A 1 4$ 、 $A 1 6$ 、 $A 1 8$ 、 $A 1 1 0$ 、 $A 1 1 2$ 、 $A 1 1 4$ 、 $A 1 1 6$: 光ピックアップレンズ R 1 面の非球面係数

$R 1$: R 1 面の曲率半径

を示す。

【 0 0 5 5 】

次に、光ピックアップレンズ R 2 面の曲線の式 $Z 2 (h 2)$ は下記 (7) のように表される。

【 0 0 5 6 】

【数 2】

数2

$$Z_2(h_2) = \frac{h_2^2}{R_2 \left(1 + \sqrt{1 - \frac{(1+k_2)h_2^2}{R_2^2}} \right)} + A_2 4h_2^4 + A_2 6h_2^6 + A_2 8h_2^8 + A_2 10h_2^{10} + A_2 12h_2^{12} + A_2 14h_2^{14} + A_2 16h_2^{16} + \dots \quad \dots(7)$$

10

ここで、

Z₂(h₂) : 光軸から h₂ の高さにおける光ピックアップレンズ R₂ 面のサグh₂ : 光軸からの高さk₂ : 光ピックアップレンズ R₂ 面の円錐係数A₂₄、A₂₆、A₂₈、A₂₁₀、A₂₁₂、A₂₁₄、A₂₁₆ : 光ピックアップレンズ R₂ 面の非球面係数R₂ : R₂ 面の曲率半径

を示す。

【0057】

次に、図 1 に示す光ピックアップレンズ 1 a を代表する図 5、図 6 に示す実施例 1、及び図 2 に示す光ピックアップレンズ 1 b を代表する図 13、図 14 に示す実施例 5 について説明する。実施例 1 は、図 5 (a) に示す曲率半径 R、面間隔 d、波長が 405 nm の屈折率屈折率 n、アッペ数 d を有する実施例 1 にかかる単レンズ (光ピックアップレンズ) 及び光ディスクに対し縦収差を測定した。図 6 (a) はその結果を示す。また、実施例 1 に係る光ピックアップレンズの焦点距離 d、ワーキングディスタンス WD、開口数 NA、有効径を図 5 (b) に、R₁ 面、R₂ 面の非球面係数を図 5 (c)、図 5 (d) に、その光ピックアップレンズの模式図を図 6 (c) に示す。また、図 6 (b) に、その R₂ 面の形状を横軸に中心 h₀ から外径端 (有効径) までをとり、縦軸に s a g 量をとって示す。この実施例 1 は、図 6 (b) に示すように、図 1 に示す光ピックアップレンズ 1 a と同様に、レンズ有効径の範囲において

20

$$s a g 1 > s a g 2 \dots (1)$$

$$s a g 2 < s a g 3 \dots (2)$$

及び

$$h 1 < h 2 < h 3$$

$$s a g 1 > s a g 2 > s a g 3$$

を満たしていることがわかる。このような R₂ 面を有する実施例 1 に係る光ピックアップレンズは、図 6 (a) に示すように、レンズ有効径にいたるまで良好な縦収差をえることができた。また、図 4 に示されるように良好な画角特性を得ることができた。

【0058】

また、実施例 2 は、図 14 (b) に示すように、図 2 に示す光ピックアップレンズ 1 b と同様に、

40

$$s a g 1 > s a g 2 > s a g 3 \dots (3)$$

$$s a g 3 < s a g 4 \dots (4)$$

及び

$$0 > s a g 1 > s a g 2 \dots (1)$$

$$s a g 2 < s a g 3 < 0 \dots (2)$$

$$s a g 4 > 0 \dots (5)$$

を満たしていることが分かる。このような R₂ 面を有する実施例 11 に係る光ピックアップレンズは、図 14 (a) に示すように、レンズ有効径にいたるまで良好な縦収差をえることができた。また、図 4 に示されるように良好な画角特性を得ることができた。

50

【 0 0 5 9 】

同様に、他の実施例についても、レンズ有効径にいたるまで良好な縦収差をえることができ、図 4 に示されるように良好な画角特性を得ることができた。

【 0 0 6 0 】

すなわち、図 4、及び図 5 乃至図 6 8 に示すように、実施例 1 乃至 3 2 においては、高 NA の光ピックアップレンズにおいて、良好な正弦条件、軸外特性を兼ね備えつつ、長いワーキングディスタンスを有する光ピックアップレンズを作製することができた。

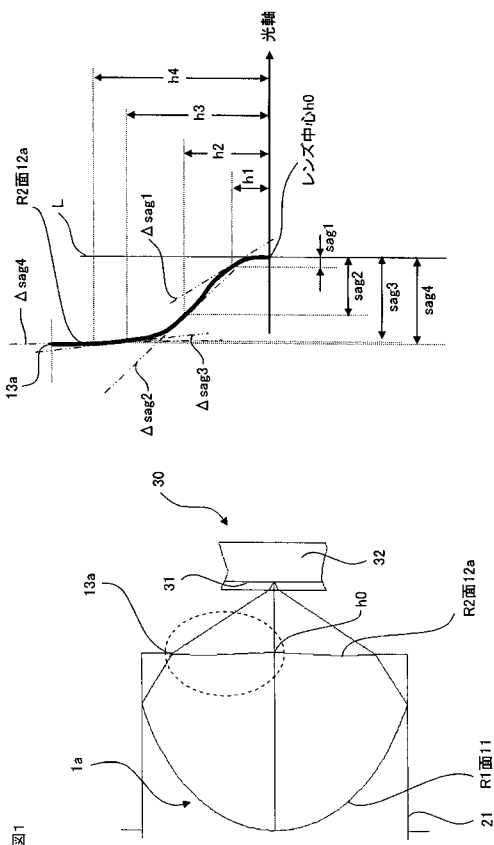
【符号の説明】

【 0 0 6 1 】

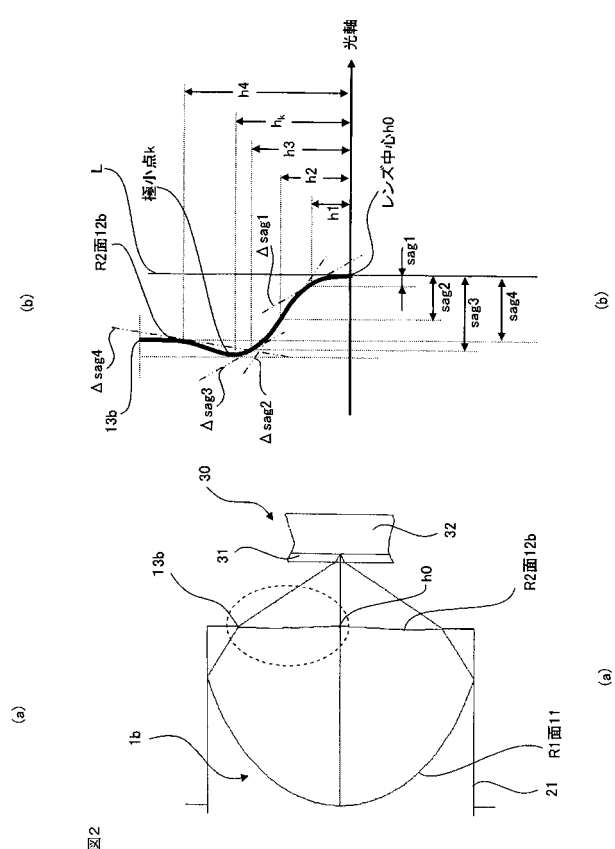
- 1 a、1 b 光ピックアップレンズ
- 1 1 R 1 面
- 1 2 a、1 2 b R 2 面
- 2 1 絞り
- 3 0 光ディスク
- 3 1 光ディスク内光透過層
- 3 2 光ディスク基板

10

【 図 1 】

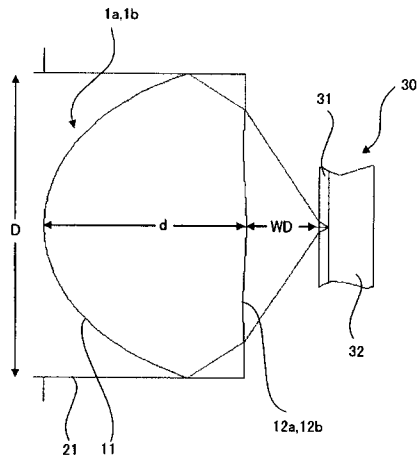


【 図 2 】



【図 3】

図3



【図 4】

図4

	軸上 波面収差 (λ rms)	画角(0.3°) 波面収差 (λ rms)
実施例 1	0.002	0.008
実施例 2	0.004	0.006
実施例 3	0.005	0.011
実施例 4	0.005	0.010
実施例 5	0.002	0.008
実施例 6	0.002	0.007
実施例 7	0.002	0.012
実施例 8	0.003	0.010
実施例 9	0.002	0.011
実施例 10	0.002	0.008
実施例 11	0.002	0.006
実施例 12	0.003	0.012
実施例 13	0.003	0.010
実施例 14	0.005	0.010
実施例 15	0.002	0.006
実施例 16	0.004	0.008
実施例 17	0.004	0.011
実施例 18	0.006	0.011
実施例 19	0.006	0.011
実施例 20	0.006	0.011
実施例 21	0.007	0.011
実施例 22	0.005	0.011
実施例 23	0.005	0.011
実施例 24	0.005	0.010
実施例 25	0.005	0.011
実施例 26	0.003	0.007
実施例 27	0.005	0.010
実施例 28	0.005	0.010
実施例 29	0.005	0.010
実施例 30	0.005	0.011
実施例 31	0.003	0.010
実施例 32	0.006	0.011

【図 5】

図5

面番号	R(mm) 曲率半径	d(mm) (面間隔)	n (屈折率)	アッペ数 ν_d
0(絞り)	∞	0		
1(光ビックアップレンズ:R1 面)	0.9056466	1.68495	1.510000	72.1
2(光ビックアップレンズ:R2 面)	-1.297362	0.4700169		
3(光ディスク内光透過層)	∞	0.0875	1.621308	29.8
4(光ディスク内光透過層)	∞	0		

(a)

f(mm)	1.41	NA	0.87
WD(mm)ワーキングディスタンス	0.4700169	有効径(mm)	2.45

(b)

光ビックアップレンズ:R1 面 非球面係数			
k1	-0.926974	A ₄	0.088745883
A ₆	-0.014009239	A ₈	0.099800842
A ₁₀	-0.14901375	A ₁₂	0.14625795
A ₁₄	-0.070002669	A ₁₆	0.014589588

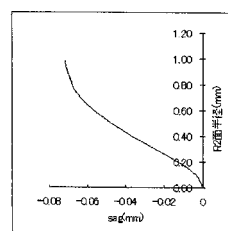
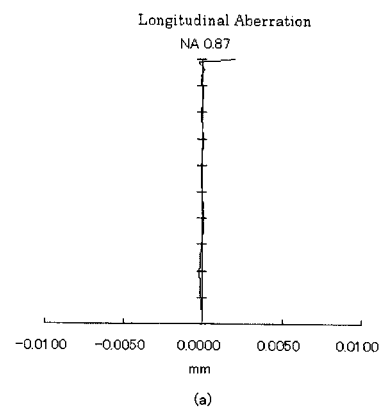
(c)

光ビックアップレンズ:R2 面 非球面係数			
k2	-39.48096	A ₄	0.075333946
A ₆	0.18895162	A ₈	-0.62044141
A ₁₀	0.70725579	A ₁₂	-0.29899683
A ₁₄	-0.04753959	A ₁₆	0.054582827

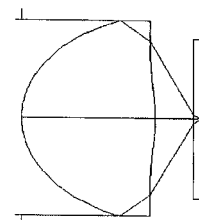
(d)

【図 6】

図6



(b)



(c)

【図 7】

図7

面番号	R(mm) 曲率半径	d(mm) (面間隔)	n (屈折率)	アッペ数 ν_d
0(絞り)	∞	0		
1(光ビックアップレンズ:R1 面)	0.7512375	1.41	1.510000	70.0
2(光ビックアップレンズ:R2 面)	-1.107503	0.3780043		
3(光ディスク内光透過層)	∞	0.0875	1.621308	29.8
4(光ディスク内光透過層)	∞	0		

(a)

f(mm)	1.18	NA	0.86
WD(mm):ワーキングディスタンス	0.3780043	有効径(mm)	2.04

(b)

光ビックアップレンズ:R1 面 非球面係数			
k1	-0.9932813	A ₄	0.16173019
A ₆	-0.0068172054	A ₈	0.30943156
A ₁₀	-0.71828309	A ₁₂	1.0694734
A ₁₄	-0.73917226	A ₁₆	0.20953108

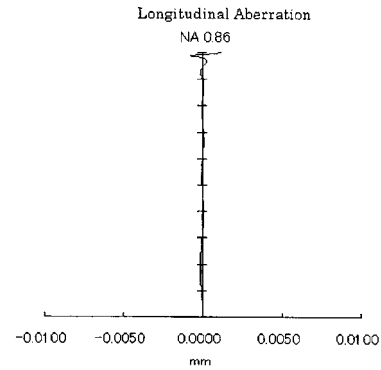
(c)

光ビックアップレンズ:R2 面 非球面係数			
k2	-33.95954	A ₄	0.17453771
A ₆	0.44467479	A ₈	-2.4997169
A ₁₀	3.8254443	A ₁₂	-0.79040597
A ₁₄	-3.2835885	A ₁₆	2.3437228

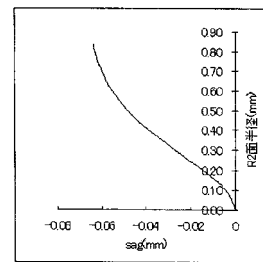
(d)

【図 8】

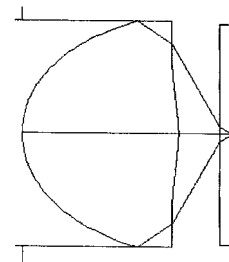
図8



(a)



(b)



(c)

【図 9】

図9

面番号	R(mm) 曲率半径	d(mm) (面間隔)	n (屈折率)	アッペ数 ν_d
0(絞り)	∞	0		
1(光ビックアップレンズ:R1 面)	0.7635927	1.12	1.510000	72.1
2(光ビックアップレンズ:R2 面)	-1.433206	0.541468		
3(光ディスク内光透過層)	∞	0.0875	1.621308	29.8
4(光ディスク内光透過層)	∞	0		

(a)

f(mm)	1.18	NA	0.86
WD(mm):ワーキングディスタンス	0.541468	有効径(mm)	2.04

(b)

光ビックアップレンズ:R1 面 非球面係数			
k1	-0.9466495	A ₄	0.24903705
A ₆	-0.36048557	A ₈	1.1438588
A ₁₀	-1.9098038	A ₁₂	1.6938973
A ₁₄	-0.46516446	A ₁₆	-0.072891209

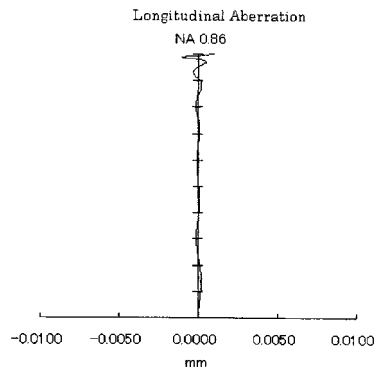
(c)

光ビックアップレンズ:R2 面 非球面係数			
k2	-75.72197	A ₄	0.019422265
A ₆	-0.32268346	A ₈	2.2460383
A ₁₀	-5.4223554	A ₁₂	6.376184
A ₁₄	-3.7488674	A ₁₆	0.88571896

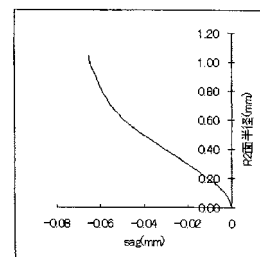
(d)

【図 10】

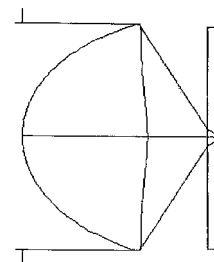
図10



(a)



(b)



(c)

【図 1 1】

図11

面番号	R(mm) 曲率半径	d(mm) (面間隔)	n (屈折率)	アッベ数 ν_d
0(絞り)	∞	0		
1(光ビックアップレンズ:R1 面)	0.7679574	1.1	1.520000	71.2
2(光ビックアップレンズ:R2 面)	-1.55685	0.5478057		
3(光ディスク内光透過層)	∞	0.0875	1.621308	29.8
4(光ディスク内光透過層)	∞	0		

(a)

f (mm)	1.18	NA	0.86
WD(mm):ワーキングディスタンス	0.5478057	有効径(mm)	2.04

(b)

光ビックアップレンズ:R1 面 非球面係数			
k1	-0.9398416	A _{1,4}	0.24128209
A _{1,6}	-0.34301622	A _{1,8}	1.083611
A _{1,10}	-1.8150026	A _{1,12}	1.6414373
A _{1,14}	-0.47292165	A _{1,16}	-0.062493854

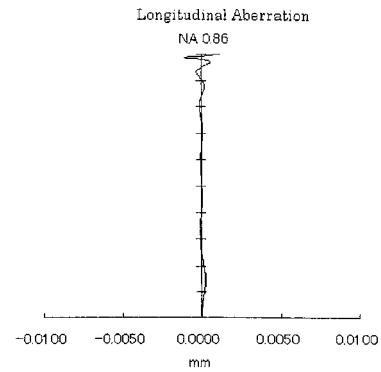
(c)

光ビックアップレンズ:R2 面 非球面係数			
k2	-88.93305	A _{2,4}	0.023349205
A _{2,6}	-0.32649716	A _{2,8}	2.2472554
A _{2,10}	-5.4246882	A _{2,12}	6.380635
A _{2,14}	-3.751575	A _{2,16}	0.88613003

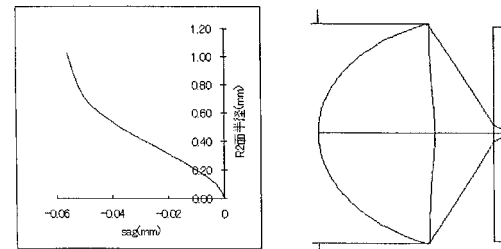
(d)

【図 1 2】

図12



(a)



(b)

(c)

【図 1 3】

図13

面番号	R(mm) 曲率半径	d(mm) (面間隔)	n (屈折率)	アッベ数 ν_d
0(絞り)	∞	0		
1(光ビックアップレンズ:R1 面)	1.191532	1.880206	1.589500	60.1
2(光ビックアップレンズ:R2 面)	-3.403963	0.6781086		
3(光ディスク内光透過層)	∞	0.0875	1.621308	29.8
4(光ディスク内光透過層)	∞	0		

(a)

f (mm)	1.765	NA	0.87
WD(mm):ワーキングディスタンス	0.6781086	有効径(mm)	3.071

(b)

光ビックアップレンズ:R1 面 非球面係数			
k1	-0.9492633	A _{1,4}	0.044592937
A _{1,6}	-0.0068437749	A _{1,8}	0.021477068
A _{1,10}	-0.019768666	A _{1,12}	0.012293489
A _{1,14}	-0.0038200489	A _{1,16}	0.00050128802

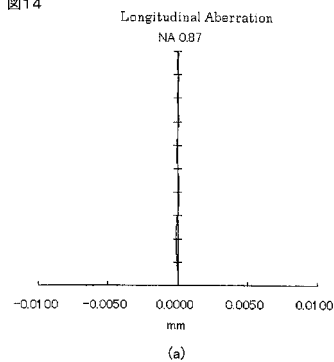
(c)

光ビックアップレンズ:R2 面 非球面係数			
k2	-182.9027	A _{2,4}	0.027690813
A _{2,6}	0.067467218	A _{2,8}	-0.12461531
A _{2,10}	0.089306502	A _{2,12}	-0.027291059
A _{2,14}	0.00074940155	A _{2,16}	0.00092481679

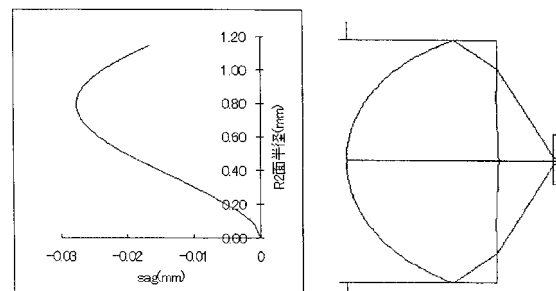
(d)

【図 1 4】

図14



(a)



(b)

(c)

【図 15】

図15

面番号	R(mm) 曲率半径	d(mm) (面間隔)	n (屈折率)	アッベ数 ν_d
0(絞り)	∞			
1(光ビックアップレンズ:R1 面)	0.9535233	1.500789	1.589900	61.9
2(光ビックアップレンズ:R2 面)	-2.709719	0.5326224		
3(光ディスク内光透過層)	∞	0.0875	1.621308	29.8
4(光ディスク内光透過層)	∞	0		

(a)

f(mm)	1.41	NA	0.87
WD(mm):ワーキングディスタンス	0.5326224	有効径(mm)	2.45

(b)

光ビックアップレンズ:R1 面 非球面係数			
k1	-0.9600111	A ₁ 4	0.088155058
A ₁ 6	-0.020201892	A ₁ 8	0.10304172
A ₁ 10	-0.14913915	A ₁ 12	0.14541671
A ₁ 14	-0.070831316	A ₁ 16	0.01461419

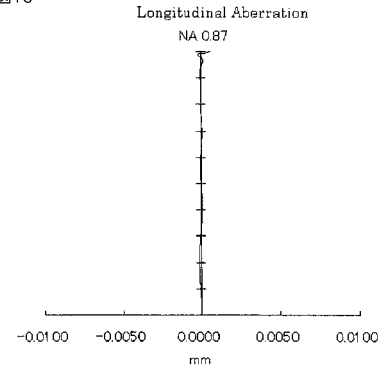
(c)

光ビックアップレンズ:R2 面 非球面係数			
k2	-173.3174	A ₂ 4	0.055207581
A ₂ 6	0.20760269	A ₂ 8	-0.60003347
A ₂ 10	0.6732648	A ₂ 12	-0.32321924
A ₂ 14	0.015478211	A ₂ 16	0.026017588

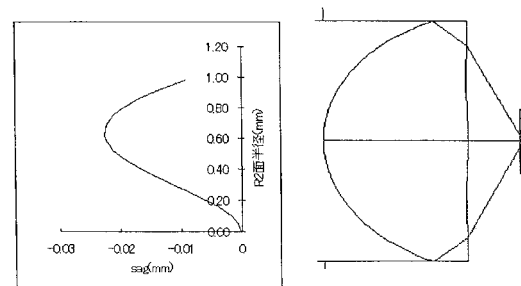
(d)

【図 16】

図16



(a)



(b)

(c)

【図 17】

図17

面番号	R(mm) 曲率半径	d(mm) (面間隔)	n (屈折率)	アッベ数 ν_d
0(絞り)	∞	0		
1(光ビックアップレンズ:R1 面)	0.8001256	1.252404	1.589500	62.1
2(光ビックアップレンズ:R2 面)	-2.233906	0.4410299		
3(光ディスク内光透過層)	∞	0.0875	1.621308	29.8
4(光ディスク内光透過層)	∞	0		

(a)

f(mm)	1.18	NA	0.87
WD(mm):ワーキングディスタンス	0.4410299	有効径(mm)	2.05

(b)

光ビックアップレンズ:R1 面 非球面係数			
k1	-0.9594913	A ₁ 4	0.14877579
A ₁ 6	-0.045632834	A ₁ 8	0.35019747
A ₁ 10	-0.7328475	A ₁ 12	1.0313709
A ₁ 14	-0.72313909	A ₁ 16	0.21427771

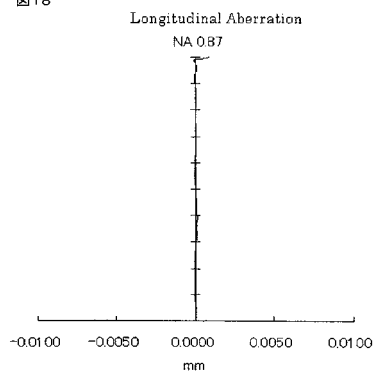
(c)

光ビックアップレンズ:R2 面 非球面係数			
k2	-161.224	A ₂ 4	0.094760596
A ₂ 6	0.50494165	A ₂ 8	-2.0833173
A ₂ 10	3.3426387	A ₂ 12	-2.3085402
A ₂ 14	0.18292616	A ₂ 16	0.3648101

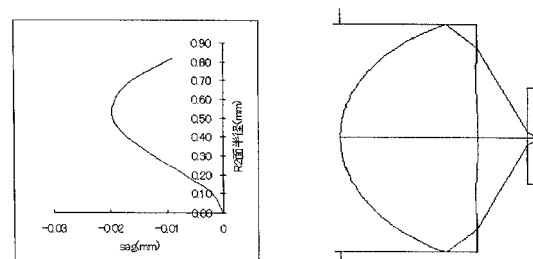
(d)

【図 18】

図18



(a)



(b)

(c)

【図 19】

図19

面番号	R(mm) 曲率半径	d(mm) (面間隔)	n (屈折率)	アッベ'数 ν_d
0(絞り)	∞	0		
1(光ピックアップレンズ:R1 面)	1.228405	1.861999	1.610000	61.5
2(光ピックアップレンズ:R2 面)	-3.709981	0.697384		
3(光ディスク内光透過層)	∞	0.0875	1.621308	29.8
4(光ディスク内光透過層)	∞	0		

(a)

f(mm)	1.765	NA	0.85
WD(mm):ワーキングディスタンス	0.697384	有効径(mm)	3.01

(b)

光ピックアップレンズ:R1 面 非球面係数			
k1	-0.933373	A ₄	0.055949772
A ₆	-0.041886709	A ₈	0.07248633
A ₁₀	-0.06826189	A ₁₂	0.040094777
A ₁₄	-0.012519385	A ₁₆	0.001630436

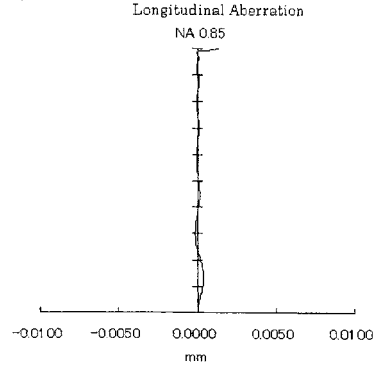
(c)

光ピックアップレンズ:R2 面 非球面係数			
k2	-455.5753	A ₄	-0.010152777
A ₆	0.14291499	A ₈	-0.14735344
A ₁₀	-0.027462306	A ₁₂	0.15058201
A ₁₄	-0.1014961	A ₁₆	0.022479329

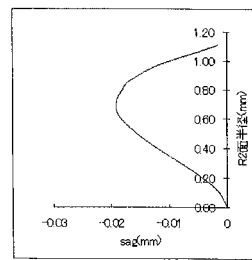
(d)

【図 20】

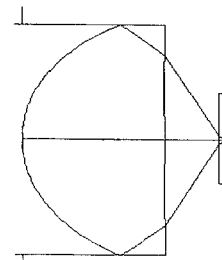
図20



(a)



(b)



(c)

【図 21】

図21

面番号	R(mm) 曲率半径	d(mm) (面間隔)	n (屈折率)	アッベ'数 ν_d
0(絞り)	∞	0		
1(光ピックアップレンズ:R1 面)	1.189682	1.892	1.580000	62.8
2(光ピックアップレンズ:R2 面)	-3.053853	0.6806319		
3(光ディスク内光透過層)	∞	0.0875	1.621308	29.8
4(光ディスク内光透過層)	∞	0		

(a)

f(mm)	1.765	NA	0.87
WD(mm):ワーキングディスタンス	0.6806319	有効径(mm)	3.07

(b)

光ピックアップレンズ:R1 面 非球面係数			
k1	-0.9580877	A ₄	0.045801354
A ₆	-0.007251242	A ₈	0.021672754
A ₁₀	-0.019763282	A ₁₂	0.012276112
A ₁₄	-0.0038263848	A ₁₆	0.00050735434

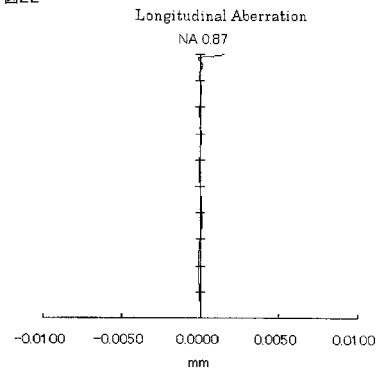
(c)

光ピックアップレンズ:R2 面 非球面係数			
k2	-143.2029	A ₄	0.027970648
A ₆	0.067411313	A ₈	-0.1237978
A ₁₀	0.088770483	A ₁₂	-0.027492372
A ₁₄	0.0010203336	A ₁₆	0.0008590202

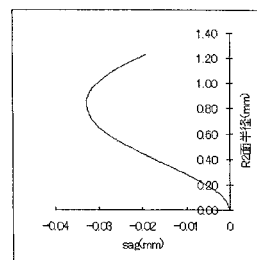
(d)

【図 22】

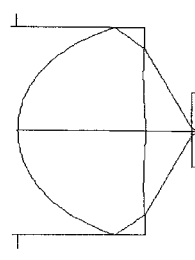
図22



(a)



(b)



(c)

【図 23】

図23

面番号	R(mm) 曲率半径	d(mm) (面間隔)	n (屈折率)	アッベ数 ν_d
0(絞り)	∞	0		
1(光ビックアップレンズ:R1 面)	0.9425122	1.502034	1.570000	63.5
2(光ビックアップレンズ:R2 面)	-2.299648	0.5402237		
3(光ディスク内光透過層)	∞	0.0875	1.621308	29.8
4(光ディスク内光透過層)	∞	0		

(a)

f(mm)	1.41	NA	0.87
WD(mm):ワーキングディスタンス	0.5402237	有効径(mm)	2.45

(b)

光ビックアップレンズ:R1 面 非球面係数			
k1	-0.9565323	A ₄	0.090865527
A ₆	-0.020422483	A ₈	0.10301823
A ₁₀	-0.14836638	A ₁₂	0.14583109
A ₁₄	-0.070851658	A ₁₆	0.01430004

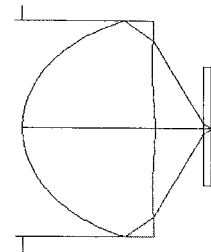
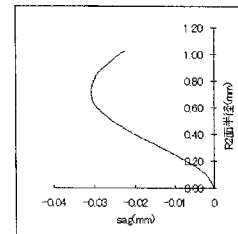
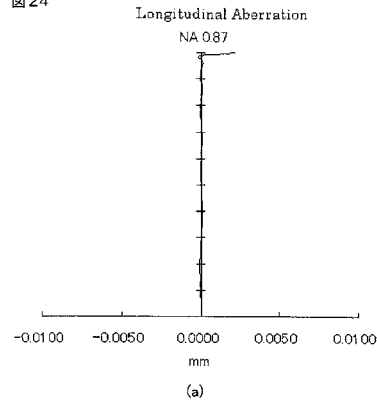
(c)

光ビックアップレンズ:R2 面 非球面係数			
k2	-118.3703	A ₄	0.052874754
A ₆	0.20738386	A ₈	-0.60144087
A ₁₀	0.67131768	A ₁₂	-0.3220786
A ₁₄	0.020383006	A ₁₆	0.022620086

(d)

【図 24】

図24



【図 25】

図25

面番号	R(mm) 曲率半径	d(mm) (面間隔)	n (屈折率)	アッベ数 ν_d
0(絞り)	∞	0		
1(光ビックアップレンズ:R1 面)	0.7964245	1.41	1.570000	63.5
2(光ビックアップレンズ:R2 面)	-1.545441	0.367573		
3(光ディスク内光透過層)	∞	0.0875	1.621308	29.8
4(光ディスク内光透過層)	∞	0		

(a)

f(mm)	1.18	NA	0.87
WD(mm):ワーキングディスタンス	0.367573	有効径(mm)	2.05

(b)

光ビックアップレンズ:R1 面 非球面係数			
k1	-0.9605808	A ₄	0.1392074
A ₆	-0.022166318	A ₈	0.32576885
A ₁₀	-0.73020892	A ₁₂	1.0409532
A ₁₄	-0.72543054	A ₁₆	0.2110024

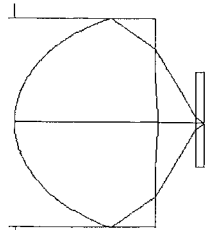
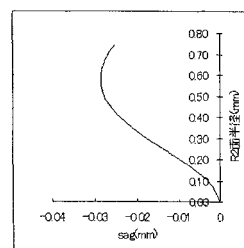
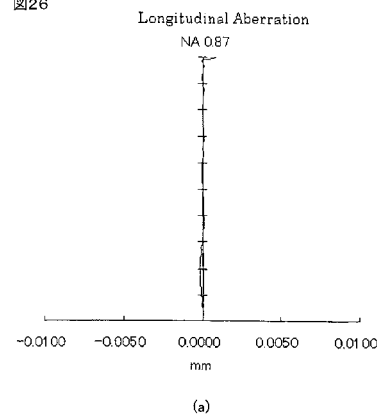
(c)

光ビックアップレンズ:R2 面 非球面係数			
k2	-74.59183	A ₄	0.23922495
A ₆	0.24810152	A ₈	-2.4411527
A ₁₀	4.3912018	A ₁₂	-0.72293383
A ₁₄	-5.729731	A ₁₆	4.5963303

(d)

【図 26】

図26



【図 27】

図27

面番号	R(mm) 曲率半径	d(mm) (面間隔)	n (屈折率)	フッヘ数 νd
0(絞り)	∞	0		
1(光ビックアップレンズ:R1 面)	1.268997	2.11	1.640000	55.0
2(光ビックアップレンズ:R2 面)	-3.610762	0.5657746		
3(光ディスク内光透過層)	∞	0.0875	1.621308	29.8
4(光ディスク内光透過層)	∞	0		

(a)

f(mm)	1.765	NA	0.87
WD(mm):ワーキングディスタンス	0.5657746	有効径(mm)	3.07

(b)

光ビックアップレンズ:R1 面 非球面係数			
k1	-1.044086	A _{1,4}	0.056858804
A _{1,6}	-0.036969722	A _{1,8}	0.06823844
A _{1,10}	-0.066340745	A _{1,12}	0.039968808
A _{1,14}	-0.012879695	A _{1,16}	0.0017427414

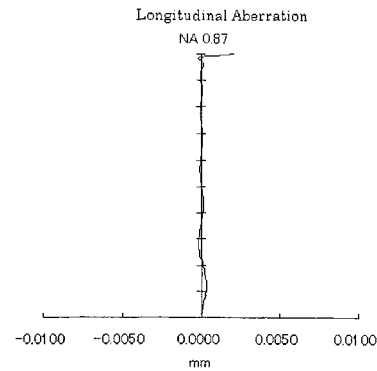
(c)

光ビックアップレンズ:R2 面 非球面係数			
k2	-726.2614	A _{2,4}	-0.0069533698
A _{2,6}	0.42833354	A _{2,8}	-0.90876836
A _{2,10}	0.61432937	A _{2,12}	0.40910207
A _{2,14}	-0.76415264	A _{2,16}	0.28848611

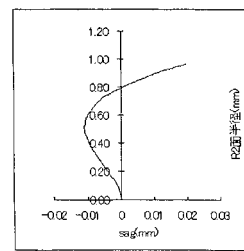
(d)

【図 28】

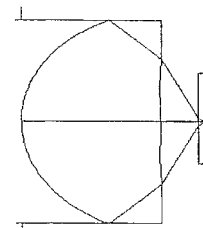
図28



(a)



(b)



(c)

【図 29】

図29

面番号	R(mm) 曲率半径	d(mm) (面間隔)	n (屈折率)	フッヘ数 νd
0(絞り)	∞	0		
1(光ビックアップレンズ:R1 面)	1.124288	2.109175	1.510000	72.1
2(光ビックアップレンズ:R2 面)	-1.654282	0.5926939		
3(光ディスク内光透過層)	∞	0.0875	1.621308	29.8
4(光ディスク内光透過層)	∞	0		

(a)

f(mm)	1.765	NA	0.87
WD(mm):ワーキングディスタンス	0.5926939	有効径(mm)	3.07

(b)

光ビックアップレンズ:R1 面 非球面係数			
k1	-0.9384436	A _{1,4}	0.044567441
A _{1,6}	0.0031781266	A _{1,8}	0.0071153218
A _{1,10}	-0.0063732122	A _{1,12}	0.0054324291
A _{1,14}	-0.0021163885	A _{1,16}	0.00038807555

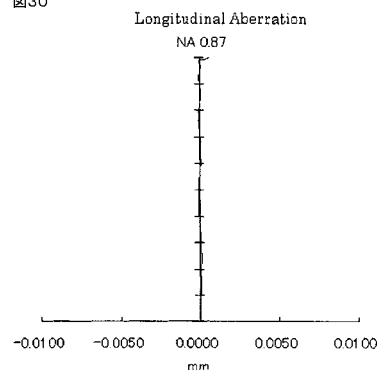
(c)

光ビックアップレンズ:R2 面 非球面係数			
k2	-39.44136	A _{2,4}	0.049311919
A _{2,6}	0.020205358	A _{2,8}	-0.071421532
A _{2,10}	0.069017618	A _{2,12}	-0.035588392
A _{2,14}	0.0095701237	A _{2,16}	-0.0010241709

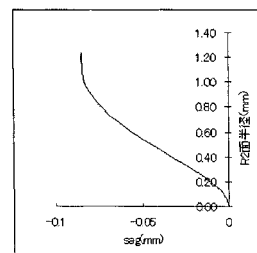
(d)

【図 30】

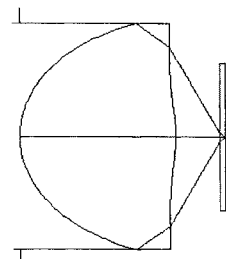
図30



(a)



(b)



(c)

【図 3 1】

図31

面番号	R(mm) 曲率半径	d(mm) (面間隔)	n (屈折率)	アッペ'数 λd
0(被り)	∞	0		
1(光ビックアップレンズ:R1 面)	1.022536	1.68495	1.640000	55.0
2(光ビックアップレンズ:R2 面)	-2.741647	0.4493312		
3(光ディスク内光透過層)	∞	0.0875	1.621308	29.8
4(光ディスク内光透過層)	∞	0		

(a)

f(mm)	1.41	NA	0.87
WD(mm):ワーキングディスタンス	0.4493312	有効径(mm)	2.45

(b)

光ビックアップレンズ:R1 面 非球面係数			
k1	-0.9645603	A ₁ 4	0.10468541
A ₁ 6	-0.12249481	A ₁ 8	0.34809003
A ₁ 10	-0.51790173	A ₁ 12	0.46920166
A ₁ 14	-0.22678856	A ₁ 16	0.046341405

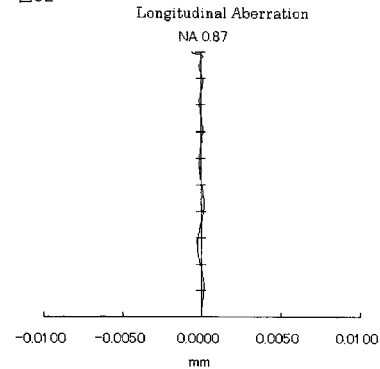
(c)

光ビックアップレンズ:R2 面 非球面係数			
k2	-606.7909	A ₂ 4	0.10519824
A ₂ 6	0.37017977	A ₂ 8	-1.2124966
A ₂ 10	0.53733141	A ₂ 12	3.2473091
A ₂ 14	-5.5218119	A ₂ 16	2.6223762

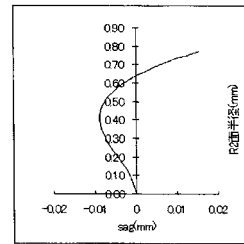
(d)

【図 3 2】

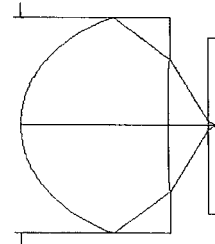
図32



(a)



(b)



(c)

【図 3 3】

図33

面番号	R(mm) 曲率半径	d(mm) (面間隔)	n (屈折率)	アッペ'数 λd
0(被り)	∞	0		
1(光ビックアップレンズ:R1 面)	0.8427123	1.41	1.640000	55.0
2(光ビックアップレンズ:R2 面)	-2.52389	0.3555572		
3(光ディスク内光透過層)	∞	0.0875	1.621308	29.8
4(光ディスク内光透過層)	∞	0		

(a)

f(mm)	1.18	NA	0.87
WD(mm):ワーキングディスタンス	0.3555572	有効径(mm)	2.05

(b)

光ビックアップレンズ:R1 面 非球面係数			
k1	-0.9827762	A ₁ 4	0.13983568
A ₁ 6	-0.04947903	A ₁ 8	0.35410773
A ₁ 10	-0.74497112	A ₁ 12	1.0226357
A ₁ 14	-0.71959906	A ₁ 16	0.21837798

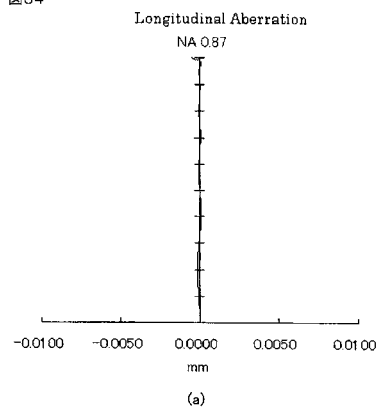
(c)

光ビックアップレンズ:R2 面 非球面係数			
k2	-353.6122	A ₂ 4	0.28576337
A ₂ 6	0.1897616	A ₂ 8	-2.431659
A ₂ 10	4.6319539	A ₂ 12	-0.63443207
A ₂ 14	-6.9566166	A ₂ 16	5.5001634

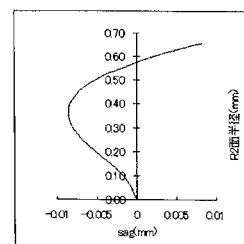
(d)

【図 3 4】

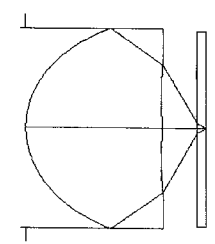
図34



(a)



(b)



(c)

【図 35】

図35

面番号	R(mm) 曲率半径	d(mm) (面間隔)	n (屈折率)	アッペ数 ν_d
0(絞り)	∞	0		
1(光ビックアップレンズ:R1 面)	0.9877811	1.269	1.640000	55.0
2(光ビックアップレンズ:R2 面)	-5.205923	0.6491336		
3(光ディスク内光透過層)	∞	0.0875	1.621308	29.8
4(光ディスク内光透過層)	∞	0		

(a)

f(mm)	1.41	NA	0.87
WD(mm):ワーキングディスタンス	0.6491336	有効径(mm)	2.44

(b)

光ビックアップレンズ:R1 面 非球面係数			
k1	-1.021529	A ₄	0.12263938
A ₆	-0.13960813	A ₈	0.38200409
A ₁₀	-0.55699969	A ₁₂	0.4973079
A ₁₄	-0.2333599	A ₁₆	0.045056312

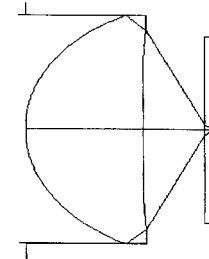
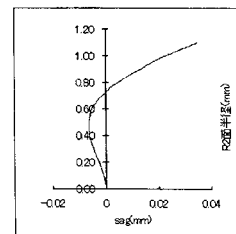
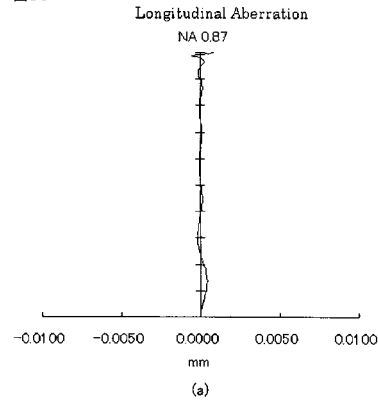
(c)

光ビックアップレンズ:R2 面 非球面係数			
k2	-1283.085	A ₄	0.06691832
A ₆	-0.059741496	A ₈	0.3161995
A ₁₀	-0.79754312	A ₁₂	0.91510312
A ₁₄	-0.50238815	A ₁₆	0.10800529

(d)

【図 36】

図36



【図 37】

図37

面番号	R(mm) 曲率半径	d(mm) (面間隔)	n (屈折率)	アッペ数 ν_d
0(絞り)	∞	0		
1(光ビックアップレンズ:R1 面)	1.125578	1.69	1.530000	65.3
2(光ビックアップレンズ:R2 面)	-2.657615	0.7930357		
3(光ディスク内光透過層)	∞	0.0875	1.621308	29.8
4(光ディスク内光透過層)	∞	0		

(a)

f(mm)	1.765	NA	0.87
WD(mm):ワーキングディスタンス	0.7930357	有効径(mm)	3.06

(b)

光ビックアップレンズ:R1 面 非球面係数			
k1	-1.027897	A ₄	0.059195591
A ₆	-0.005568913	A ₈	0.014102018
A ₁₀	-0.0058692147	A ₁₂	-0.00026732758
A ₁₄	0.0016815396	A ₁₆	-0.00038238792

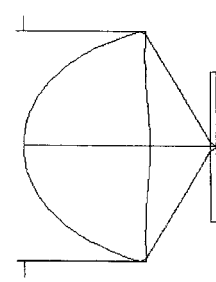
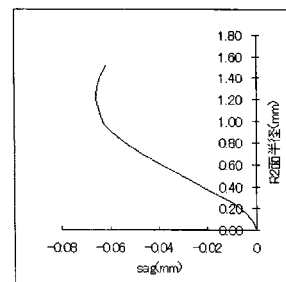
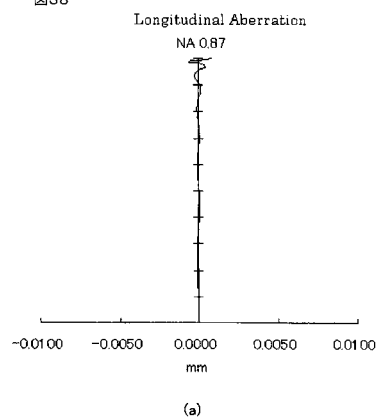
(c)

光ビックアップレンズ:R2 面 非球面係数			
k2	-76.97271	A ₄	0.029612385
A ₆	-0.03401654	A ₈	0.067899884
A ₁₀	-0.069152263	A ₁₂	0.035806394
A ₁₄	-0.0093407832	A ₁₆	0.00098109414

(d)

【図 38】

図38



【図 39】

図39

面番号	R(mm) 曲率半径	d(mm) (面間隔)	n (屈折率)	アッベ数 ν_d
0(絞り)	∞	0		
1(光ビックアップレンズ:R1 面)	1.11539	1.71	1.52000	71.2
2(光ビックアップレンズ:R2 面)	-2.46248	0.7854462		
3(光ディスク内光透過層)	∞	0.0875	1.621308	29.8
4(光ディスク内光透過層)	∞	0		

(a)

$f(\text{mm})$	1.765	NA	0.87
WD(mm):ワーキングディスタンス	0.7854462	有効径(mm)	3.054

(b)

光ビックアップレンズ:R1 面 非球面係数			
k1	-1.022663	A ₄	0.058942889
A ₆	-0.0053838557	A ₈	0.016002706
A ₁₀	-0.0089006439	A ₁₂	0.0019022455
A ₁₆	0.00098142769	A ₁₆	-0.0002984782

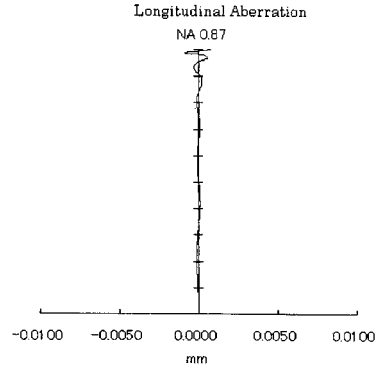
(c)

光ビックアップレンズ:R2 面 非球面係数			
k2	-63.49834	A ₄	0.03025509
A ₆	-0.033664287	A ₈	0.068653753
A ₁₀	-0.071943926	A ₁₂	0.038159486
A ₁₆	-0.010159171	A ₁₆	0.0010857375

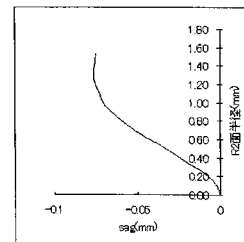
(d)

【図 40】

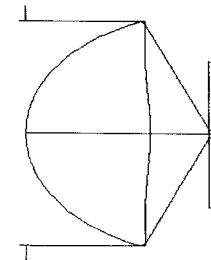
図40



(a)



(b)



(c)

【図 41】

図41

面番号	R(mm) 曲率半径	d(mm) (面間隔)	n (屈折率)	アッベ数 ν_d
0(絞り)	∞	0		
1(光ビックアップレンズ:R1 面)	1.105804	1.75	1.510000	72.1
2(光ビックアップレンズ:R2 面)	-2.253043	0.7676265		
3(光ディスク内光透過層)	∞	0.0875	1.621308	29.8
4(光ディスク内光透過層)	∞	0		

(a)

$f(\text{mm})$	1.765	NA	0.87
WD(mm):ワーキングディスタンス	0.7676265	有効径(mm)	3.054

(b)

光ビックアップレンズ:R1 面 非球面係数			
k1	-1.052229	A ₄	0.06206122
A ₆	-0.0052289708	A ₈	0.016529271
A ₁₀	-0.0094237781	A ₁₂	0.0020510563
A ₁₄	0.00097282779	A ₁₆	-0.00029150076

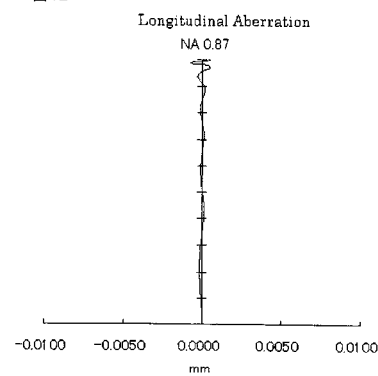
(c)

光ビックアップレンズ:R2 面 非球面係数			
k2	-53.38526	A ₄	0.029752378
A ₆	-0.032035616	A ₈	0.067499761
A ₁₀	-0.071790634	A ₁₂	0.038359519
A ₁₄	-0.010259361	A ₁₆	0.0011001194

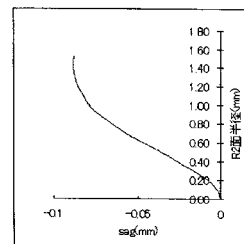
(d)

【図 42】

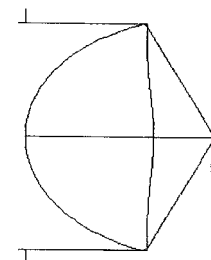
図42



(a)



(b)



(c)

【図 4 3】

図43

面番号	R(mm) 曲率半径	d(mm) (面間隔)	n (屈折率)	アッペ数 ν_d
0(絞り)	∞	0		
1(光ビックアップレンズ:R1 面)	0.8951218	1.37	1.510000	72.1
2(光ビックアップレンズ:R2 面)	-1.766506	0.6271601		
3(光ディスク内光透過層)	∞	0.0875	1.621308	29.8
4(光ディスク内光透過層)	∞	0		

(a)

f(mm)	1.41	NA	0.87
WD(mm):ワーキングディスタンス	0.6271601	有効径(mm)	2.44

(b)

光ビックアップレンズ:R1 面 非球面係数			
k1	-1.009089	A ₄	0.12908173
A ₆	-0.061022809	A ₈	0.16879878
A ₁₀	-0.18477171	A ₁₂	0.097246165
A ₁₄	-0.0013373834	A ₁₆	-0.0076762199

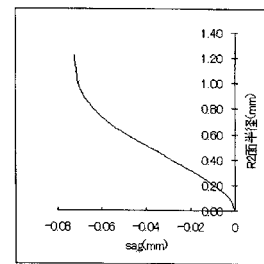
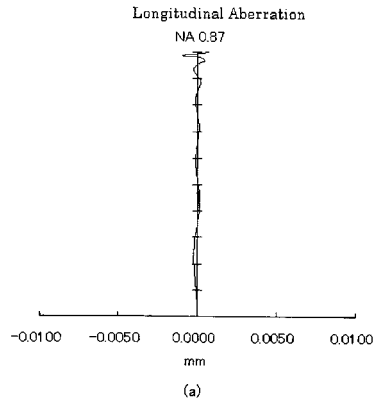
(c)

光ビックアップレンズ:R2 面 非球面係数			
k2	-61.4956	A ₄	0.055416533
A ₆	-0.19788318	A ₈	0.63194589
A ₁₀	-0.95825215	A ₁₂	0.75560862
A ₁₄	-0.30470257	A ₁₆	0.049895607

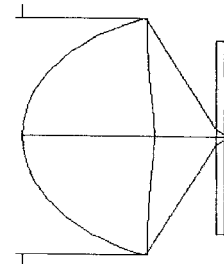
(d)

【図 4 4】

図44



(b)



(c)

【図 4 5】

図45

面番号	R(mm) 曲率半径	d(mm) (面間隔)	n (屈折率)	アッペ数 ν_d
0(絞り)	∞	0		
1(光ビックアップレンズ:R1 面)	1.131051	1.645339	1.550000	62.1
2(光ビックアップレンズ:R2 面)	-3.313853	0.7999673		
3(光ディスク内光透過層)	∞	0.0875	1.621308	29.8
4(光ディスク内光透過層)	∞	0		

(a)

f(mm)	1.765	NA	0.86
WD(mm):ワーキングディスタンス	0.7999673	有効径(mm)	3.04

(b)

光ビックアップレンズ:R1 面 非球面係数			
k1	-0.9617149	A ₄	0.046773933
A ₆	0.00044250507	A ₈	0.013249302
A ₁₀	-0.010233637	A ₁₂	0.0044753146
A ₁₄	-0.00032012855	A ₁₆	-7.6326919e-005

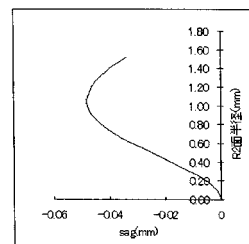
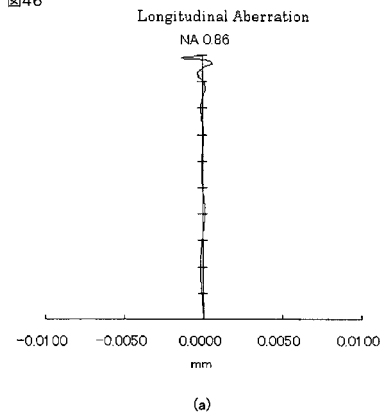
(c)

光ビックアップレンズ:R2 面 非球面係数			
k2	-79.58361	A ₄	0.062982414
A ₆	-0.096285282	A ₈	0.14032715
A ₁₀	-0.12412936	A ₁₂	0.061702932
A ₁₄	-0.016114362	A ₁₆	0.0017273197

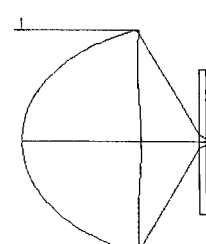
(d)

【図 4 6】

図46



(b)



(c)

【図 47】

図47

面番号	R(mm) 曲率半径	d(mm) (面間隔)	n (屈折率)	アッペ数 ν_d
0(絞り)	∞	0		
1(光ビックアップレンズ:R1 面)	1.137101	1.66	1.540000	64.3
2(光ビックアップレンズ:R2 面)	-2.874943	0.8075337		
3(光ディスク内光透過層)	∞	0.0875	1.621308	29.8
4(光ディスク内光透過層)	∞	0		

(a)

f(mm)	1.765	NA	0.86
WD(mm):ワーキングディスタンス	0.8075337	有効径(mm)	3.05

(b)

光ビックアップレンズ:R1 面 非球面係数			
k1	-1.030853	A ₄	0.058976116
A ₆	-0.006693647	A ₈	0.016145772
A ₁₀	-0.008609903	A ₁₂	0.001965323
A ₁₄	0.0008359665	A ₁₆	-0.00028122847

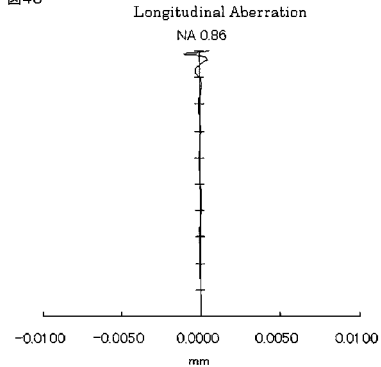
(c)

光ビックアップレンズ:R2 面 非球面係数			
k2	-90.20658	A ₄	0.033031609
A ₆	-0.035085883	A ₈	0.067129169
A ₁₀	-0.07099281	A ₁₂	0.038498861
A ₁₄	-0.010512051	A ₁₆	0.0011534855

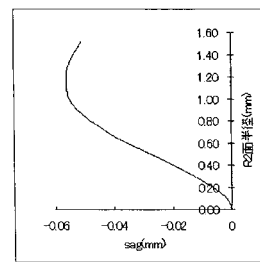
(d)

【図 48】

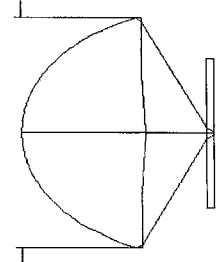
図48



(a)



(b)



(c)

【図 49】

図49

面番号	R(mm) 曲率半径	d(mm) (面間隔)	n (屈折率)	アッペ数 ν_d
0(絞り)	∞	0		
1(光ビックアップレンズ:R1 面)	0.9229223	1.269	1.550000	62.1
2(光ビックアップレンズ:R2 面)	-2.486232	0.6680973		
3(光ディスク内光透過層)	∞	0.0875	1.621308	29.8
4(光ディスク内光透過層)	∞	0		

(a)

f(mm)	1.41	NA	0.86
WD(mm):ワーキングディスタンス	0.6680973	有効径(mm)	2.43

(b)

光ビックアップレンズ:R1 面 非球面係数			
k1	-1.07224	A ₄	0.13325697
A ₆	-0.051674643	A ₈	0.12916155
A ₁₀	-0.11528444	A ₁₂	0.019872451
A ₁₄	0.048398506	A ₁₆	-0.021182589

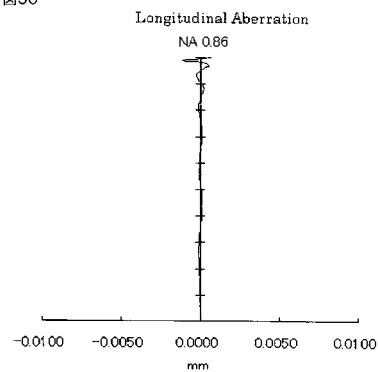
(c)

光ビックアップレンズ:R2 面 非球面係数			
k2	-116.3511	A ₄	0.10743055
A ₆	-0.42254793	A ₈	1.1101925
A ₁₀	-1.52129	A ₁₂	1.1302302
A ₁₄	-0.43758356	A ₁₆	0.069488033

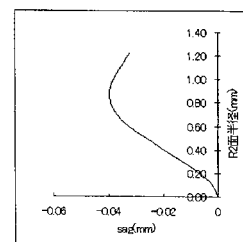
(d)

【図 50】

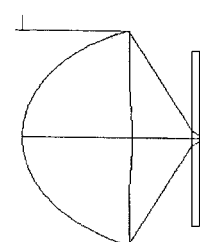
図50



(a)



(b)



(c)

【図 5 1】

図51

面番号	R(mm) 曲率半径	d(mm) (面間隔)	n (屈折率)	アッベ数 ν_d
0(絞り)	∞	0		
1(光ビックアップレンズ:R1 面)	0.9039366	1.33	1.530000	65.3
2(光ビックアップレンズ:R2 面)	-2.114554	0.6373816		
3(光ディスク内光透過層)	∞	0.0875	1.621308	29.8
4(光ディスク内光透過層)	∞	0		

(a)

f(mm)	1.41	NA	0.86
WD(mm):ワーキングディスタンス	0.6373816	有効径(mm)	2.43

(b)

光ビックアップレンズ:R1 面 非球面係数			
k1	-1.048595	A _{1,4}	0.12559292
A _{1,6}	-0.040625774	A _{1,8}	0.12904932
A _{1,10}	-0.14162433	A _{1,12}	0.075984163
A _{1,14}	0.0021755834	A _{1,16}	-0.0078152356

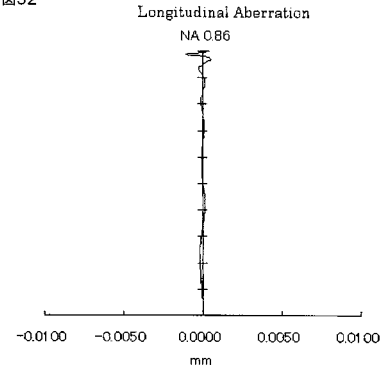
(c)

光ビックアップレンズ:R2 面 非球面係数			
k2	-79.03513	A _{2,4}	0.067141601
A _{2,6}	-0.20497667	A _{2,8}	0.62317868
A _{2,10}	-0.95004782	A _{2,12}	0.75943913
A _{2,14}	-0.31082207	A _{2,16}	0.051645069

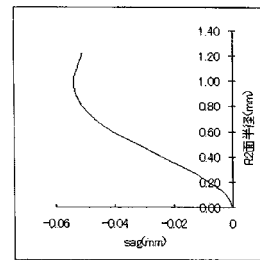
(d)

【図 5 2】

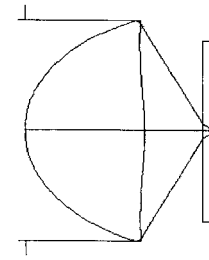
図52



(a)



(b)



(c)

【図 5 3】

図53

面番号	R(mm) 曲率半径	d(mm) (面間隔)	n (屈折率)	アッベ数 ν_d
0(絞り)	∞	0		
1(光ビックアップレンズ:R1 面)	0.9001396	1.354	1.520000	71.2
2(光ビックアップレンズ:R2 面)	-1.918996	0.6304473		
3(光ディスク内光透過層)	∞	0.0875	1.621308	29.8
4(光ディスク内光透過層)	∞	0		

(a)

f(mm)	1.41	NA	0.86
WD(mm):ワーキングディスタンス	0.6304473	有効径(mm)	2.43

(b)

光ビックアップレンズ:R1 面 非球面係数			
k1	-1.021251	A _{1,4}	0.12623005
A _{1,6}	-0.051814781	A _{1,8}	0.15226555
A _{1,10}	-0.16958584	A _{1,12}	0.093908025
A _{1,14}	-0.0044131766	A _{1,16}	-0.0064095882

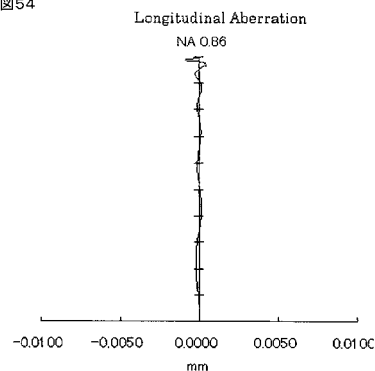
(c)

光ビックアップレンズ:R2 面 非球面係数			
k2	-69.55357	A _{2,4}	0.062078148
A _{2,6}	-0.20370474	A _{2,8}	0.62936503
A _{2,10}	-0.95326807	A _{2,12}	0.75554936
A _{2,14}	-0.3067312	A _{2,16}	0.050587061

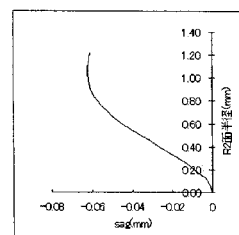
(d)

【図 5 4】

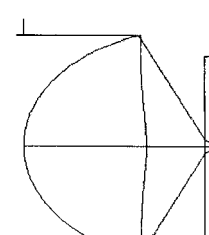
図54



(a)



(b)



(c)

【図 55】

図55

面番号	R(mm) 曲率半径	d(mm) (面間隔)	n (屈折率)	アッベ数 ν_d
0(絞り)	∞	0		
1(光ビックアップレンズ:R1 面)	0.8051119	1.062	1.640000	55.1
2(光ビックアップレンズ:R2 面)	-5.911139	0.5186146		
3(光ディスク内光透過層)	∞	0.0875	1.621308	29.8
4(光ディスク内光透過層)	∞	0		

(a)

f(mm)	1.18	NA	0.87
WD(mm):ワーキングディスタンス	0.5186146	有効径(mm)	2.042

(b)

光ビックアップレンズ:R1 面 非球面係数			
k1	-1.016846	A ₄	0.14338762
A ₆	-0.012564889	A ₈	0.29470033
A ₁₀	-0.6704631	A ₁₂	1.0542626
A ₁₄	-0.78436093	A ₁₆	0.22618785

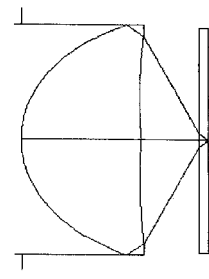
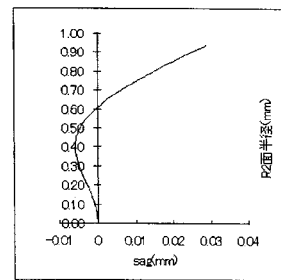
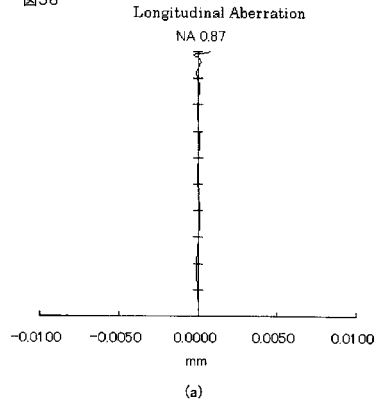
(c)

光ビックアップレンズ:R2 面 非球面係数			
k2	-770.415	A ₄	0.046754134
A ₆	0.66689577	A ₈	-2.2098704
A ₁₀	3.1209736	A ₁₂	-2.1200379
A ₁₄	0.52924405	A ₁₆	0.033330688

(d)

【図 56】

図56



【図 57】

図57

面番号	R(mm) 曲率半径	d(mm) (面間隔)	n (屈折率)	アッベ数 ν_d
0(絞り)	∞	0		
1(光ビックアップレンズ:R1 面)	0.9094412	1.31	1.540000	64.3
2(光ビックアップレンズ:R2 面)	-2.314889	0.6438528		
3(光ディスク内光透過層)	∞	0.0875	1.621308	29.8
4(光ディスク内光透過層)	∞	0		

(a)

f(mm)	1.41	NA	0.86
WD(mm):ワーキングディスタンス	0.6438528	有効径(mm)	2.43

(b)

光ビックアップレンズ:R1 面 非球面係数			
k1	-1.037216	A ₄	0.12088226
A ₆	-0.035389603	A ₈	0.11517092
A ₁₀	-0.12436494	A ₁₂	0.066347618
A ₁₄	0.0038566815	A ₁₆	-0.0076722834

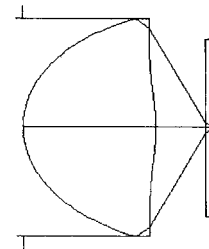
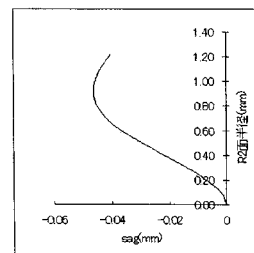
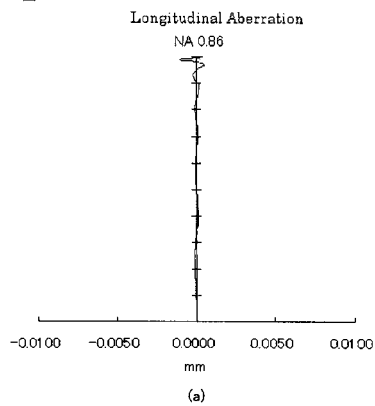
(c)

光ビックアップレンズ:R2 面 非球面係数			
k2	-93.81054	A ₄	0.067898776
A ₆	-0.20487399	A ₈	0.62345775
A ₁₀	-0.95229733	A ₁₂	0.76263482
A ₁₄	-0.31271551	A ₁₆	0.052060794

(d)

【図 58】

図58



【図 59】

図59

面番号	R(mm) 曲率半径	d(mm) (面間隔)	n (屈折率)	アッベ数 ν_d
0(絞り)	∞	0		
1(光ビックアップレンズ:R1 面)	0.7703533	1.1	1.530000	65.3
2(光ビックアップレンズ:R2 面)	-1.679665	0.5423588		
3(光ディスク内光透過層)	∞	0.0875	1.621308	29.8
4(光ディスク内光透過層)	∞	0		

(a)

f(mm)	1.18	NA	0.86
WD(mm):ワーキングディスタンス	0.5423588	有効径(mm)	2.04

(b)

光ビックアップレンズ:R1 面 非球面係数			
k1	-0.9608537	A _{1,4}	0.23631377
A _{1,6}	-0.31532825	A _{1,8}	1.0333374
A _{1,10}	-1.7599185	A _{1,12}	1.6369588
A _{1,14}	-0.53423029	A _{1,16}	-0.020576434

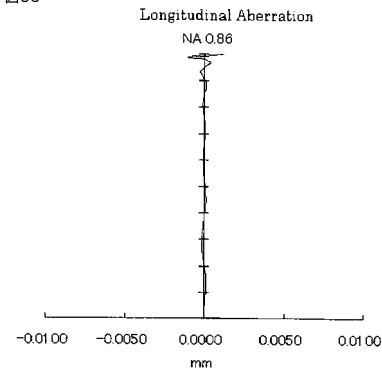
(c)

光ビックアップレンズ:R2 面 非球面係数			
k2	-103.2593	A _{2,4}	0.032963093
A _{2,6}	-0.33676253	A _{2,8}	2.2305246
A _{2,10}	-5.3947166	A _{2,12}	6.4049572
A _{2,14}	-3.8137658	A _{2,16}	0.91427145

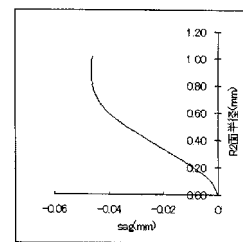
(d)

【図 60】

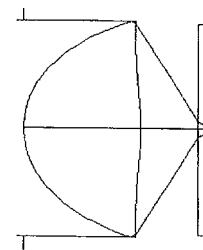
図60



(a)



(b)



(c)

【図 61】

図61

面番号	R(mm) 曲率半径	d(mm) (面間隔)	n (屈折率)	アッベ数 ν_d
0(絞り)	∞	0		
1(光ビックアップレンズ:R1 面)	1.231135	1.589	1.640000	55.0
2(光ビックアップレンズ:R2 面)	-6.797954	0.8220361		
3(光ディスク内光透過層)	∞	0.0875	1.621308	29.8
4(光ディスク内光透過層)	∞	0		

(a)

f(mm)	1.765	NA	0.87
WD(mm):ワーキングディスタンス	0.8220361	有効径(mm)	3.054

(b)

光ビックアップレンズ:R1 面 非球面係数			
k1	-1.021035	A _{1,4}	0.062574235
A _{1,6}	-0.045241681	A _{1,8}	0.079327627
A _{1,10}	-0.073809846	A _{1,12}	0.042064319
A _{1,14}	-0.012595027	A _{1,16}	0.0015526444

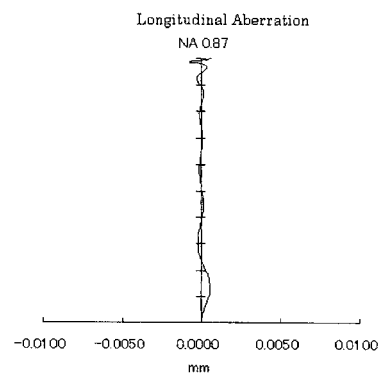
(c)

光ビックアップレンズ:R2 面 非球面係数			
k2	-1477.323	A _{2,4}	0.0346752
A _{2,6}	-0.019615736	A _{2,8}	0.065615895
A _{2,10}	-0.10571148	A _{2,12}	0.077404108
A _{2,14}	-0.027086902	A _{2,16}	0.0037085859

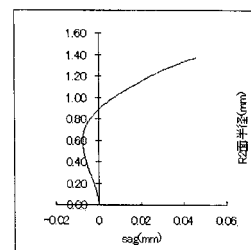
(d)

【図 62】

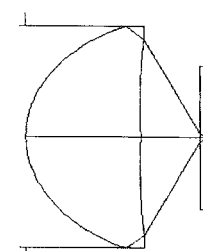
図62



(a)



(b)



(c)

【図 6 3】

図63

面番号	R(mm) 曲率半径	d(mm) (面間隔)	n (屈折率)	アッベ数 ν_d
0(絞り)	∞	0		
1(光ビックアップレンズ:R1 面)	0.7844236	1.062	1.540000	64.3
2(光ビックアップレンズ:R2 面)	-1.783328	0.5658496		
3(光ディスク内光透過層)	∞	0.0875	1.621308	2.98
4(光ディスク内光透過層)	∞	0		

(a)

f(mm)	1.18	NA	0.86
WD(mm):ワーキングディスタンス	0.5658496	有効径(mm)	2.03

(b)

光ビックアップレンズ:R1 面 非球面係数			
k1	-1.067617	A ₄	0.29498064
A ₆	-0.48058365	A ₈	1.5634422
A ₁₀	-2.8433291	A ₁₂	2.8755736
A ₁₄	-1.2503572	A ₁₆	0.13817705

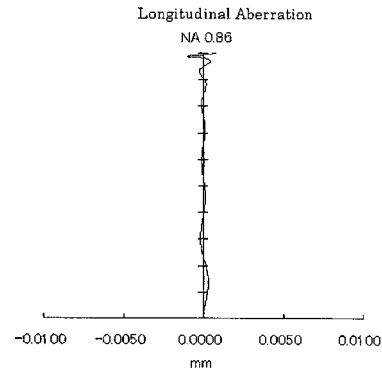
(c)

光ビックアップレンズ:R2 面 非球面係数			
k2	-130.6428	A ₄	0.093196351
A ₆	-0.79843961	A ₈	3.65791
A ₁₀	-7.7151766	A ₁₂	8.4989355
A ₁₄	-4.8070571	A ₁₆	1.1070974

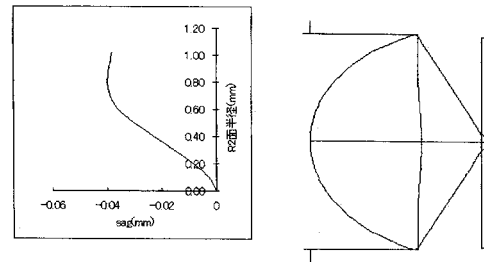
(d)

【図 6 4】

図64



(a)



(b)

(c)

【図 6 5】

図65

面番号	R(mm) 曲率半径	d(mm) (面間隔)	n (屈折率)	アッベ数 ν_d
0(絞り)	∞	0		
1(光ビックアップレンズ:R1 面)	1.144334	1.5885	1.570000	63.5
2(光ビックアップレンズ:R2 面)	-4.129549	0.8215144		
3(光ディスク内光透過層)	∞	0.0875	1.621308	29.8
4(光ディスク内光透過層)	∞	0		

(a)

f(mm)	1.765	NA	0.87
WD(mm):ワーキングディスタンス	0.8215144	有効径(mm)	3.07

(b)

光ビックアップレンズ:R1 面 非球面係数			
k1	-0.9235149	A ₄	0.046192323
A ₆	-0.0093976409	A ₈	0.02383725
A ₁₀	-0.021179362	A ₁₂	0.013479068
A ₁₄	-0.0040714599	A ₁₆	0.00048835963

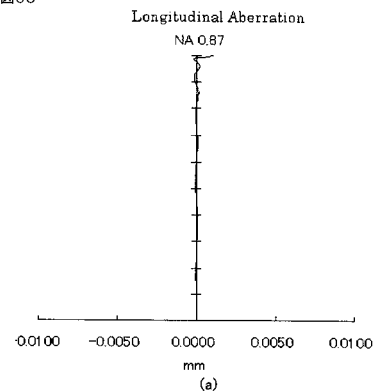
(c)

光ビックアップレンズ:R2 面 非球面係数			
k2	-204.3627	A ₄	-0.018214151
A ₆	0.11041367	A ₈	-0.12846609
A ₁₀	0.076998924	A ₁₂	-0.026153861
A ₁₄	0.0047664661	A ₁₆	-0.00036133903

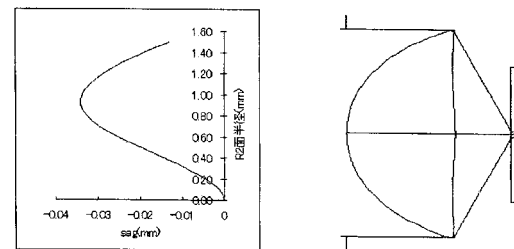
(d)

【図 6 6】

図66



(a)



(b)

(c)

【図 67】

図67

面番号	R(mm) 曲率半径	d(mm) (面間隔)	n (屈折率)	アッペ'数 ν_d
0(絞り)	∞	0		
1(光ビックアップレンズ:R1 面)	1.145264	1.63	1.560000	63.3
2(光ビックアップレンズ:R2 面)	-3.529421	0.8092724		
3(光ディスク内光透過層)	∞	0.0875	1.621308	29.8
4(光ディスク内光透過層)	∞	0		

(a)

f(mm)	1.765	NA	0.86
WD(mm):ワーキングディスタンス	0.8092724	有効径(mm)	3.05

(b)

光ビックアップレンズ:R1 面 非球面係数			
k1	-0.9484284	A ₄	0.046363008
A ₆	-0.0010598525	A ₈	0.013732556
A ₁₀	-0.010278977	A ₁₂	0.0043817762
A ₁₄	-0.00028907686	A ₁₆	-8.428967e-005

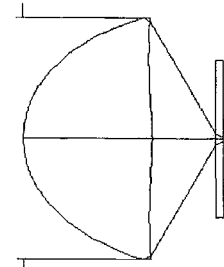
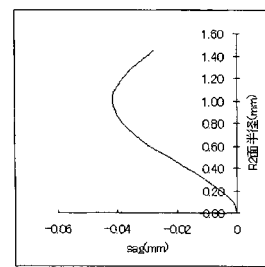
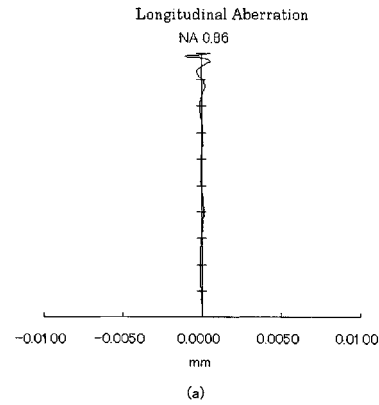
(c)

光ビックアップレンズ:R2 面 非球面係数			
k2	-102.2111	A ₄	0.060907754
A ₆	-0.095320706	A ₈	0.14058537
A ₁₀	-0.12435916	A ₁₂	0.061577603
A ₁₄	-0.016000199	A ₁₆	0.0017059725

(d)

【図 68】

図68



フロントページの続き

- (56)参考文献 特開2004-185797(JP,A)
特開2005-156719(JP,A)
特開2005-025925(JP,A)
特開2004-335080(JP,A)
特開2006-155839(JP,A)
特開2001-324673(JP,A)
特開2003-337281(JP,A)
特開2005-166227(JP,A)
特開2004-265573(JP,A)
特開2003-091854(JP,A)
特開2003-279851(JP,A)

- (58)調査した分野(Int.Cl., DB名)

G11B 7/135