(19)中华人民共和国国家知识产权局

(12)实用新型专利

(10)授权公告号 CN 212014462 U
(45)授权公告日 2020.11.27

(21)申请号 201921556443.3

(22)申请日 2019.09.19

(73)专利权人 广东都市丽人实业有限公司
地址 523695 广东省东莞市凤岗镇凤德岭村狮石厦山塘尾

(72)发明人 朱黛纯

(74)专利代理机构 广东知恒律师事务所 44342
代理人 殷雨婷

(51)Int.Cl.
A41C 1/00(2006.01)

权利要求书1页 说明书3页 附图3页

(54)实用新型名称

可外搭塑形连体衣

(57)摘要

本实用新型提供了一种可外搭塑形连体衣，连体衣在胸部料片设有由弹性蕾丝面料构成的罩杯部，在罩杯部与领口之间连接有装饰性褶皱网纱料片，并且在胸部料片下边缘与底裆之间设有用于腰腹料片分割成第一衣襟及第二衣襟的条形支撑料片，该条形支撑料片设置在腰腹料片前中并沿人体纵向方向延伸连接至底裆，以上设置使得此连体衣保有塑形功能的同时，兼具外搭属性，增强此连体衣搭配其他衣物的可行性及美观度，能够满足爱美女性的穿戴需要。

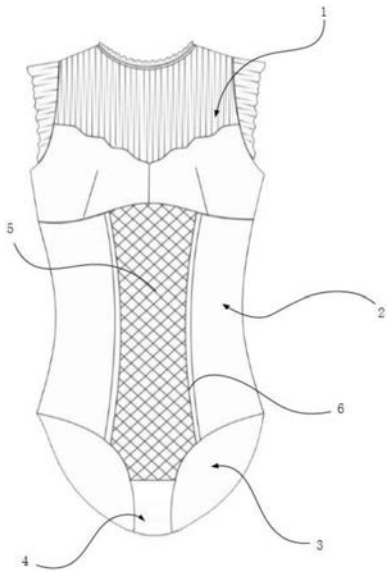

CN 212014462 U

1.一种可外搭塑形连体衣,其特征在于,所述连体衣包括前片及后片,由上至下分为胸部料片、腰腹料片、臀部料片及底裆,其中腰腹料片、臀部料片与底裆一体成型,胸部料片缝合在腰腹料片上方,胸部料片包括由弹性蕾丝面料构成的罩杯部,在罩杯部与领口之间连接有装饰性褶皱网纱料片,在胸部料片下边缘与底裆之间设有用于所述腰腹料片分割成第一衣襟及第二衣襟的条形支撑料片,该条形支撑料片设置在腰腹料片前中并沿人体纵向方向延伸连接至底裆。

2.如权利要求1所述的可外搭塑形连体衣,其特征在于,在衣领口及袖口还车缝有装饰性褶皱网纱料片。

3.如权利要求1所述的可外搭塑形连体衣,其特征在于,所述条形支撑料片的两侧边缘位还设有无弹定型条。

4.如权利要求1所述的可外搭塑形连体衣,其特征在于,所述第一衣襟及所述第二衣襟对称布设有用以对应收紧腰部脂肪的条形收紧料片,条形收紧料片分别对应连接在所述条形支撑料片两侧并环腰腹向对侧延伸至后片相接。

5.如权利要求4所述的可外搭塑形连体衣,其特征在于,所述条形支撑料片与所述条形收紧料片为双层网眼布料。

6.如权利要求4所述的可外搭塑形连体衣,其特征在于,环裤腿下边缘还车缝连接有双折网眼布料包边结构。

7.如权利要求6所述的可外搭塑形连体衣,其特征在于,所述双折网眼布料于所述前片连接在所述条形收紧料片下边缘,于所述后片连接在臀部料片下边缘。

8.如权利要求1所述的可外搭塑形连体衣,其特征在于,所述底裆分为前底裆与后底裆,所述条形支撑料片延伸覆盖前底裆,前底裆及后底裆对应设有用于可拆卸连接的勾扣。

9.如权利要求8所述的可外搭塑形连体衣,其特征在于,所述底裆为凉感布料。

可外搭塑形连体衣

技术领域

[0001] 本实用新型属于内衣领域，具体涉及一种可外搭塑形连体衣。

背景技术

[0002] 目前现有连体衣，多强调功能性，随着消费需求的升级，难以满足女性对衣物搭配性及美观度的要求，往往不能外穿或外搭衣物，因此使用场景受限，无法兼具塑形功能性及搭配实用度。

实用新型内容

[0003] 为解决上述技术问题，本实用新型提供了一种可外搭塑形连体衣，连体衣包括前片及后片，由上至下分为胸部料片、腰腹料片、臀部料片及底裆，其中腰腹料片、臀部料片与底裆一体成型，胸部料片缝合在腰腹料片上方，胸部料片包括由弹性蕾丝面料构成的罩杯部，在罩杯部与领口之间连接有装饰性褶皱网纱料片，在胸部料片下边缘与底裆之间设有用于腰腹料片分割成第一衣襟及第二衣襟的条形支撑料片，该条形支撑料片设置在腰腹料片前中并沿人体纵向方向延伸连接至底裆。

[0004] 优选地，在衣领口及袖口还车缝有装饰性褶皱网纱料片。

[0005] 优选地，条形支撑料片的两侧边缘位还设有无弹定型条。

[0006] 优选地，第一衣襟及第二衣襟对称布设有用以对应收紧腰部脂肪的条形收紧料片，条形收紧料片分别对应连接在条形支撑料片两侧并环腰腹向对侧延伸至后片相接。

[0007] 优选地，条形支撑料片与条形收紧料片为双层网眼布料。

[0008] 优选地，环裤腿下边缘还车缝连接有双折网眼布料包边结构。

[0009] 优选地，双折网眼布料于前片连接在条形收紧料片下边缘，于后片连接在臀部料片下边缘。

[0010] 优选地，底裆分为前底裆与后底裆，条形支撑料片延伸覆盖前底裆，前底裆及后底裆对应设有用于可拆卸连接的勾扣。

[0011] 优选地，底裆为凉感布料。

[0012] 本实用新型公开的一种可外搭塑形连体衣所能带来的有益技术效果如下：

[0013] ①连体衣在胸部料片设有由弹性蕾丝面料构成的罩杯部，在罩杯部与领口之间连接有装饰性褶皱网纱料片，并且在胸部料片下边缘与底裆之间设有用于腰腹料片分割成第一衣襟及第二衣襟的条形支撑料片，该条形支撑料片设置在腰腹料片前中并沿人体纵向方向延伸连接至底裆，以上设置使得此连体衣保有塑形功能的同时，兼具外搭属性，增强此连体衣搭配其他衣物的可行性及美观度，能够满足爱美女性的穿戴需要；

[0014] ②第一衣襟及第二衣襟对称布设有用以对应收紧腰部脂肪的条形收紧料片，条形收紧料片分别对应连接在条形支撑料片两侧并环腰腹向对侧延伸至后片相接，通过在腰侧增设收紧料片并延伸到后腰，能够进一步合理化连体衣结构，并且增强对腰部脂肪的收紧效果及提托效果，美化腰部曲线；

[0015] ③环裤腿下边缘还车缝连接有双折网眼布料包边结构，包容及稳定臀部肌肉同时，能够获得一种无线迹，零压迫，无压痕的穿着体验；

[0016] ④底裆分为前底裆与后底裆，条形支撑料片延伸覆盖前底裆，前底裆及后底裆对应设有用于可拆卸连接的勾扣，可调档位能够满足不同体型穿着需求，同时条形支撑料片一体延伸覆盖前底裆，使得连体衣对人体的收紧及支撑效果具有一体性，且兼具美观度。

附图说明

[0017] 为了更清楚地说明本实用新型实施例或现有技术中的技术方案，下面将对实施例或现有技术描述中所需要使用的附图作简单地介绍，显而易见地，下面描述中的附图仅仅是本实用新型的一些实施例，对于本领域普通技术人员来讲，在不付出创造性劳动的前提下，还可以根据这些附图获得其它的附图。

[0018] 图1为实施例1中可外搭塑形连体衣的正面结构示意图；

[0019] 图2为实施例2中可外搭塑形连体衣的正面结构示意图；

[0020] 图3为实施例2中可外搭塑形连体衣的反面结构示意图。

[0021] 主要元件符号说明：

[0022] 1：胸部料片；2：腰腹料片；21：第一衣襟；22：第二衣襟；3：臀部料片；4：底裆；41：前底裆；42：后底裆；5：支撑料片；6：定型条；7：收紧料片；8：包边结构

具体实施方式

[0023] 实施例1：

[0024] 目前现有连体衣，多强调功能性，随着消费需求的升级，难以满足女性对衣物搭配性及美观度的要求，往往不能外穿或外搭衣物，因此使用场景受限，无法兼具塑形功能性及搭配实用度。

[0025] 针对上述技术问题，本实用新型提供了一种外搭性强且兼具一体塑形效果的连体衣，如图1所示，具体包括前片及后片，由上至下分为胸部料片1、腰腹料片2、臀部料片3及底裆4，连体衣包括其中腰腹料片2、臀部料片3与底裆4一体成型，胸部料片1缝合在腰腹料片2上方，胸部料片1设有由弹性蕾丝面料构成的罩杯部，在罩杯部与领口之间连接有装饰性褶皱网纱料片，并且在胸部料片1下边缘与底裆4之间设有用于腰腹料片2分割成第一衣襟21及第二衣襟22的条形支撑料片5，该条形支撑料片5设置在腰腹料片2前中并沿人体纵向方向延伸连接至底裆4，条形支撑料片5能够更好地支撑腰腹曲线，稳定腰部脂肪，同时使得连体衣更加挺括；此外，以上设置使得此连体衣保有塑形功能的同时，兼具外搭属性，增强此连体衣搭配其他衣物的可行性及美观度，能够满足爱美女性的穿戴需要。为进一步增强美观度及外搭性，在衣领口及袖口还车缝有装饰性褶皱网纱料片。为合理化结构及增强支撑性，条形支撑料片5的两侧边缘位还设有无弹定型条6。

[0026] 实施例2：

[0027] 在实施例1的基础上，提供了改进的连体衣，如图2-3所示，第一衣襟21及第二衣襟22对称布设有用以对应收紧腰部脂肪的条形收紧料片7，条形收紧料片7分别对应连接在条形支撑料片5两侧并环腰腹向对侧延伸至后片相接，通过在腰侧增设收紧料片7并延伸到后腰，能够进一步合理化连体衣结构，并且增强对腰部脂肪的收紧效果及提托效果，美化腰部

曲线。为增强支撑效果及穿戴舒适度，条形支撑料片5与条形收紧料片7选用双层网眼布料。

[0028] 如图2-3所示，环裤腿下边缘还车缝连接有双折网眼布料包边结构 8，具体地是将网眼布对折并车缝在裤腿下边缘，使其折叠边位是无痕的效果，在包容及稳定臀部肌肉同时，能够获得一种无线迹，零压迫，无压痕的穿着体验。为进一步合理化结构，双折网眼布料于前片连接在条形收紧料片7下边缘，于后片连接在臀部料片3下边缘。

[0029] 如图2-3所示，底裆4分为前底裆41与后底裆42，条形支撑料片5延伸覆盖前底裆41，前底裆41及后底裆42对应设有用于可拆卸连接的勾扣，可调档位能够满足不同体型穿着需求，同时条形支撑料片5一体延伸覆盖前底裆41，使得连体衣对人体的收紧及支撑效果具有一体性，且兼具美观度。为进一步提升穿戴舒适度，底裆为凉感布料。本实施例中选用冰氧吧冰贝纤维材料，此材料是使用高科技研磨技术，将中国台湾花莲丰田玉研磨至次微米等级，经由混练技术添加入纤维中，再透过异性断面吸湿排汗的纤维结构，迅速将热量导向纤维外端，一经穿着，立即感受沁凉的快感。同时为避免过多的水份在纤维上产生水温与体温相同失去沁凉感，冰氧吧纤维也添加了长效散热的粉体与吸湿排汗纤维结构巧妙配合，可以维持一定比例的水氧，让肌肤经常感受到冰凉的触感。

[0030] 以上对本实用新型所提供的可外搭塑形连体衣进行了详细介绍，本文中应用了具体个例对本实用新型的原理及实施方式进行了阐述，以上实施例的说明只是用于帮助理解本实用新型的核心思想；同时，对于本领域的一般技术人员，依据本实用新型的思想和方法，在具体实施方式及应用范围上均会有改变之处，综上，本说明书内容不应理解为对本实用新型的限制。

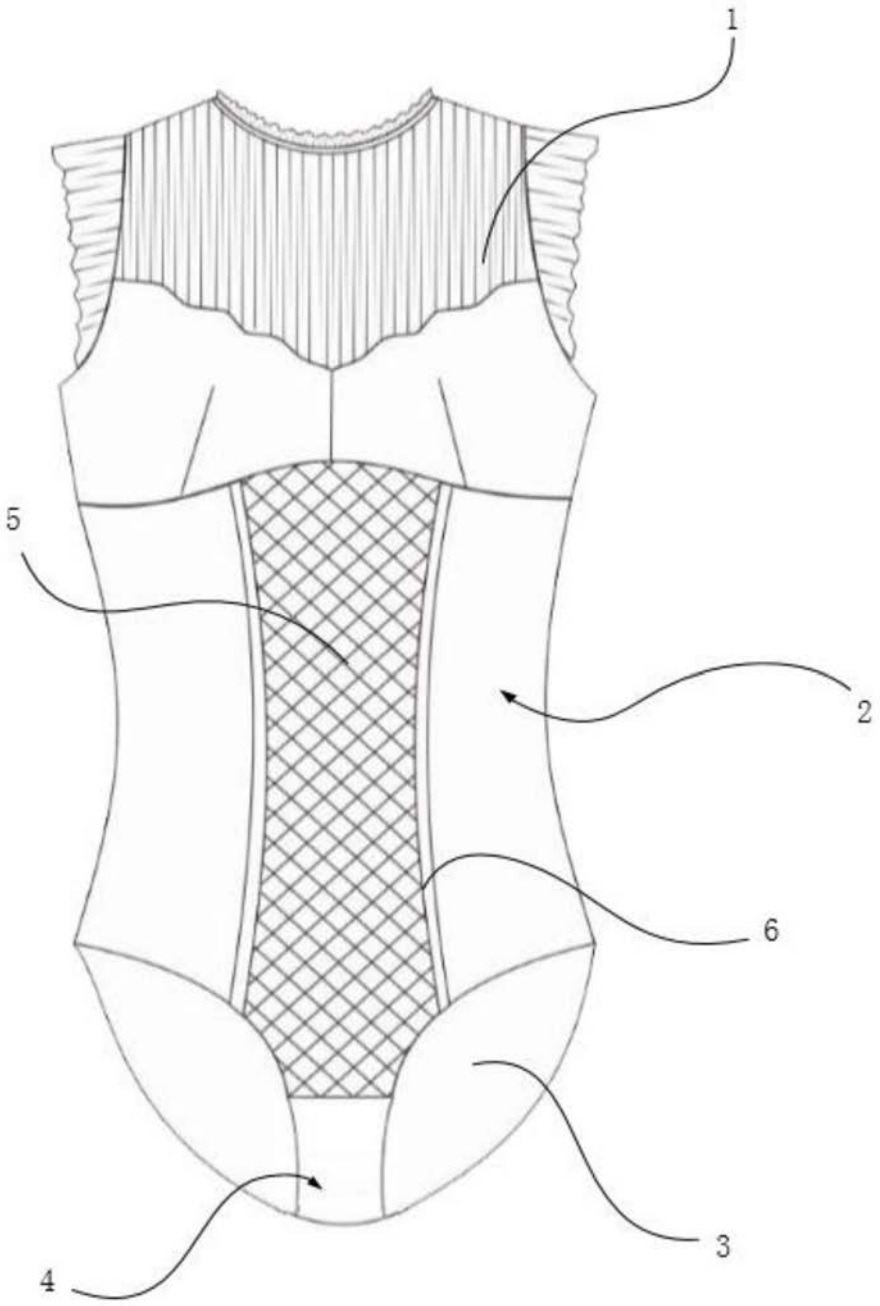

图1

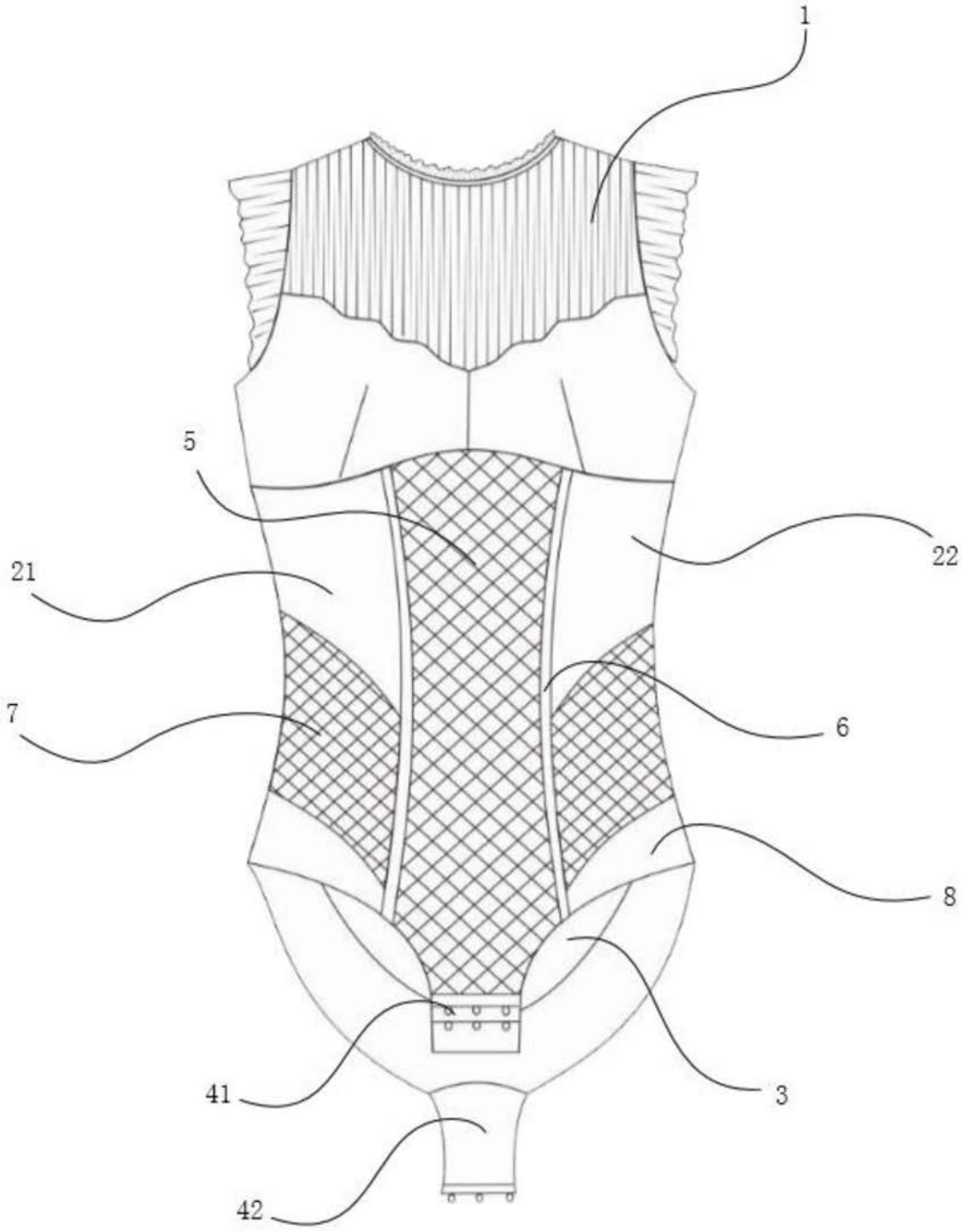

图2

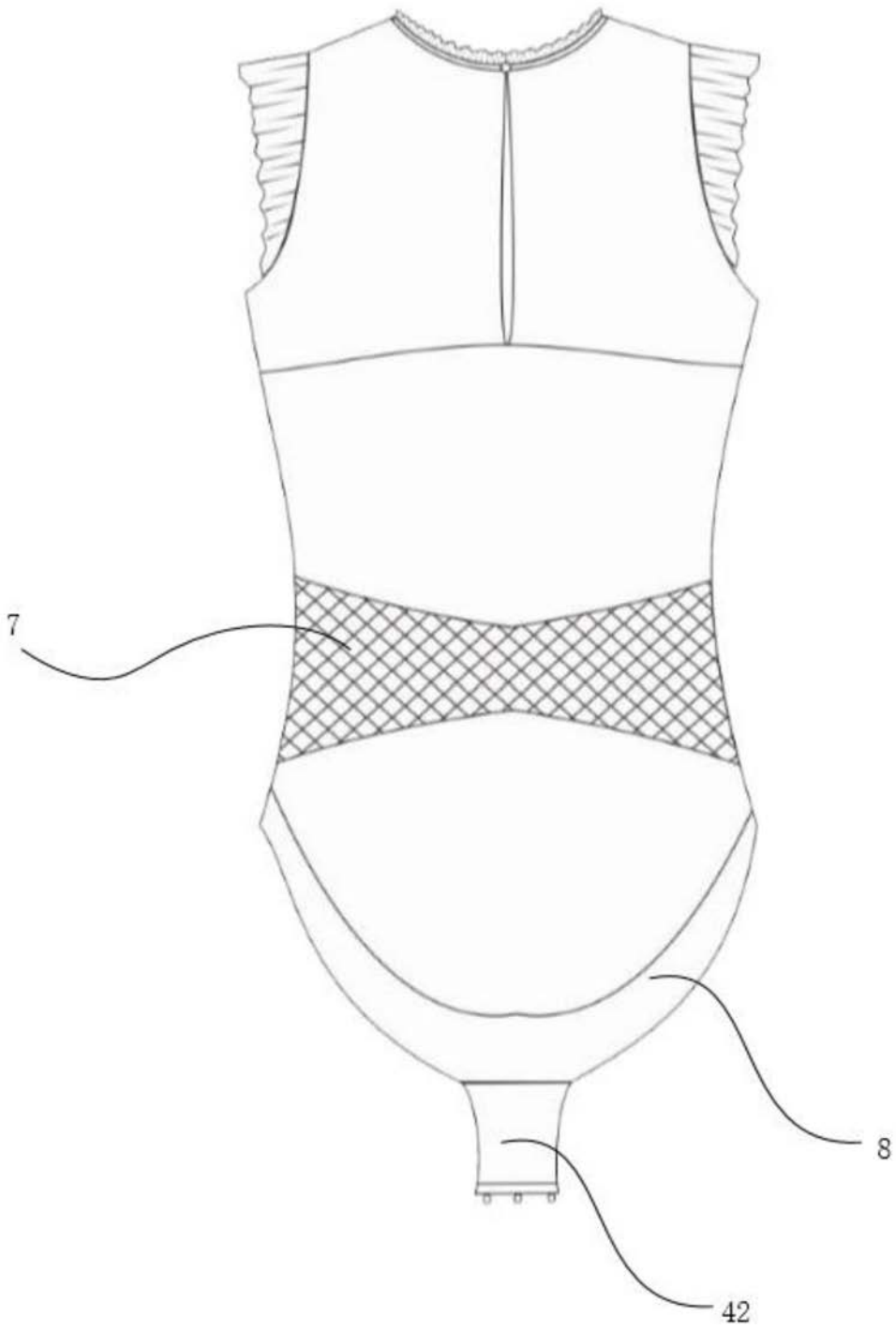

图3