(19)中华人民共和国国家知识产权局

(12)实用新型专利

(10)授权公告号 CN 202397200 U
(45)授权公告日 2012.08.29

(21)申请号 201120466968.5

(22)申请日 2011.11.22

(73)专利权人 山东科技大学
地址 266510 山东省青岛市经济技术开发区前湾港路 579 号

(72)发明人 吕宗苓

(74)专利代理机构 济南舜源专利事务所有限公司 37205
代理人 王连君

(51)Int.Cl.
A47G 25/34(2006.01)
A47G 25/38(2006.01)

权利要求书 1 页 说明书 2 页 附图 1 页

(54)实用新型名称

晾衣架

(57)摘要

一种晾衣架，包括有衣架体，该衣架体的上部为挂钩部，下部为支撑部，所述衣架体支撑部的下部设有一对支撑钩，与现有技术相比，本实用新型充分利用了晾晒空间，而且具有防风吹落的效果。由于衣架体支撑部的下部设有一对支撑钩，这样在支撑部上可以晾晒衣服，同时在支撑钩上可以晾晒裤子，实现一个晾衣架可以同时晾晒一条裤子和一件衣服的目的，充分利用了晾晒空间。

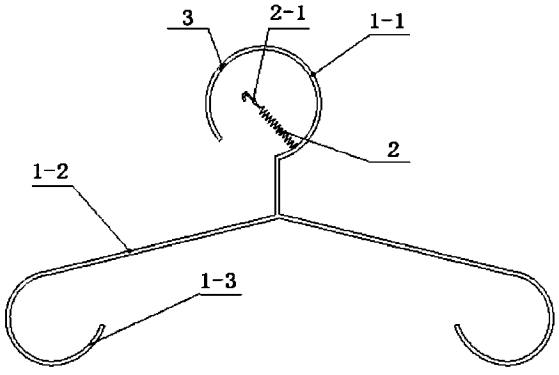

CN 202397200 U

1. 一种晾衣架，包括有衣架体，该衣架体的上部为挂钩部，下部为支撑部，其特征在于：所述支撑部的下部设有一对支撑钩；所述衣架体的挂钩部一侧固定有伸缩弹簧，该伸缩弹簧的另一端设有固定钩，所述挂钩部的另一侧设有供所述固定钩挂接的卡位。

晾衣架

技术领域

[0001] 本实用新型涉及一种晾衣架。

背景技术

[0002] 现有的晾衣架，包括有衣架体，衣架体的上部为挂钩部，下部为支撑部，下部的支撑部通常为椭圆形的一个环，这样的晾衣架一次只能挂一件衣服或者一条裤子，浪费了晾晒空间；而且这样的晾衣架挂在晾衣杆上时，由于挂钩部是有开口的，当衣架体挂在室外时，若遇到大风的吹刮，衣架很容易被吹落，造成衣服的丢失或者砸伤人的安全隐患。

实用新型内容

[0003] 本实用新型提供一种晾衣架，它可以解决现有的晾衣架浪费晾晒空间的问题。

[0004] 为了解决上述技术问题，本实用新型所采用的技术方案是：包括有衣架体，该衣架体的上部为挂钩部，下部为支撑部，所述支撑部的下部设有一对支撑钩；所述衣架体的挂钩部一侧固定有伸缩弹簧，该伸缩弹簧的另一端设有固定钩，所述挂钩部的另一侧设有供所述固定钩挂接的卡位。

[0005] 由于采用了上述技术方案，本实用新型与现有技术相比，具有如下有益效果：

[0006] 1、由于衣架体支撑部的下部设有一对支撑钩，这样在支撑部上可以晾晒衣服，同时在支撑钩上可以晾晒裤子，实现一个晾衣架可以同时晾晒一条裤子和一件衣服的目的，充分利用了晾晒空间。

[0007] 2、由于衣架体的挂钩部一侧固定有伸缩弹簧，该伸缩弹簧的另一端设有固定钩，所述挂钩部的另一侧设有供所述固定钩挂接的卡位，这样把衣架体挂上晾衣杆后，把固定钩钩住挂钩部的卡位，即可把晾衣杆锁在衣架体的挂钩部内，任凭风如何吹，都不会把衣架吹落，达到防风的目的。

附图说明

[0008] 图 1 是本实用新型的结构示意图。

[0009] 图 2 是固定钩钩住卡位的结构示意图。

具体实施方式

[0010] 以下结合附图实例，对本实用新型作进一步详述：

[0011] 如图 1 和图 2 所示的本实施例，它包括有衣架体，该衣架体的上部为挂钩部 1-1，下部为支撑部 1-2，衣架体支撑部 1-2 的下部设有一对支撑钩 1-3，这样在支撑部 1-2 上可以晾晒衣服，同时在支撑钩 1-3 上可以晾晒裤子，实现一个晾衣架可以同时晾晒一条裤子和一件衣服的目的，充分利用了晾晒空间，衣架体的挂钩部 1-1 一侧固定有伸缩弹簧 2，该伸缩弹簧 2 的另一端设有固定钩 2-1，挂钩部 1-1 的另一侧设有供固定钩 2-1 挂接的卡位 3，这样把衣架体挂上晾衣杆后，把固定钩 2-1 钩住挂钩部 1-1 的卡位 3，即可把晾衣杆锁在衣

架体的挂钩部内，任凭风如何吹，都不会把衣架吹落，达到防风的目的。

[0012] 当然，上述说明并非是对本实用新型的限制，本实用新型也并不仅限于上述举例，本技术领域的技术人员在本实用新型的实质范围内所做出的变化、改型、添加或替换，也应属于本实用新型的保护范围。

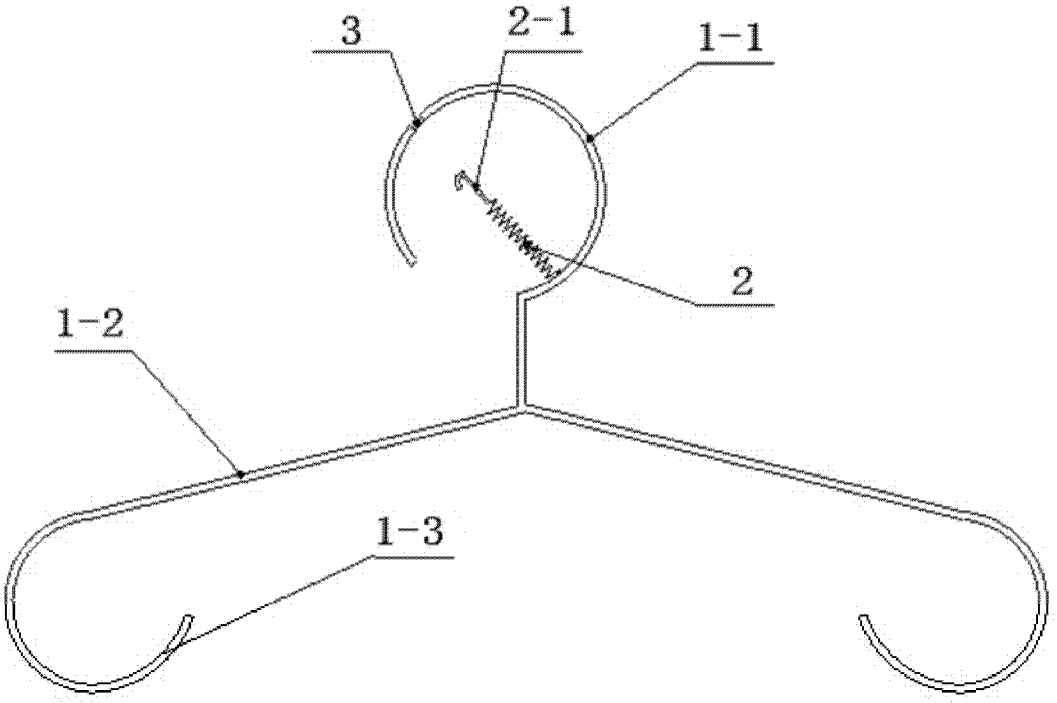

图 1

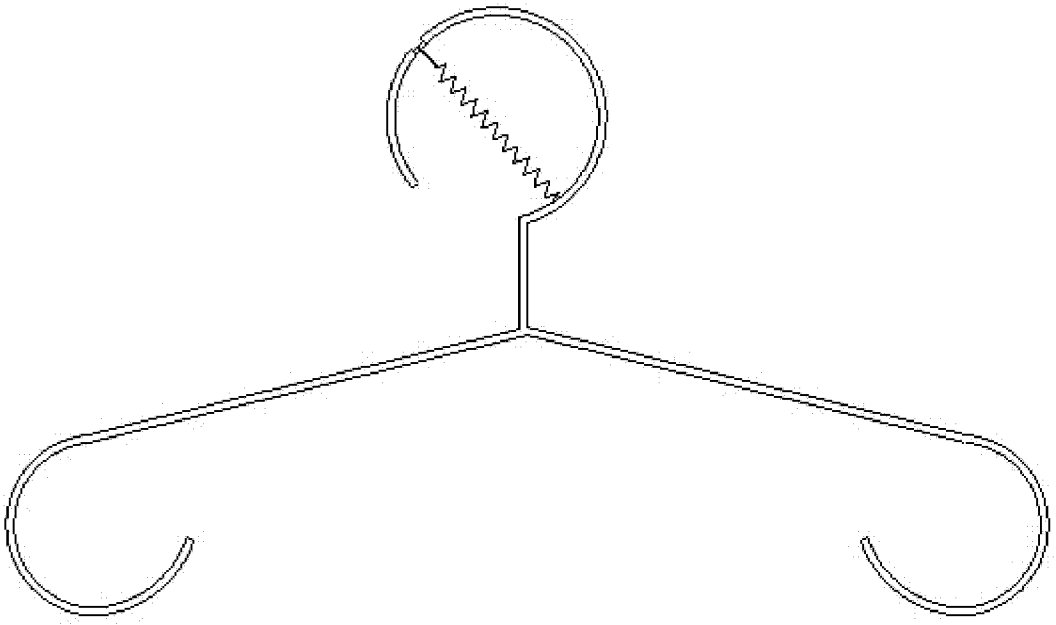

图 2