

①② **EUROPÄISCHE PATENTANMELDUNG**

②① Anmeldenummer: **83810605.2**

⑤① Int. Cl.<sup>3</sup>: **B 65 D 73/00**

②② Anmeldetag: **20.12.83**

③① Priorität: **05.01.83 CH 39/83**

⑦① Anmelder: **Jordan + Müller AG, Güterstallstrasse 26,  
CH-8133 Esslingen (CH)**

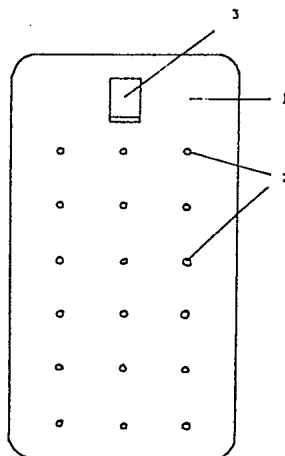
④③ Veröffentlichungstag der Anmeldung: **15.08.84**  
**Patentblatt 84/33**

⑧④ Benannte Vertragsstaaten: **AT BE DE FR GB IT LU NL  
SE**

⑦② Erfinder: **Jordan, Marc, Av. Guintzet 22,  
CH-1700 Fribourg (CH)**

⑤④ Halterung für auswechselbare Fussballschuhstollen.

⑤⑦ Halterung für auswechselbare Fußballschuhstollen, welche eine übersichtliche Aufbewahrung und Abnahme der Stollen erlaubt.



HALTERUNG FÜR AUSWECHSELBARE FUSSBALLSCHUHSTOLLEN

Die Erfindung betrifft eine Halterung für auswechselbare Fussballschuhstollen sowie für den zur Montage derselben an die Fussballschuhe benötigten Schlüssel.

- 5   Zweck dieser Erfindung ist die übersichtliche Aufbewahrung von momentan nicht benötigten, und Abnahme der an die Fussballschuhe zu montierenden Stollen.

- 10   Diese Halterung wird in verschiedenen Formen hergestellt, wie z.B. als Ball, Kubus, usw.; vorzugsweise jedoch als Platte (Fig. 1 + 2). Normalerweise verfügt diese Halterung über eine grössere Anzahl von Löchern mit Gegengewinden, in der Regel aber über 18, welche den Schraubgewinden der Stollen entsprechen, und aus einem aus demselben Stück geformten Bügel, welcher das einfache Befestigen des für die Montage der Stollen benötigten Schlüssels ermöglicht.
- 15

- Zur Herstellung dieser Halterung kann sowohl Metall, Holz, Leder, Kunststoff, natürlicher oder synthetischer Kautschuk, usw. verwendet werden. Bei weicheen Materialien müssen die Stollen nicht ein- bzw. ausgeschraubt, sondern lediglich hineingestossen oder
- 5 herausgezogen werden. Ebenfalls kann bei weicheen Materialien der Bügel zur Befestigung des Schlüssels weggelassen werden. Dafür kann bei harten Materialien wie Metall oder speziell starken Kunststoffen der Schlüssel und die Halterung aus einem Stück hergestellt werden (Fig. 3).
- 10 Die Abmessungen der Halterung muss lediglich erlauben, die gewünschte Anzahl von Stollen, in der Regel 18, gut und bequem daran zu befestigen.

- Die Erfindung wird nachstehend anhand der Zeichnungen beispielsweise
- 15 weise beschrieben. Es zeigen
- Fig.1 Die Halterung als Platte von vorne
- Fig.2 Die Halterung als Platte von der Seite
- Fig.3 Die Halterung als Platte mit angeformten Schraubschlüssel
- Fig.4 Die Halterung als Platte mit Verstrebungsrippen von der
- 20 Seite

Die Halterung gemäss Fig.1 besteht aus einer Platte 1, Löcher mit Gegengewinden 2, Bügel für Schraubschlüssel 3. Gemäss Fig.3 besteht sie ferner aus einem angeformten Schraubschlüssel 4 mit der den Stollen entsprechenden Öffnung 5.

P A T E N T A N S P R Ü C H E

1. Haltevorrichtung zur übersichtlichen Aufbewahrung von in Fussballschuhe einzusetzenden Sohlen-Stollen, gekennzeichnet durch einen Grundkörper mit einer Vielzahl von Löchern, in welche die Stollen auswechselbar eingesetzt werden können.

5

2. Halterung nach dem Patentanspruch 1, dadurch gekennzeichnet, dass der Grundkörper eine Platte ist.

3. Halterung nach dem Patentanspruch 1, dadurch gekennzeichnet,  
10 dass der Grundkörper eine Halterung zur Aufbewahrung eines Schraubschlüssels aufweist.

4. Halterung nach dem Patentanspruch 3, dadurch gekennzeichnet, dass der Schraubschlüssel an den Grundkörper angeformt ist.

15

5. Halterung nach dem Patentanspruch 2, dadurch gekennzeichnet, dass die Platte Verstärkungsrippen zur Vergrößerung der Stabilität aufweist (Fig.4).

Fig 1

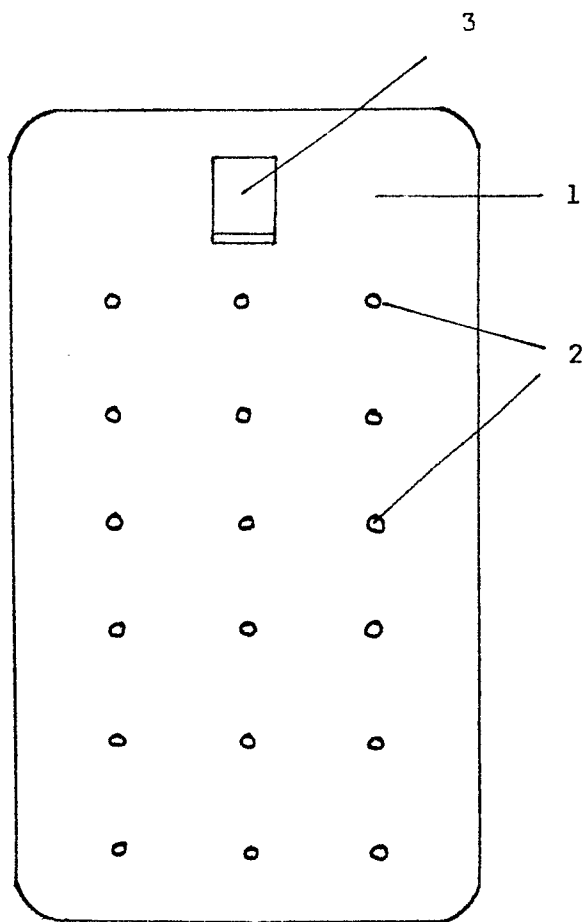


Fig 2




Fig 3

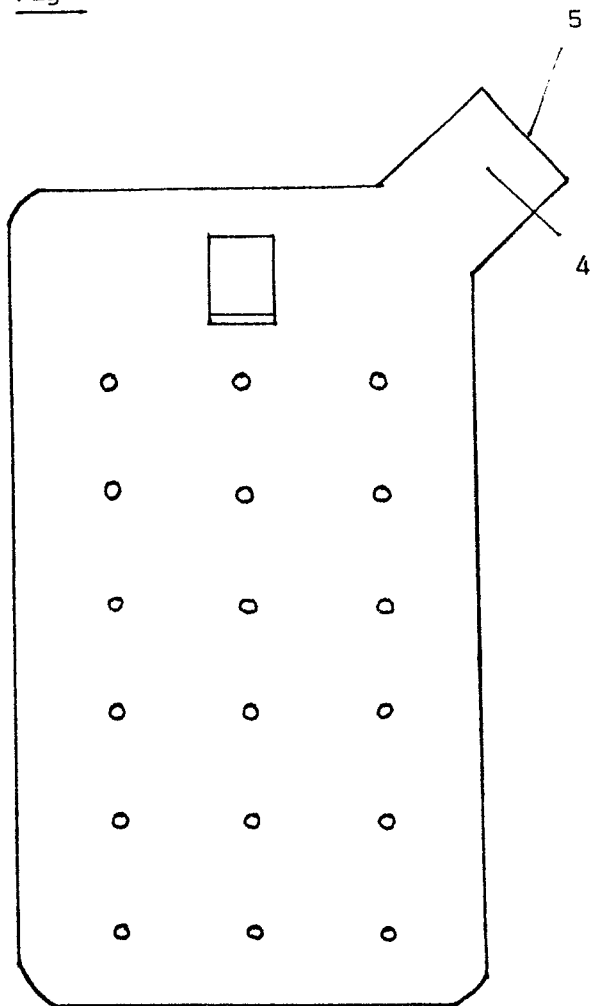


Fig 4

