



(12)实用新型专利

(10)授权公告号 CN 206482319 U

(45)授权公告日 2017.09.12

(21)申请号 201621030057.7

(22)申请日 2016.08.31

(73)专利权人 泸州纳溪竹韵贸易有限公司

地址 646000 四川省泸州市纳溪区白节镇街村

(72)发明人 陈林 周蓉

(74)专利代理机构 成都泰合道知识产权代理有限公司 51231

代理人 孙恩源 伍姝茜

(51) Int. Cl.

A47C 5/02(2006.01)

A47C 3/16(2006.01)

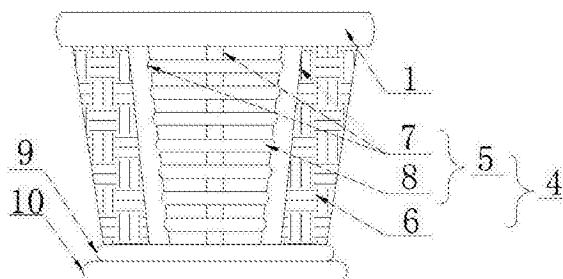
权利要求书1页 说明书2页 附图2页

(54)实用新型名称

一种藤、木、竹编制鼓凳

(57)摘要

本实用新型公开了一种藤、木、竹编制鼓凳，包括凳面，凳面自上而下依次连接凳身、第一底座和第二底座，所述凳面包括圆环状的木制的第二凳面和设置在其中的圆形竹编的第一凳面，木制凳面和竹编凳面相接合，既可以起到稳固作用，又可以起到透气效果；所述凳身包括两个沿凳面中心线对称的支撑架，支撑架包括三根连接凳面和第一底座的线状藤条，线状藤条之间通过多根平行于凳面的圆弧藤条相连接，两个支撑架之间通过方形竹编相连接，藤制支撑架和方形竹编相连接，藤制支撑架使凳身更加稳固的支撑凳面，方形藤编既美观，又能减轻鼓凳的重量，方便挪移。



1. 一种藤、木、竹编制鼓凳,包括凳面(1),凳面(1)自上而下依次连接凳身(4)、圆环状第一底座(9)和圆环状第二底座(10),其特征在于:所述凳面(1)包括圆环状的木制的第一凳面(2)和设置在其中心的圆形竹编的第二凳面(3),所述凳身(4)包括两个沿凳面中心线对称的支撑架(5)。

2. 如权利要求1所述一种藤、木、竹编制鼓凳,其特征在于:所述支撑架(5)包括三根连接凳面(1)和第一底座(9)的线状藤条(7),线状藤条(7)之间通过多根平行于凳面(1)的圆弧藤条(8)相连接。

3. 如权利要求2所述一种藤、木、竹编制鼓凳,其特征在于:所述两个支撑架(5)之间通过方形竹编(6)相连接。

4. 如权利要求1所述一种藤、木、竹编制鼓凳,其特征在于:所述凳身(4)靠近凳面(1)一端自上而下逐渐缩小。

5. 如权利要求1所述一种藤、木、竹编制鼓凳,其特征在于:所述第二底座(10)直径大于第一底座(9)。

6. 如权利要求1所述一种藤、木、竹编制鼓凳,其特征在于:所述第一凳面(2)边缘为圆弧状。

一种藤、木、竹编制鼓凳

技术领域

[0001] 本实用新型涉及一种鼓凳,尤其是一种藤、木、竹编制鼓凳。

背景技术

[0002] 目前,市场上的凳子主要是竹编凳子、木制凳子、皮制凳子,竹编凳子虽然美观轻巧,但是其承重力较低,不耐用;木制座椅虽然耐久实用,但人身体部位接触感觉硬板冰冷不舒服;皮制座椅虽然舒适,但是不透气,且易产生静电。

实用新型内容

[0003] 本实用新型为解决上述技术问题是提供一种藤、木、竹编制鼓凳。

[0004] 本实用新型所采用的技术方案是:一种藤、木、竹编制鼓凳,包括凳面,凳面自上而下依次连接凳身、圆环状第一底座和圆环状第二底座,所述凳面包括圆环状的木制的第二凳面和设置在其中心的圆形竹编的第一凳面,所述凳身包括两个沿凳面中心线对称的支撑架,木制凳面和竹编凳面相接合,既可以起到稳固作用,又可以起到透气效果。

[0005] 所述支撑架包括三根连接凳面和第一底座的线状藤条,线状藤条之间通过多根平行于凳面的圆弧藤条相连接,使得凳身更加稳固。

[0006] 所述两个支撑架之间通过方形竹编相连接,方形藤编既美观,又能减轻鼓凳的重量,方便挪移。

[0007] 所述凳身靠近凳面一端自上而下逐渐缩小,鼓状凳身给人视觉美观感。

[0008] 所述第一底座下部连接第二底座,第二底座直径大于第一底座直径,使鼓凳与地面接触面积更大,更加稳固。

[0009] 所述第一凳面边缘为圆弧状,坐起来更加舒适,可以有效避免棱角导致的腿麻等现象。

[0010] 本实用新型的有益效果是:圆环状的木制的第二凳面和设置在其中心的圆形竹编的第一凳面相接合,既可以起到稳固作用,经久耐用,又可以起到透气效果;藤制支撑架和方形竹编相连接,藤制支撑架使凳身更加稳固的支撑凳面,方形藤编既美观,又能减轻鼓凳的重量,方便挪移。

附图说明

[0011] 图1是本实用新型结构示意图主视图。

[0012] 图2是本实用新型结构示意图侧视图。

[0013] 图3是本实用新型结构示意图俯视图。

[0014] 图中标记为:1、凳面;2、第一凳面;3、第二凳面;4、凳身;5、支撑架;6、方形竹编;7、线状藤条;8、圆弧藤条;9第一底座;10、第二底座。

具体实施方式

[0015] 下面结合附图对本实用新型进一步说明。

[0016] 如图1、图2和图3所示,本实用新型为一种藤、木、竹编制鼓凳,包括凳面1,凳面1自上而下依次连接凳身4、第一底座9和第二底座10,所述凳面1包括圆环状的木制的第二凳面2和设置在其中心的圆形竹编的第二凳面3,所述凳身4包括两个沿凳面中心线对称的支撑架5;所述支撑架5包括三根连接凳面1和第一底座9的线状藤条7,线状藤条7之间通过多根平行于凳面的圆弧藤条8相连接;所述两个支撑架5之间通过方形竹编6相连接;所述凳身4靠近凳面1一端自上而下逐渐缩小;所述第二底座下部连接第一底座,第二底座10直径大于第一底座9直径;所述圆环状木制第二凳面2边缘为圆弧状。

[0017] 所述圆形竹编的第二凳面3和方形竹编6可以编制为各种美观的图案。

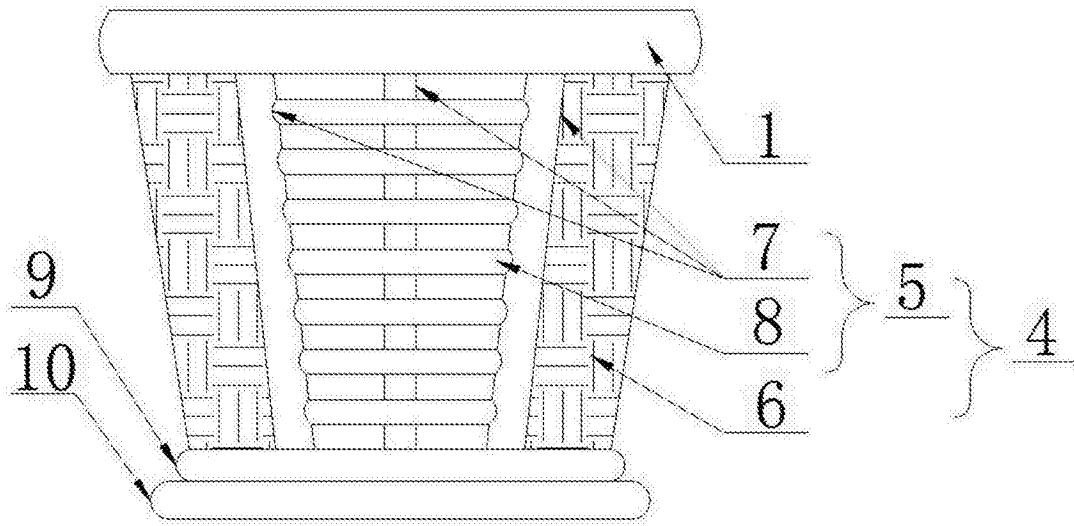


图1

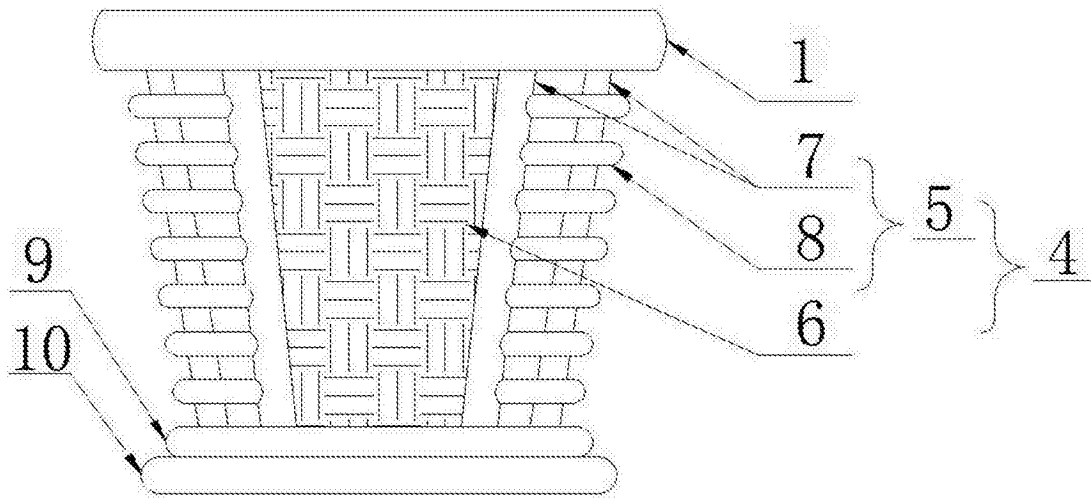


图2

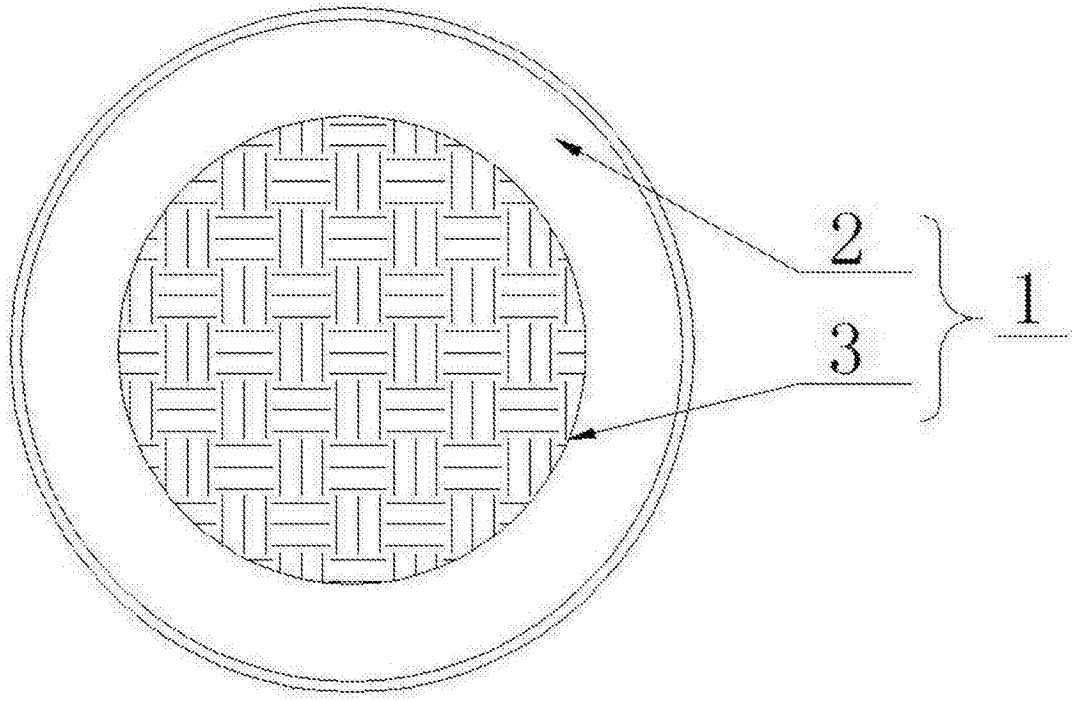


图3