

(19) 日本国特許庁(JP)

## (12) 公開特許公報(A)

(11) 特許出願公開番号

特開2004-252285

(P2004-252285A)

(43) 公開日 平成16年9月9日(2004.9.9)

(51) Int. Cl. <sup>7</sup>	F I	テーマコード (参考)
G03F 7/029	G03F 7/029	2H025
G03F 7/00	G03F 7/00 503	2H096
G03F 7/004	G03F 7/004 505	
G03F 7/027	G03F 7/027 513	
G03F 7/11	G03F 7/11 501	

審査請求 未請求 請求項の数 2 O L (全 59 頁)

(21) 出願番号 特願2003-44091 (P2003-44091)

(22) 出願日 平成15年2月21日 (2003.2.21)

(71) 出願人 000005201

富士写真フイルム株式会社

神奈川県南足柄市中沼210番地

(74) 代理人 100079049

弁理士 中島 淳

(74) 代理人 100084995

弁理士 加藤 和詳

(74) 代理人 100085279

弁理士 西元 勝一

(74) 代理人 100099025

弁理士 福田 浩志

(72) 発明者 後藤 孝浩

静岡県榛原郡吉田町川尻4000番地 富

士写真フイルム株式会社内

最終頁に続く

(54) 【発明の名称】 感光性組成物及びそれを用いた平版印刷版原版

## (57) 【要約】

【課題】高感度で且つ保存安定性（生保存性）が良好であり、ネガ型平版印刷版原版の感光層として有用な感光性組成物、並びに、赤外線レーザによる高感度な記録が可能であり、保存安定性（生保存性）及び耐刷性に優れたネガ型平版印刷版原版を提供する平版印刷版原版を提供する。

【解決手段】赤外線吸収剤、スルホニウム塩重合開始剤、ウレタン骨格を有する重合性化合物、及びバインダーポリマーを含有することを特徴とする感光性組成物、並びに、該感光性組成物を感光層に含む平版印刷版原版である。

【選択図】 なし

## 【特許請求の範囲】

## 【請求項 1】

赤外線吸収剤、スルホニウム塩重合開始剤、ウレタン骨格を有する重合性化合物、及びバインダーポリマーを含有することを特徴とする感光性組成物。

## 【請求項 2】

支持体上に、感光層と、保護層と、を順次積層してなる平版印刷版原版であって、前記感光層が請求項 1 に記載の感光性組成物を含むことを特徴とする平版印刷版原版。

## 【発明の詳細な説明】

## 【0001】

## 【発明の属する技術分野】

本発明は、感光性組成物及びそれを用いた平版印刷版原版に関し、より詳細には、ネガ型平版印刷版原版の感光層として有用な感光性組成物、及び該感光性組成物を用いたネガ型平版印刷版原版に関する。

## 【0002】

## 【従来の技術】

従来、平版印刷版原版としては親水性支持体上に親油性の感光性樹脂層を設けた構成を有するものが広く用いられている。その製版方法として、通常は、リスフィルムを介してマスク露光（面露光）後、非画像部を溶解除去することにより所望の印刷版を得る方法が用いられていた。

近年、画像情報をコンピューターを用いて電子的に処理、蓄積、出力する、デジタル化技術が広く普及してきている。そして、その様なデジタル化技術に対応した新しい画像出力方式が種々実用されるようになってきた。その結果、レーザー光のような指向性の高い光をデジタル化された画像情報に従って走査し、リスフィルムを介すること無く、直接印刷版を製造するコンピューター トゥ プレート（CTP）技術が切望されており、これに対応した平版印刷版原版を得ることが重要な技術課題となっている。

## 【0003】

このような走査露光可能な平版印刷版原版としては、親水性支持体上にレーザー露光によりラジカルやブロンステッド酸などの活性種を発生しうる感光性化合物を含有した親油性感光性樹脂層（以下、「感光層」ともいう）を設けた構成が提案され、既に上市されている。この平版印刷版原版をデジタル情報に基づきレーザー走査露光し活性種を発生させ、その作用によって感光層に物理的、或いは化学的な変化を起こし不溶化させ、引き続き現像処理することによってネガ型の平版印刷版を得ることができる。

## 【0004】

ネガ型平版印刷版原版としては、親水性支持体上に、感光スピードに優れる光重合開始剤、付加重合可能なエチレン性不飽和化合物、及びアルカリ現像液に可溶性バインダーポリマーとを含有する光重合型の感光層、並びに必要なに応じて酸素遮断性の保護層とを設けたものが知られている（例えば、特許文献 1 参照。）。かかる平版印刷版原版は、生産性に優れ、更に現像処理が簡便であり、解像度や着肉性もよいといった利点から、望ましい印刷性能を有したものである。

## 【0005】

また、上記バインダーポリマーとしては、メタクリル酸共重合体、アクリル酸共重合体、イタコン酸共重合体、クロトン酸共重合体、マレイン酸共重合体、部分エステル化マレイン酸共重合体等のアルカリ現像可能な有機高分子ポリマーが用いられている（例えば、特許文献 2～9 参照。）。

さらに、塗膜性、経時安定性、耐刷性等の向上のために、バインダーポリマーとしてアリル基を有するポリウレタン樹脂を感光層中に含有させる技術が開示されている（特許文献 10 参照。）。

## 【0006】

しかしながら、高感度な記録が可能であり、保存安定性（生保存性）に優れ、かつ、ネガ型平版印刷版原版に適用した際には、高耐刷性を得ることができる感光性組成物は得られ

10

20

30

40

50

ていないのが現状である。

【0007】

【特許文献1】

特開平10-195119

【特許文献2】

特開昭59-44615号公報

【特許文献3】

特公昭54-34327号公報

【特許文献4】

特公昭58-12577号公報

10

【特許文献5】

特公昭54-25957号公報

【特許文献6】

特開昭54-92723号公報

【特許文献7】

特開昭59-53836号公報

【特許文献8】

特開昭59-71048号公報

【特許文献9】

特開2002-40652号公報

20

【特許文献10】

特許第2712564号明細書

【0008】

【発明が解決しようとする課題】

本発明は、前記従来における問題を解決し、以下の目的を達成することを課題とする。

即ち、本発明の第1の目的は、高感度で且つ保存安定性（生保存性）が良好であり、ネガ型平版印刷版原版の感光層として有用な感光性組成物を提供することにある。

本発明の第2の目的は、赤外線レーザーによる高感度な記録が可能であり、保存安定性（生保存性）及び耐刷性に優れたネガ型平版印刷版原版を提供することにある。

【0009】

30

【課題を解決するための手段】

上記課題を解決するための手段は以下の通りである。

即ち、本発明の感光性組成物は、赤外線吸収剤、スルホニウム塩重合開始剤、ウレタン骨格を有する重合性化合物、及びバインダーポリマーを含有することを特徴とする。

【0010】

また、本発明の平版印刷版原版は、支持体上に、感光層と、保護層と、を順次積層してなる平版印刷版原版であって、前記感光層が本発明の感光性組成物を含むことを特徴とする。

。

ここで、「順次積層する」とは、支持体上に、下塗り層、感光層、及び保護層がこの順に設けられることを指し、目的に応じて設けられる他の層（例えば、中間層、バックコート層、等）の存在を否定するものではない。

40

【0011】

【発明の実施の形態】

以下、本発明について詳細に説明する。

[感光性組成物]

本発明の感光性組成物は、赤外線吸収剤、スルホニウム塩重合開始剤、ウレタン骨格を有する重合性化合物、及びバインダーポリマーを含有することを特徴とする。以下、感光性組成物に含有される各成分について順次説明する。

【0012】

（ウレタン骨格を有する重合性化合物）

50

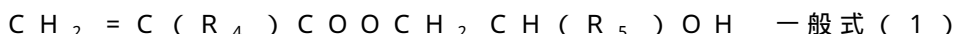
本発明の感光性組成物は、ウレタン骨格を有する重合性化合物を含有する。

ウレタン骨格を有する重合性化合物は、該化合物中に、少なくとも一個のウレタン結合と、少なくとも一個のエチレン性不飽和二重結合と、を有する付加重合性化合物である。該重合性化合物は、ウレタン結合を少なくとも一個有していればよく、複数個有していてもよい。また、エチレン性不飽和結合は、2個以上有することがより好ましい。また、該重合性化合物の化学的形態としては、例えば、モノマー、プレポリマー、即ち、2量体、3量体及びオリゴマー、又はそれらの混合物、並びにそれらの共重合体等、いずれの形態であってもよい

【0013】

本発明に係るウレタン骨格を有する重合性化合物としては、イソシアネートと水酸基の付加反応を用いて製造されるウレタン系付加重合性化合物が好適である。ウレタン系付加重合性化合物の具体例としては、例えば、特公昭48-41708号公報中に記載されている1分子に2個以上のイソシアネート基を有するポリイソシアネート化合物に、下記一般式(1)で示される水酸基を含有するビニルモノマーを付加させてなる1分子中に2個以上の重合性ビニル基を含有するビニルウレタン化合物等が挙げられる。

【0014】



(但し、 $\text{R}_4$ 及び $\text{R}_5$ は、 $\text{H}$ 又は $\text{CH}_3$ を示す。)

【0015】

また、特開昭51-37193号公報、特公平2-32293号公報、特公平2-16765号公報に記載されているようなウレタンアクリレート類や、特公昭58-49860号公報、特公昭56-17654号公報、特公昭62-39417号公報、特公昭62-39418号公報に記載のエチレンオキサイド系骨格を有するウレタン化合物類も好適である。更に、特開昭63-277653号公報、特開昭63-260909号公報、特開平1-105238号公報に記載される、分子内にアミノ構造やスルフィド構造を有する付加重合性化合物類を用いることによっては、非常に感光スピードに優れた光重合性組成物を得ることができる。

【0016】

上記の他、以下に挙げる各化合物も本発明の感光性組成物に好適に適用される。東亜合成(株)社製ウレタンアクリレートM-1100、M-1200、M-1210、M-1300、ダイセル・ユージービー(株)社製ウレタンアクリレートEB210、EB4827、EB6700、EB220、MORTON THIOKOL Inc. 製UVITHANE-782、UVITHANE-783、UVITHANE-788、UVITHANE-893、根上工業(株)社製アートレジンUN-9000EP、アートレジンUN-9200A、アートレジンUN-9000H、アートレジンUN-1255、アートレジンUN-5000、アートレジンUN-2111A、アートレジンUN-2500、アートレジンUN-3320HA、アートレジンUN-3320HB、アートレジンUN-3320HC、アートレジンUN-3320HS、アートレジンUN-6060P、アートレジンUN-6060PTM、アートレジンSH-380G、アートレジンSH-500、アートレジンSH-9832、新中村化学(株)社製NKオリゴU-4H、NKオリゴU-4HA、NKオリゴU-4P、

【0017】

NKオリゴU-4PA、NKオリゴU-4TX、NKオリゴU-4TXA、NKオリゴU-6LHA、NKオリゴU-6LPA-N、NKオリゴU-6LTXA、NKオリゴUA-6ELP、NKオリゴUA-6ELH、NKオリゴUA-6ELTX、NKオリゴUA-6PLP、NKオリゴU-6ELP、NKオリゴU-6ELH、NKオリゴU-8MDA、NKオリゴU-8MD、NKオリゴU-12LMA、NKオリゴU-12LM、NKオリゴU-6HA、NKオリゴU-108A、NKオリゴU-1084A、NKオリゴU-200AX、NKオリゴU-122A、NKオリゴU-340A、NKオリゴU-324A、NKオリゴUA-100、共栄社化学(株)社製AH-600、AT-600、U

10

20

30

40

50

A - 306H、AI - 600、UA - 101T、UA - 101I、UA - 101H、UA - 306T、UA - 306I、UF - 8001、UF - 8003等。

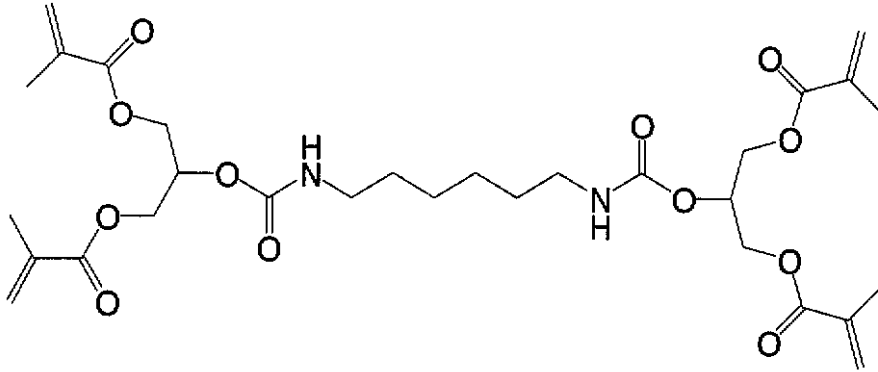
【0018】

以下に、本発明に好適に用いられるウレタン骨格を有する重合性化合物の具体例(M - 1 ~ M - 27)を挙げるが、本発明にはこれらに限定されるものではない。

【0019】

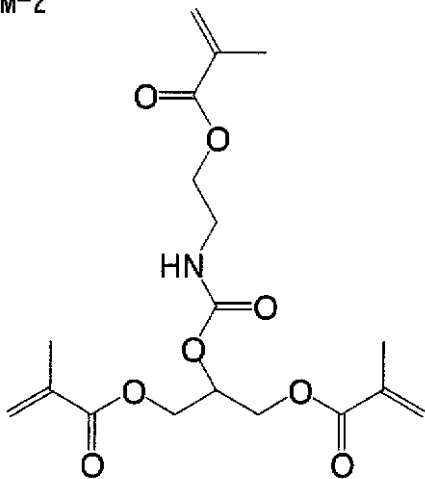
【化1】

M-1



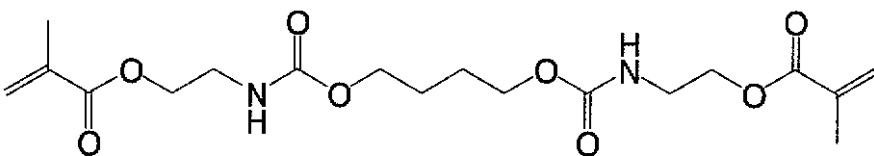
10

M-2



20

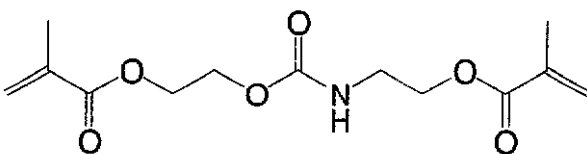
M-3



30

40

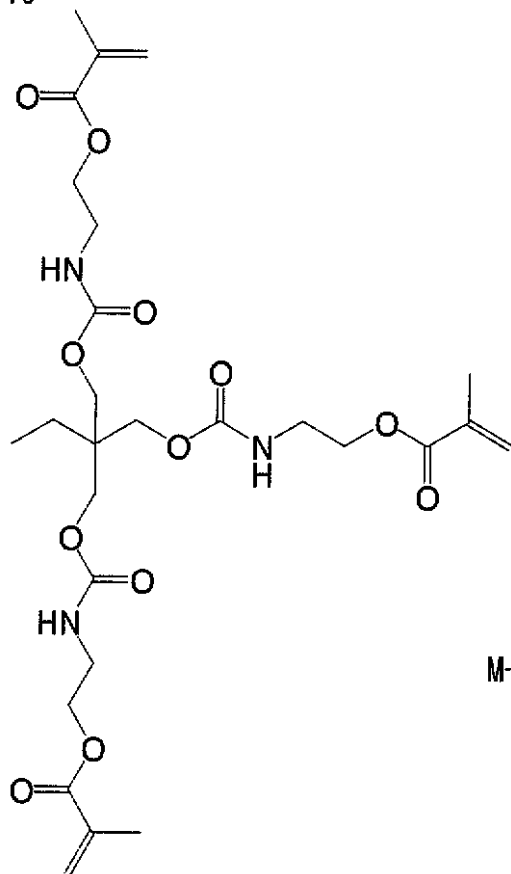
M-4



50

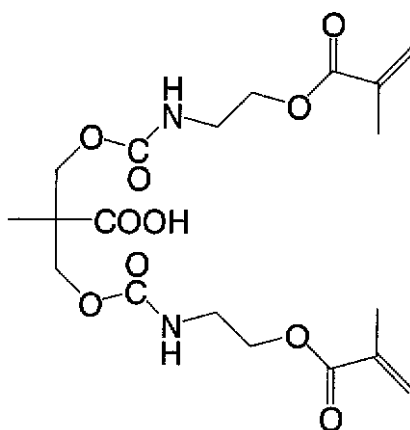


M-10



10

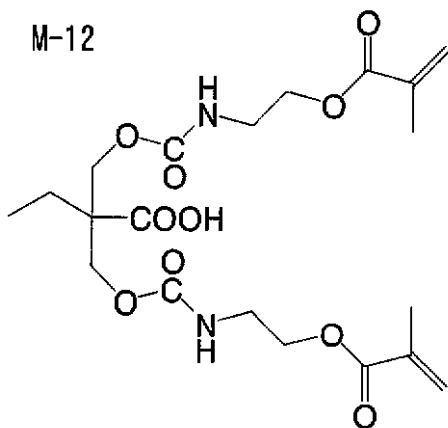
M-11



20

30

M-12

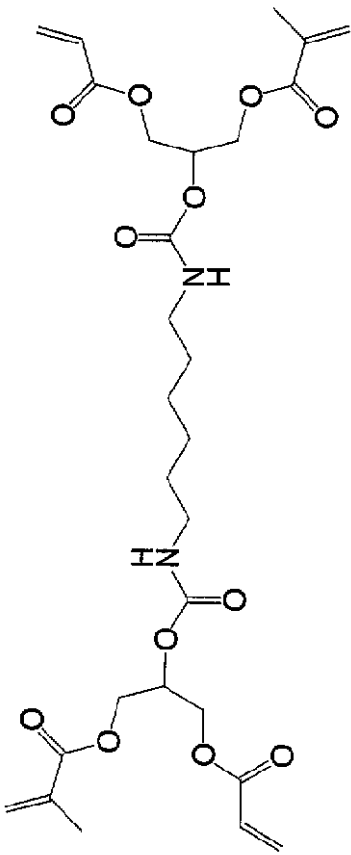


40

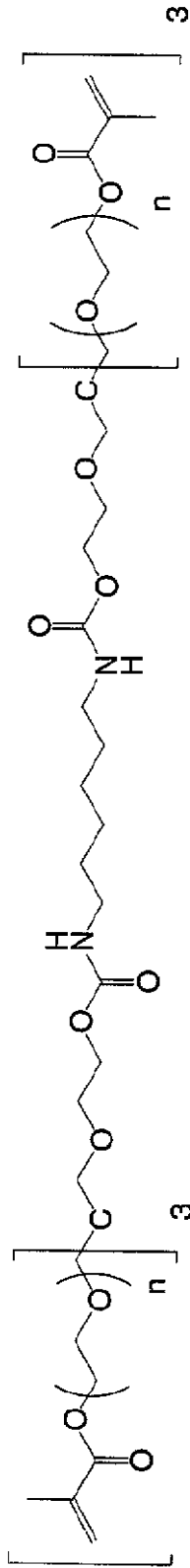
【 0 0 2 2 】

【 化 4 】

M-13



M-14



10

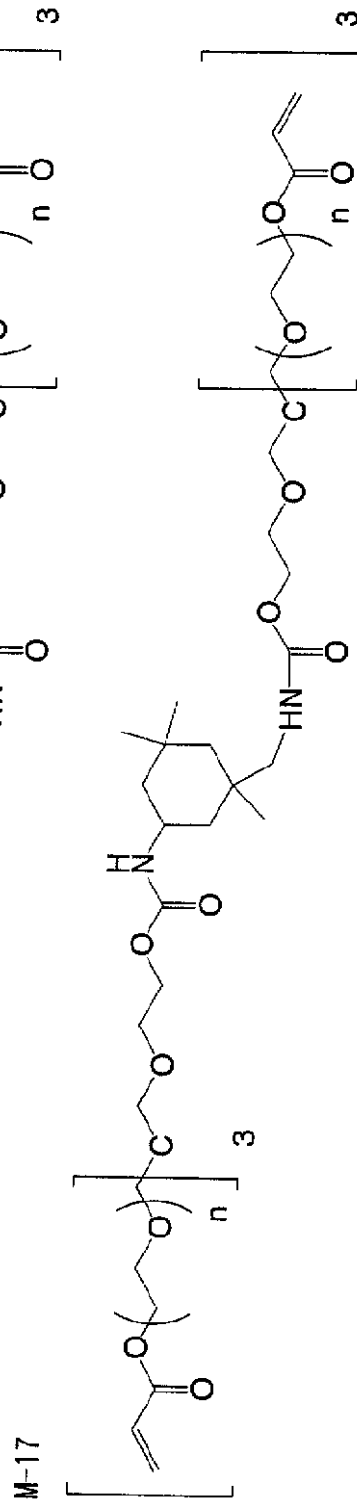
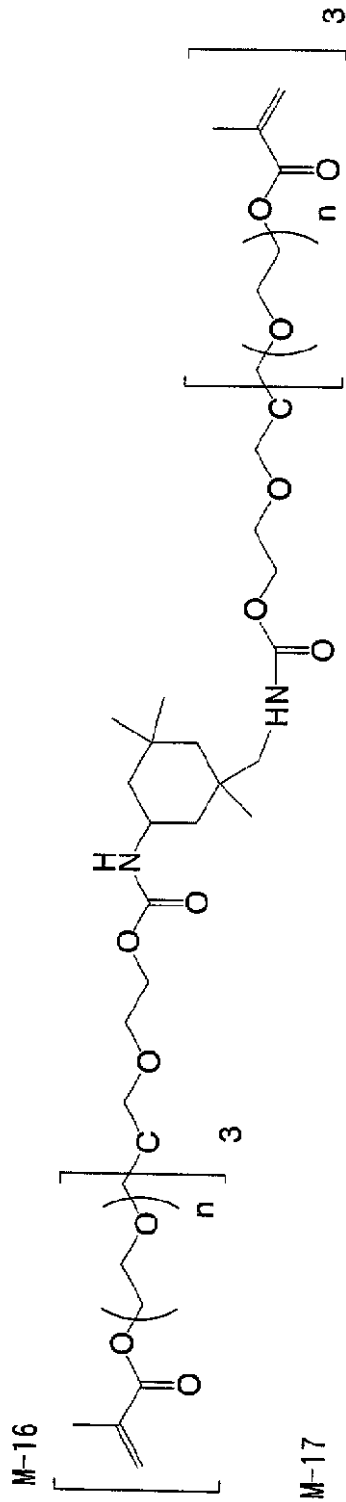
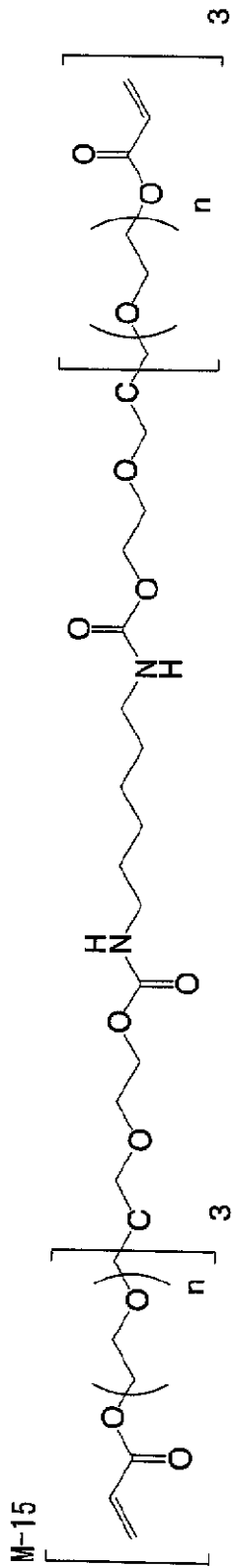
20

30

40

【 0 0 2 3 】

【 化 5 】



10

20

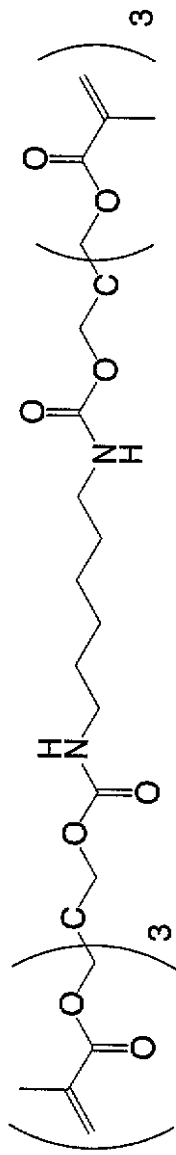
30

40

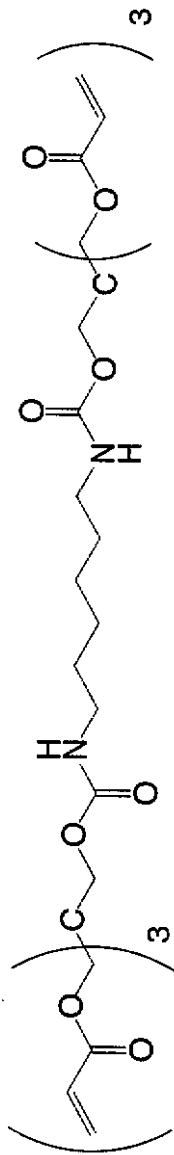
【 0 0 2 4 】

【 化 6 】

M-18



M-19



10

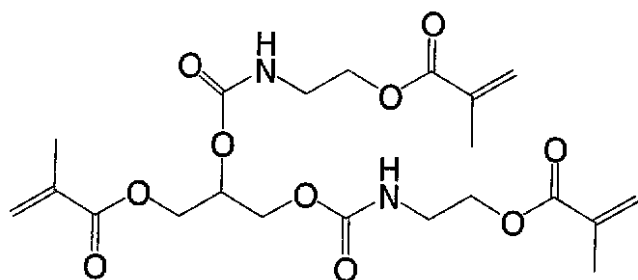
20

30

【 0 0 2 5 】

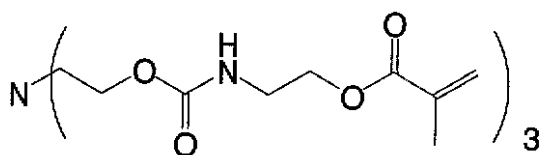
【 化 7 】

M-20



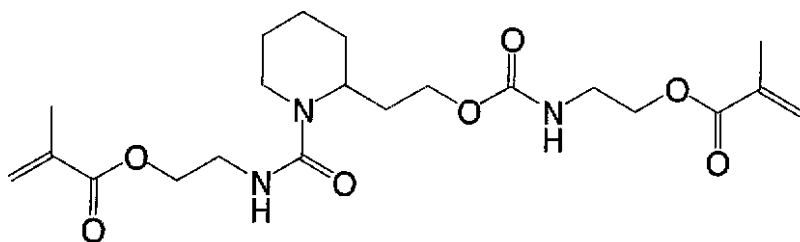
10

M-21



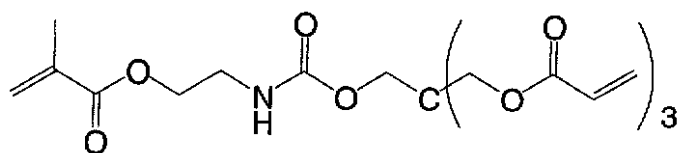
20

M-22



30

M-23

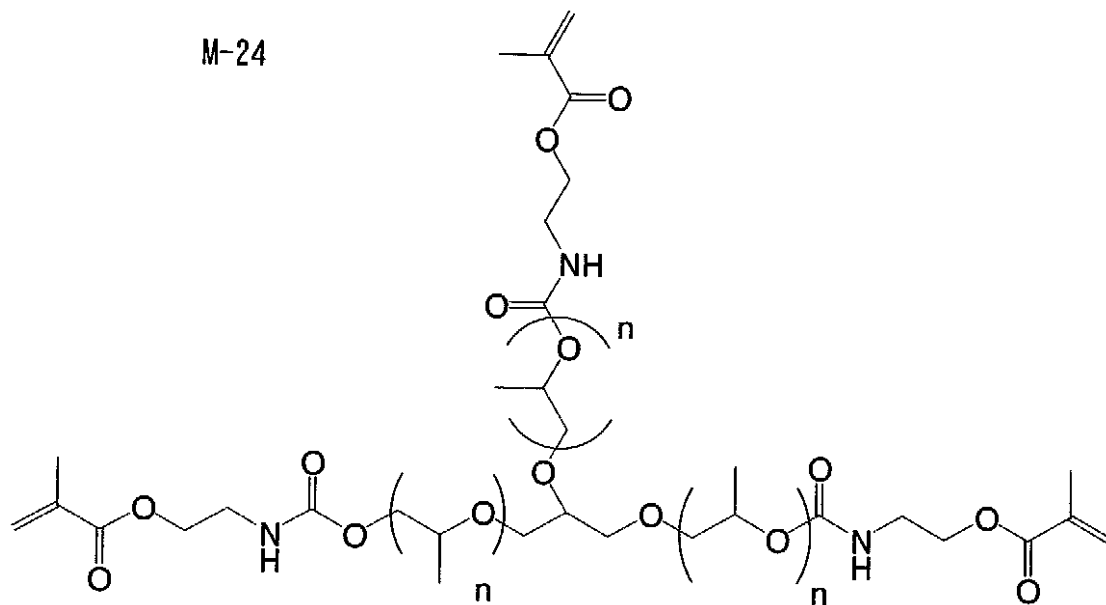


40

【 0 0 2 6 】

【 化 8 】

M-24

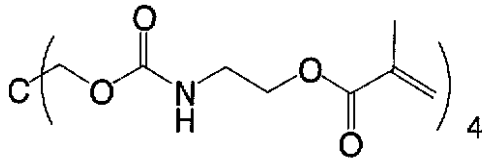


10

【 0 0 2 7 】  
【 化 9 】

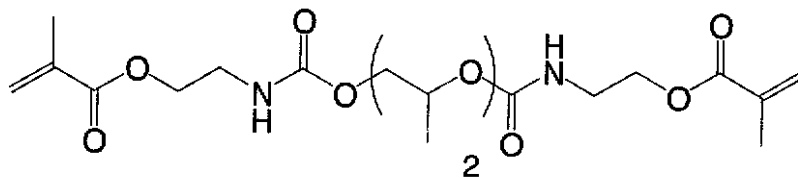
20

M-25



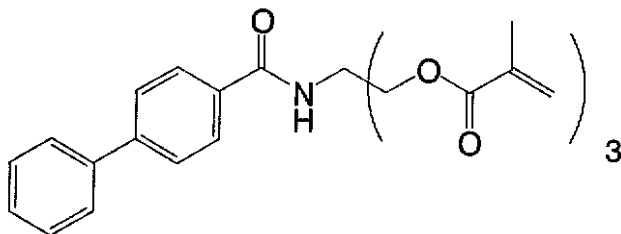
10

M-26



20

M-27



30

## 【0028】

本発明に係るウレタン骨格を有する重合性化合物は、一種単独で使用してもよいし、2種以上を併用してもよい。また、ウレタン骨格を有する重合性化合物のみを単独で使用してもよいし、後述する他の重合性化合物を併用してもよい。

## 【0029】

感光性組成物中の重合性化合物の配合比に関しては、多い方が感度的に有利であるが、多すぎる場合には、好ましく無い相分離が生じたり、平版印刷版原版に適用した際に感光層の粘着性による製造工程上の問題（例えば、感光層成分の転写、粘着に由来する製造不良）や、現像液からの析出が生じる等の問題を生じうる。これらの観点から、付加重合性化合物の総含有量（ウレタン骨格を有する重合性化合物、及び、他の重合性化合物の含有量）は、組成物中の不揮発性成分に対して、好ましくは5～80質量%、更に好ましくは25～75質量%の範囲で使用される。また、ウレタン骨格を有する重合性化合物と、他の重合性化合物と、を併用する場合の含有比（質量比）としては、10/1～10/4が好ましく、10/1～10/2がより好ましい。

40

## 【0030】

- 併用可能な他の重合性化合物 -

本発明において、ウレタン骨格を有する重合性化合物と併用しうる他の重合性化合物としては、少なくとも一個のエチレン性不飽和二重結合を有する付加重合性化合物であり、エチレン性不飽和結合を少なくとも1個、好ましくは2個以上有する化合物から選ばれる。このような化合物群は当該産業分野において広く知られるものであり、本発明においては

50

これらを特に限定無く用いることができる。これらは、例えば、モノマー、プレポリマー、すなわち2量体、3量体及びオリゴマー、又はそれらの混合物ならびにそれらの共重合体などの化学的形態をもつ。モノマー及びその共重合体の例としては、不飽和カルボン酸（例えば、アクリル酸、メタクリル酸、イタコン酸、クロトン酸、イソクロトン酸、マレイン酸など）や、そのエステル類、アミド類が挙げられ、好ましくは、不飽和カルボン酸と脂肪族多価アルコール化合物とのエステル、不飽和カルボン酸と脂肪族多価アミン化合物とのアミド類が用いられる。また、ヒドロキシル基やアミノ基、メルカプト基等の求核性置換基を有する不飽和カルボン酸エステル或いはアミド類と単官能若しくは多官能イソシアネート類或いはエポキシ類との付加反応物、及び単官能若しくは、多官能のカルボン酸との脱水縮合反応物等も好適に使用される。また、イソシアネート基や、エポキシ基等の親電子性置換基を有する不飽和カルボン酸エステル或いはアミド類と単官能若しくは多官能のアルコール類、アミン類、チオール類との付加反応物；更にハロゲン基や、トシルオキシ基等の脱離性置換基を有する不飽和カルボン酸エステル或いはアミド類と単官能若しくは多官能のアルコール類、アミン類、チオール類との置換反応物も好適である。また、別の例として、上記の不飽和カルボン酸の代わりに、不飽和ホスホン酸、スチレン、ビニルエーテル等に置き換えた化合物群を使用することも可能である。

10

20

30

40

50

## 【0031】

脂肪族多価アルコール化合物と不飽和カルボン酸とのエステルのモノマーの具体例としては、アクリル酸エステルとして、エチレングリコールジアクリレート、トリエチレングリコールジアクリレート、1,3-ブタンジオールジアクリレート、テトラメチレングリコールジアクリレート、プロピレングリコールジアクリレート、ネオペンチルグリコールジアクリレート、トリメチロールプロパンリアクリレート、トリメチロールプロパンリアクリロイルオキシプロピルエーテル、トリメチロールエタントリアクリレート、ヘキサジオールジアクリレート、1,4-シクロヘキサジオールジアクリレート、テトラエチレングリコールジアクリレート、ペンタエリスリトールジアクリレート、ペンタエリスリトールリアクリレート、ペンタエリスリトールテトラアクリレート、ジペンタエリスリトールジアクリレート、ジペンタエリスリトールヘキサアクリレート、ソルビトールリアクリレート、ソルビトールテトラアクリレート、ソルビトールペンタアクリレート、ソルビトールヘキサアクリレート、トリ(アクリロイルオキシエチル)イソシアヌレート、ポリエステルアクリレートオリゴマー等がある。

## 【0032】

メタクリル酸エステルとしては、テトラメチレングリコールジメタクリレート、トリエチレングリコールジメタクリレート、ネオペンチルグリコールジメタクリレート、トリメチロールプロパンリメタクリレート、トリメチロールエタントリメタクリレート、エチレングリコールジメタクリレート、1,3-ブタンジオールジメタクリレート、ヘキサジオールジメタクリレート、ペンタエリスリトールジメタクリレート、ペンタエリスリトールトリメタクリレート、ペンタエリスリトールテトラメタクリレート、ジペンタエリスリトールジメタクリレート、ジペンタエリスリトールヘキサメタクリレート、ソルビトールトリメタクリレート、ソルビトールテトラメタクリレート、ビス〔p-(3-メタクリルオキシ-2-ヒドロキシプロポキシ)フェニル〕ジメチルメタン、ビス-〔p-(メタクリルオキシエトキシ)フェニル〕ジメチルメタン等がある。

## 【0033】

イタコン酸エステルとしては、エチレングリコールジイタコネート、プロピレングリコールジイタコネート、1,3-ブタンジオールジイタコネート、1,4-ブタンジオールジイタコネート、テトラメチレングリコールジイタコネート、ペンタエリスリトールジイタコネート、ソルビトールテトライタコネート等がある。

クロトン酸エステルとしては、エチレングリコールジクロトネート、テトラメチレングリコールジクロトネート、ペンタエリスリトールジクロトネート、ソルビトールテトラジクロトネート等がある。

イソクロトン酸エステルとしては、エチレングリコールジイソクロトネート、ペンタエリ

スリトールジイソクロトネート、ソルビトールテトライソクロトネート等がある。

マレイン酸エステルとしては、エチレングリコールジマレート、トリエチレングリコールジマレート、ペンタエリスリトールジマレート、ソルビトールテトラマレート等がある。

【0034】

その他のエステルの例として、例えば、特公昭46-27926号公報、特公昭51-47334号公報、特開昭57-196231号公報に記載の脂肪族アルコール系エステル類や、特開昭59-5240号公報、特開昭59-5241号公報、特開平2-226149号公報に記載の芳香族系骨格を有するもの、特開平1-165613号公報に記載のアミノ基を含有するもの等も好適に用いられる。更に、前述のエステルモノマーは混合物としても使用することができる。

10

【0035】

また、脂肪族多価アミン化合物と不飽和カルボン酸とのアミドのモノマーの具体例としては、メチレンビス-アクリルアミド、メチレンビス-メタクリルアミド、1,6-ヘキサメチレンビス-アクリルアミド、1,6-ヘキサメチレンビス-メタクリルアミド、ジエチレントリアミントリスアクリルアミド、キシリレンビスアクリルアミド、キシリレンビスメタクリルアミド等がある。その他の好ましいアミド系モノマーの例としては、特公昭54-21726号公報に記載のシクロヘキシレン構造を有するものを挙げることもできる。

【0036】

その他の例としては、特開昭48-64183号公報、特公昭49-43191号公報、特公昭52-30490号公報に記載されているようなポリエステルアクリレート類、エポキシ樹脂と(メタ)アクリル酸を反応させたエポキシアクリレート類等の多官能のアクリレートやメタクリレートを挙げることもできる。また、特公昭46-43946号公報、特公平1-40337号公報、特公平1-40336号公報に記載の特定の不飽和化合物や、特開平2-25493号公報に記載のビニルホスホン酸系化合物等も挙げることもできる。また、ある場合には、特開昭61-22048号公報に記載のペルフルオロアルキル基を含有する構造が好適に使用される。更に日本接着協会誌vol.20、No.7、300~308ページ(1984年)に光硬化性モノマー及びオリゴマーとして紹介されているものも使用することができる。

20

【0037】

本発明に使用される重合性化合物について、その構造、単独使用か併用か、添加量等の使用方法の詳細は、ウレタン骨格を有する重合性化合物を必須成分として用いるものであれば、最終的な性能設計にあわせて任意に設定できる。

30

例えば、次のような観点から選択される。感光スピードの点では1分子あたりの不飽和基含量が多い構造が好ましく、多くの場合、2官能以上が好ましい。また、画像部すなわち硬化膜の強度を高くするためには、3官能以上のものがよく、更に、異なる官能数・異なる重合性基(例えば、アクリル酸エステル、メタクリル酸エステル、スチレン系化合物、ビニルエーテル系化合物)のものを併用することで、感光性と強度の両方を調節する方法も有効である。大きな分子量の化合物や疎水性の高い化合物は、感光スピードや膜強度に優れる反面、現像スピードや現像液中での析出といった点で好ましく無い場合がある。また、組成物中の他の成分(例えば、バインダーポリマー、開始剤、着色剤等)との相溶性、分散性に対しても、付加重合化合物の選択・使用法は重要な要因であり、例えば、低純度化合物の使用や、2種以上の併用により相溶性を向上させ得ることがある。また、感光性組成物を平版印刷版原版に適用した場合には、支持体や後述のオーバーコート層等の密着性を向上せしめる目的で特定の構造を選択することもあり得る。

40

【0038】

そのほか、重合性化合物の使用法は、酸素に対する重合阻害の大小、解像度、かぶり性、屈折率変化、表面粘着性等の観点から適切な構造、配合、添加量を任意に選択できる。更に、感光性組成物を平版印刷版原版に適用する場合には、下塗り、上塗りといった層構成・塗布方法も実施し得る。

50

## 【0039】

(赤外線吸収剤)

本発明の感光性組成物には、赤外線吸収剤を用いることが必須である。該赤外線吸収剤は、吸収した赤外線を熱に変換する機能を有している。この際発生した熱により、後述する重合開始剤（ラジカル発生剤）が熱分解し、ラジカルを発生する。本発明において使用される赤外線吸収剤としては、波長760nmから1200nmに吸収極大を有する染料又は顔料であることが好ましい。

## 【0040】

染料としては、市販の染料及び例えば「染料便覧」（有機合成化学協会編集、昭和45年刊）等の文献に記載されている公知のものが利用できる。具体的には、アゾ染料、金属錯塩アゾ染料、ピラズロンアゾ染料、ナフトキノン染料、アントラキノン染料、フタロシアンニン染料、カルボニウム染料、キノイミン染料、メチン染料、シアニン染料、スクワリリウム色素、ピリリウム塩、金属チオレート錯体等の染料が挙げられる。

10

## 【0041】

好ましい染料としては、例えば、特開昭58-125246号公報、特開昭59-84356号公報、特開昭59-202829号公報、特開昭60-78787号公報等に記載されているシアニン染料、特開昭58-173696号公報、特開昭58-181690号公報、特開昭58-194595号公報等に記載されているメチン染料、特開昭58-112793号公報、特開昭58-224793号公報、特開昭59-48187号公報、特開昭59-73996号公報、特開昭60-52940号公報、特開昭60-63744号公報等に記載されているナフトキノン染料、特開昭58-112792号公報等に記載されているスクワリリウム色素、英国特許434,875号明細書に記載のシアニン染料等を挙げることができる。

20

## 【0042】

また、米国特許第5,156,938号明細書に記載の近赤外吸収増感剤も好適に用いられ、また、米国特許第3,881,924号明細書に記載の置換されたアリアルベンゾ（チオ）ピリリウム塩、特開昭57-142645号公報（米国特許第4,327,169号明細書）記載のトリメチンチアピリリウム塩、特開昭58-181051号公報、同58-220143号公報、同59-41363号公報、同59-84248号公報、同59-84249号公報、同59-146063号公報、同59-146061号公報に記載されているピリリウム系化合物、特開昭59-216146号公報に記載のシアニン色素、米国特許第4,283,475号明細書に記載のペンタメチンチオピリリウム塩等や特公平5-13514号公報、同5-19702号公報に開示されているピリリウム化合物も好ましく用いられる。また、染料として好ましい別の例として、米国特許第4,756,993号明細書中に式(I)、(II)として記載されている近赤外吸収染料を挙げることができる。

30

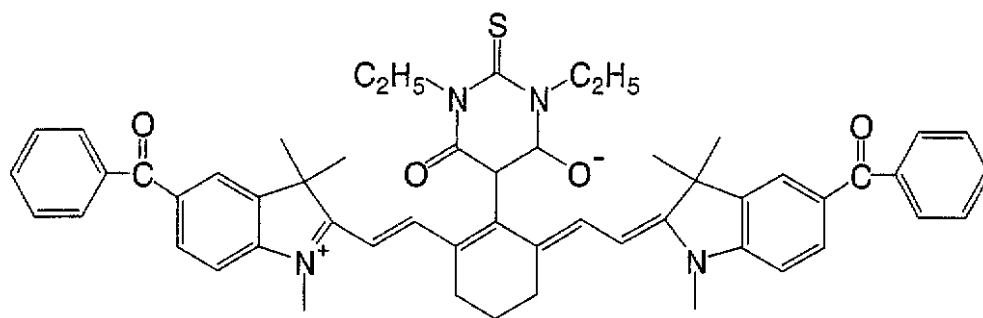
## 【0043】

また、本発明の赤外線吸収色素の好ましい他の例としては、以下に例示するような特願2001-6326明細書、特願2001-237840明細書に記載の特定インドレニンシアニン色素が挙げられる。

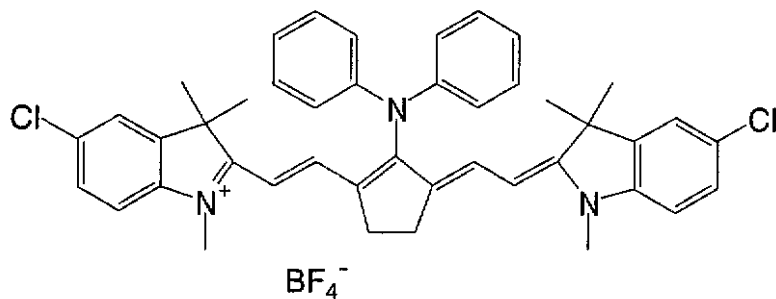
40

## 【0044】

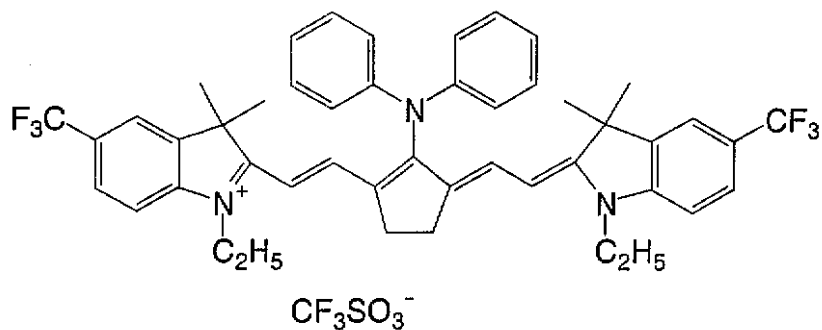
## 【化10】



10



20



30

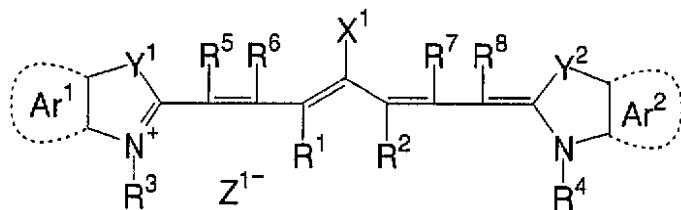
## 【0045】

これらの染料のうち特に好ましいものとしては、シアニン色素、スクワリリウム色素、ピリリウム塩、ニッケルチオレート錯体、インドレニンシアニン色素が挙げられる。更に、シアニン色素やインドレニンシアニン色素が好ましく、特に好ましい例として下記一般式(a)で示されるシアニン色素が挙げられる。

## 【0046】

## 【化11】

## 一般式(a)



40

## 【0047】

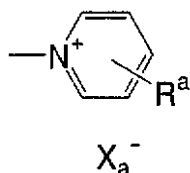
一般式(a)中、 $X^1$ は、水素原子、ハロゲン原子、 $-NPh_2$ 、 $X^2-L^1$ 又は以下に示す基を表す。ここで、 $X^2$ は酸素原子、窒素原子、又は硫黄原子を示し、 $L^1$ は、炭素

50

原子数 1 ~ 12 の炭化水素基、ヘテロ原子を有する芳香族環、ヘテロ原子を含む炭素原子数 1 ~ 12 の炭化水素基を示す。なお、ここでヘテロ原子とは、N、S、O、ハロゲン原子、Se を示す。X<sup>a-</sup> は後述する Z<sup>1-</sup> と同様に定義され、R<sup>a</sup> は、水素原子、アルキル基、アリール基、置換又は無置換のアミノ基、ハロゲン原子より選択される置換基を表す。

【0048】

【化12】



10

【0049】

R<sup>1</sup> 及び R<sup>2</sup> は、それぞれ独立に、炭素原子数 1 ~ 12 の炭化水素基を示す。感光層塗布液の保存安定性から、R<sup>1</sup> 及び R<sup>2</sup> は、炭素原子数 2 個以上の炭化水素基であることが好ましく、更に、R<sup>1</sup> と R<sup>2</sup> とは互いに結合し、5員環又は 6員環を形成していることが特に好ましい。

【0050】

Ar<sup>1</sup>、Ar<sup>2</sup> は、それぞれ同じでも異なってもよく、置換基を有していてもよい芳香族炭化水素基を示す。好ましい芳香族炭化水素基としては、ベンゼン環及びナフタレン環が挙げられる。また、好ましい置換基としては、炭素原子数 12 個以下の炭化水素基、ハロゲン原子、炭素原子数 12 個以下のアルコキシ基が挙げられる。Y<sup>1</sup>、Y<sup>2</sup> は、それぞれ同じでも異なってもよく、硫黄原子又は炭素原子数 12 個以下のジアルキルメチレン基を示す。R<sup>3</sup>、R<sup>4</sup> は、それぞれ同じでも異なってもよく、置換基を有していてもよい炭素原子数 20 個以下の炭化水素基を示す。好ましい置換基としては、炭素原子数 12 個以下のアルコキシ基、カルボキシル基、スルホ基が挙げられる。R<sup>5</sup>、R<sup>6</sup>、R<sup>7</sup> 及び R<sup>8</sup> は、それぞれ同じでも異なってもよく、水素原子又は炭素原子数 12 個以下の炭化水素基を示す。原料の入手性から、好ましくは水素原子である。また、Z<sup>a-</sup> は、対アニオンを示す。ただし、一般式 (a) で示されるシアニン色素が、その構造内にアニオン性の置換基を有し、電荷の中和が必要ない場合には Z<sup>a-</sup> は必要ない。好ましい Z<sup>a-</sup> は、感光層塗布液の保存安定性から、ハロゲンイオン、過塩素酸イオン、テトラフルオロボレートイオン、ヘキサフルオロホスフェートイオン、及びスルホン酸イオンであり、特に好ましくは、過塩素酸イオン、ヘキサフルオロホスフェートイオン、及びアリールスルホン酸イオンである。

20

30

【0051】

本発明において、好適に用いることのできる一般式 (a) で示されるシアニン色素の具体例としては、特開 2001-133969 公報の段落番号 [0017] から [0019] に記載されたものを挙げる事ができる。

40

また、特に好ましい他の例としてさらに、前記した特願平 2001-6326、特願平 2001-237840 明細書に記載の特定インドレニンシアニン色素が挙げられる。

【0052】

本発明において使用される顔料としては、市販の顔料及びカラーインデックス (C.I.) 便覧、「最新顔料便覧」(日本顔料技術協会編、1977年刊)、「最新顔料応用技術」(CMC出版、1986年刊)、「印刷インキ技術」CMC出版、1984年刊)に記載されている顔料が利用できる。

【0053】

顔料の種類としては、黒色顔料、黄色顔料、オレンジ色顔料、褐色顔料、赤色顔料、紫色顔料、青色顔料、緑色顔料、蛍光顔料、金属粉顔料、その他、ポリマー結合色素が挙げら

50

れる。具体的には、不溶性アゾ顔料、アゾレーキ顔料、縮合アゾ顔料、キレートアゾ顔料、フタロシアニン系顔料、アントラキノン系顔料、ペリレン及びペリノン系顔料、チオインジゴ系顔料、キナクリドン系顔料、ジオキサジン系顔料、イソインドリノン系顔料、キノフタロン系顔料、染付けレーキ顔料、アジン顔料、ニトロソ顔料、ニトロ顔料、天然顔料、蛍光顔料、無機顔料、カーボンブラック等が使用できる。これらの顔料のうち好ましいものはカーボンブラックである。

#### 【0054】

これら顔料は表面処理をせずに用いてもよく、表面処理を施して用いてもよい。表面処理の方法には、樹脂やワックスを表面コートする方法、界面活性剤を付着させる方法、反応性物質（例えば、シランカップリング剤、エポキシ化合物、ポリイソシアネート等）を顔料表面に結合させる方法等が考えられる。上記の表面処理方法は、「金属石鹼の性質と応用」（幸書房）、「印刷インキ技術」（CMC出版、1984年刊）及び「最新顔料応用技術」（CMC出版、1986年刊）に記載されている。

10

#### 【0055】

顔料の粒径は $0.01\mu\text{m}$ ～ $10\mu\text{m}$ の範囲にあることが好ましく、 $0.05\mu\text{m}$ ～ $1\mu\text{m}$ の範囲にあることが更に好ましく、特に $0.1\mu\text{m}$ ～ $1\mu\text{m}$ の範囲にあることが好ましい。顔料の粒径が $0.01\mu\text{m}$ 未満のときは分散物の感光層塗布液中での安定性の点で好ましくなく、また、 $10\mu\text{m}$ を越えると感光層の均一性の点で好ましくない。

#### 【0056】

顔料を分散する方法としては、インク製造やトナー製造等に用いられる公知の分散技術が使用できる。分散機としては、超音波分散器、サンドミル、アトライター、パールミル、スーパーミル、ボールミル、インペラー、デスパーザー、KDミル、コロイドミル、ダイナトロン、3本ロールミル、加圧ニーダー等が挙げられる。詳細は、「最新顔料応用技術」（CMC出版、1986年刊）に記載されている。

20

#### 【0057】

これらの赤外線吸収剤は、本発明の感光性組成物を平版印刷版原版に適用する場合、他の成分と同一の層に添加してもよいし、別の層を設けそこへ添加してもよいが、ネガ型平版印刷版原版を作製した際に、感光層の波長 $760\text{nm}$ ～ $1200\text{nm}$ の範囲における極大吸収波長での吸光度が、反射測定法で $0.5$ ～ $1.2$ の範囲にあるように添加する。好ましくは、 $0.6$ ～ $1.15$ の範囲である。吸光度がこの範囲外の場合、画像部の強度が低下し、印刷時の印刷枚数が減少する。その原因については明確ではないが、吸光度が $0.5$ 未満の場合は、照射された赤外線を十分に吸収することができず、結果として感光層全般におけるラジカル重合が充分進行しないためと推測できる。また、吸光度が $1.2$ より大きい場合は、感光層の最表面だけが赤外線を吸収し、支持体近傍には赤外線が届かないため、結果として支持体近傍でのラジカル重合が起こらず、支持体と感光層の接着力が不足するためと推測できる。

30

感光層の吸光度は、感光層に添加する赤外線吸収剤の量と感光層の厚みにより調整することができる。吸光度の測定は常法により行うことができる。測定方法としては、例えば、アルミニウム等の反射性の支持体上に、乾燥後の塗布量が平版印刷版として必要な範囲において適宜決定された厚みの感光層を形成し、反射濃度を光学濃度計で測定する方法、積分球を用いた反射法により分光光度計で測定する方法等が挙げられる。

40

#### 【0058】

（重合開始剤）

本発明の感光性組成物は、後述する重合性化合物の硬化反応を開始、進行させるための重合開始剤として、熱により分解してラジカルを発生する熱分解型のラジカル発生剤であるスルホニウム塩重合開始剤を含有する。

本発明においては、スルホニウム塩重合開始剤を前述した赤外線吸収剤と併用することで、赤外線レーザーを照射した際に赤外線吸収剤が発熱し、その熱によりラジカルを発生する。本発明においては、これらの組合せにより、高感度なヒートモード記録が可能となる。

50

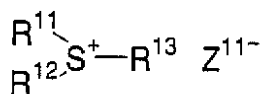
【 0 0 5 9 】

本発明において好適に用いられるスルホニウム塩重合重合開始剤としては、下記一般式 ( I ) で表されるオニウム塩が挙げられる。

【 0 0 6 0 】

【 化 1 3 】

一般式 ( I )



10

【 0 0 6 1 】

一般式 ( I ) 中、 $R^{11}$ 、 $R^{12}$  及び  $R^{13}$  は、それぞれ同じでも異なってもよく、置換基を有していてもよい炭素原子数 20 個以下の炭化水素基を示す。好ましい置換基としては、ハロゲン原子、ニトロ基、炭素原子数 12 個以下のアルキル基、炭素原子数 12 個以下のアルコキシ基、又は炭素原子数 12 個以下のアリーロキシ基が挙げられる。 $Z^{11-}$  はハロゲンイオン、過塩素酸イオン、テトラフルオロボレートイオン、ヘキサフルオロホスフェートイオン、カルボキシレートイオン、及びスルホン酸イオンからなる群より選択される対イオンを表し、好ましくは、過塩素酸イオン、ヘキサフルオロホスフェートイオン、カルボキシレートイオン、及びアリールスルホン酸イオンである。

【 0 0 6 2 】

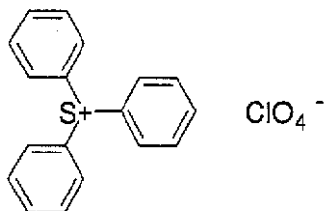
20

以下に、一般式 ( I ) で表されるオニウム塩の具体例 ( [ OS - 1 ] ~ [ OS - 10 ] ) を挙げるが、これらに限定されるものではない。

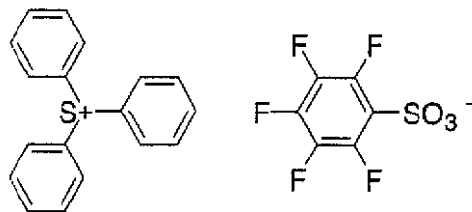
【 0 0 6 3 】

【 化 1 4 】

[ OS-1 ]

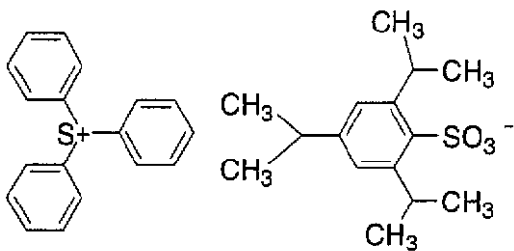


[ OS-2 ]

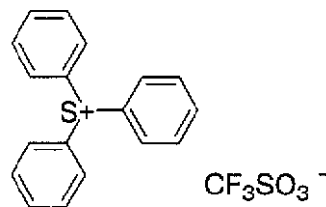


10

[ OS-3 ]

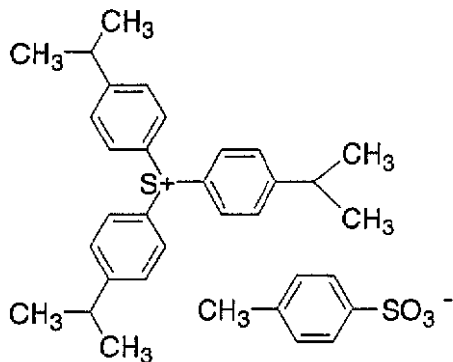


[ OS-4 ]

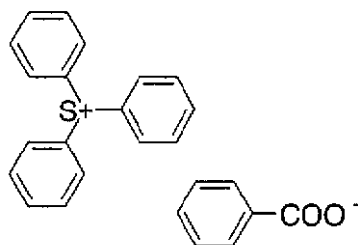


20

[ OS-5 ]



[ OS-6 ]

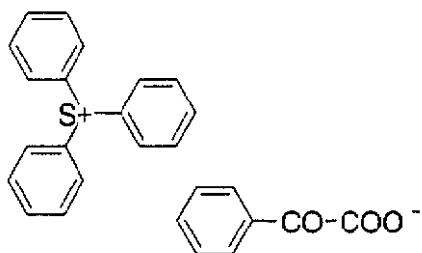


30

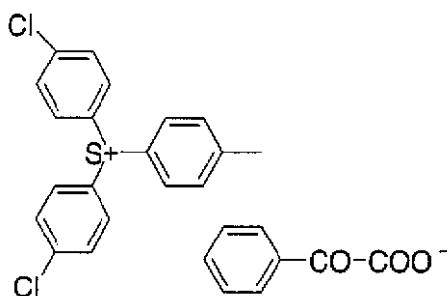
【 0 0 6 4 】

【 化 1 5 】

[OS-7]

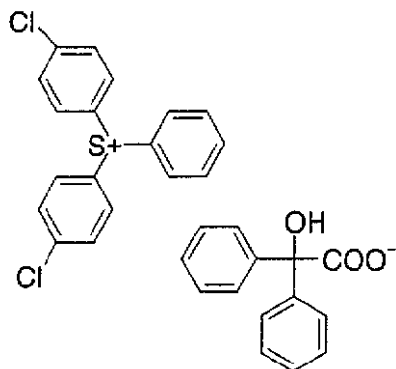


[OS-8]

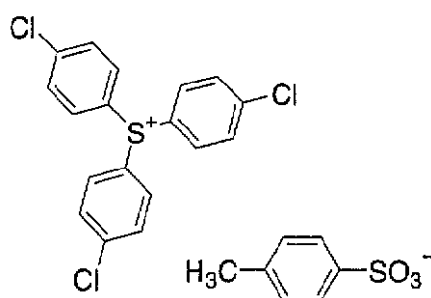


10

[OS-9]



[OS-10]



20

## 【0065】

上記したものその他、特開2002-148790公報、特開2002-148790公報、特開2002-350207公報、特開2002-6482公報に記載の特定の芳香族スルホニウム塩も好適に用いられる。

30

## 【0066】

本発明においては、必須成分として含有される上記スルホニウム塩重合開始剤の他、他の重合開始剤（他のラジカル発生剤）を併用することができる。

他のラジカル発生剤としては、スルホニウム塩以外の他のオニウム塩、トリハロメチル基を有するトリアジン化合物、過酸化物、アゾ系重合開始剤、アジド化合物、キノンジアジド、オキシムエステル化合物、トリアリールモノアルキルボレート化合物などが挙げられる。これらの中でも、オニウム塩が高感度であり好ましい。

40

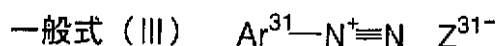
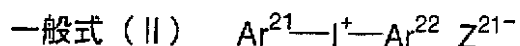
## 【0067】

本発明において好適に用い得る他のオニウム塩としては、ヨードニウム塩及びジアゾニウム塩が挙げられる。本発明において、これらのオニウム塩は酸発生剤ではなく、ラジカル重合の開始剤として機能する。

本発明における他のオニウム塩としては、下記一般式（II）及び（III）で表されるオニウム塩が挙げられる。

## 【0068】

## 【化16】



## 【0069】

10

一般式 (II) 中、 $\text{Ar}^{21}$  と  $\text{Ar}^{22}$  は、それぞれ独立に、置換基を有していてもよい炭素原子数 20 個以下のアリール基を示す。このアリール基が置換基を有する場合の好ましい置換基としては、ハロゲン原子、ニトロ基、炭素原子数 12 個以下のアルキル基、炭素原子数 12 個以下のアルコキシ基、又は炭素原子数 12 個以下のアリールオキシ基が挙げられる。 $\text{Z}^{21-}$  は  $\text{Z}^{11-}$  と同義の対イオンを表す。

## 【0070】

一般式 (III) 中、 $\text{Ar}^{31}$  は、置換基を有していてもよい炭素原子数 20 個以下のアリール基を示す。好ましい置換基としては、ハロゲン原子、ニトロ基、炭素原子数 12 個以下のアルキル基、炭素原子数 12 個以下のアルコキシ基、炭素原子数 12 個以下のアリールオキシ基、炭素原子数 12 個以下のアルキルアミノ基、炭素原子数 12 個以下のジアルキルアミノ基、炭素原子数 12 個以下のアリールアミノ基又は、炭素原子数 12 個以下のジアリールアミノ基が挙げられる。 $\text{Z}^{31-}$  は  $\text{Z}^{11-}$  と同義の対イオンを表す。

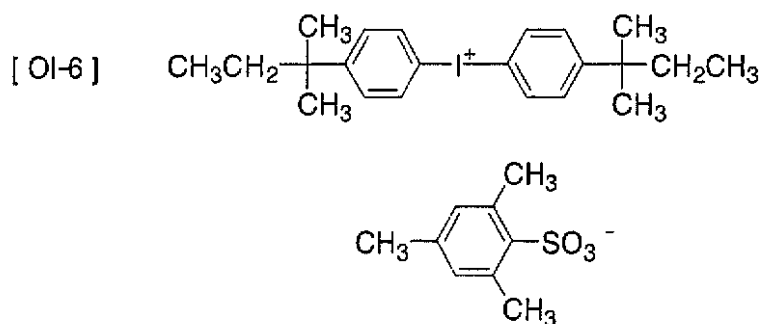
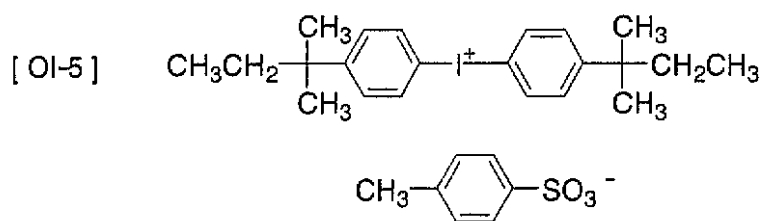
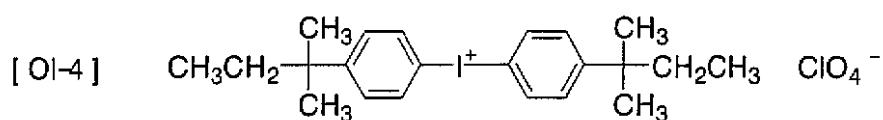
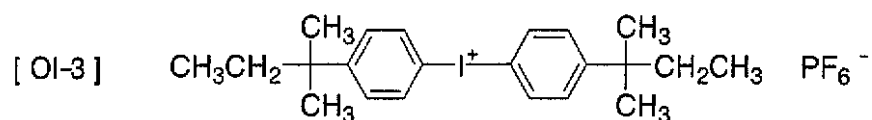
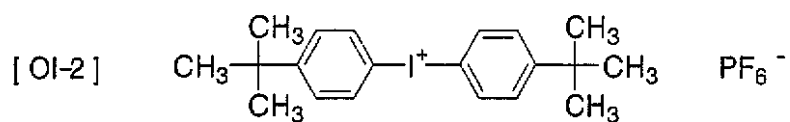
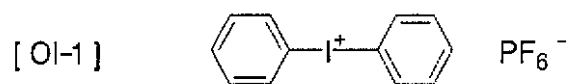
20

## 【0071】

以下に、本発明において、好適に用いることのできる一般式 (II) で示されるオニウム塩 ( $[\text{OI} - 1] \sim [\text{OI} - 10]$ )、及び一般式 (III) で示されるオニウム塩 ( $[\text{ON} - 1] \sim [\text{ON} - 5]$ ) の具体例を挙げるが、これらに限定されるものではない。

## 【0072】

## 【化17】



10

20

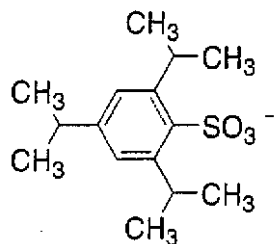
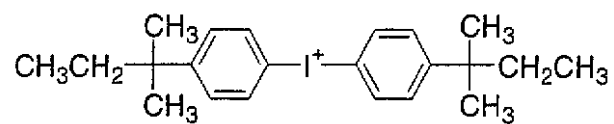
30

40

【 0 0 7 3 】

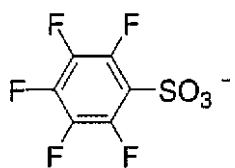
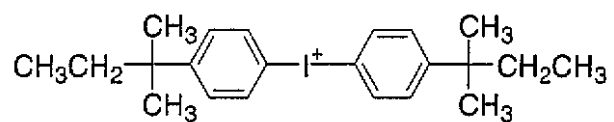
【 化 1 8 】

[OI-7]



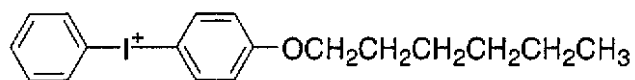
10

[OI-8]

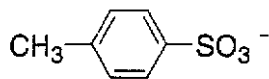
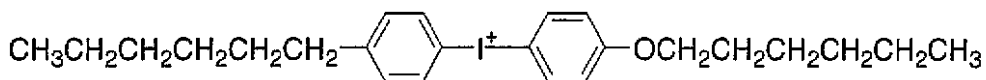


20

[OI-9]



[OI-10]

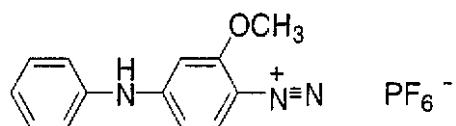


30

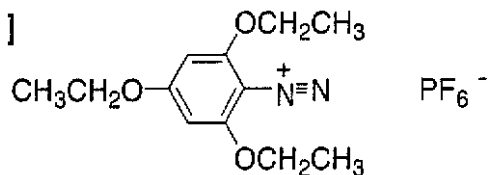
【 0 0 7 4 】

【 化 1 9 】

[ ON-1 ]

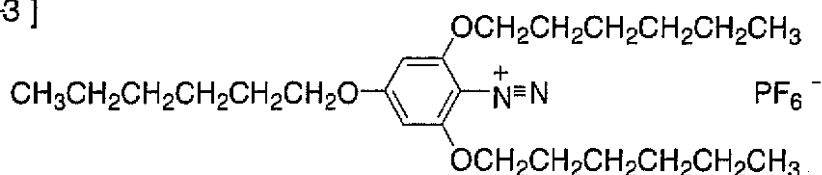


[ ON-2 ]

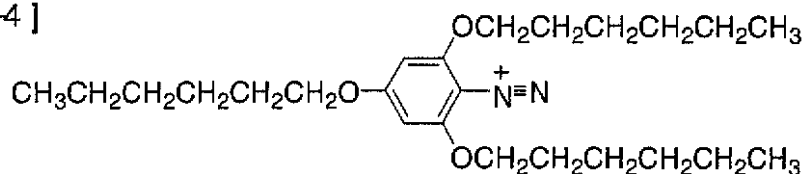


10

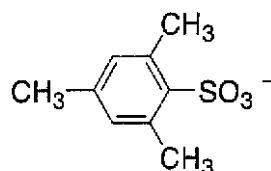
[ ON-3 ]



[ ON-4 ]

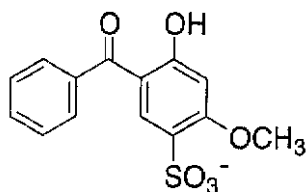
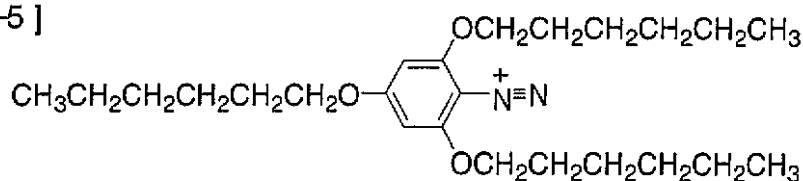


20



30

[ ON-5 ]



40

【 0 0 7 5 】

本発明において、重合開始剤（ラジカル発生剤）として好適に用いることのできるオニウム塩の具体例としては、特開 2 0 0 1 - 1 3 3 6 9 6 公報に記載されたもの等を挙げることができる。

【 0 0 7 6 】

なお、本発明において用いられる重合開始剤（ラジカル発生剤）は、極大吸収波長が 4 0 0 n m 以下であることが好ましく、更に 3 6 0 n m 以下であることが好ましい。このよう

50



シル、ターシクロヘキシル、ノルボルナン等の脂肪族環状構造を有する化合物を構成する任意の炭素原子上の水素原子を $(n+1)$ 個除き、 $(n+1)$ 価の炭化水素基としたものを挙げることができる。また、 $R^2$ は、置換基を含めて炭素数3から30であることが好ましい。

【0084】

脂肪族環状構造を構成する化合物の任意の炭素原子は、窒素原子、酸素原子、又は硫黄原子から選ばれるヘテロ原子で、一個以上置き換えられていてもよい。耐刷性の点で、 $R^2$ は縮合多環脂肪族炭化水素、橋架け環脂肪族炭化水素、スピロ脂肪族炭化水素、脂肪族炭化水素環集合(複数の環が結合又は連結基でつながったもの)等、2個以上の環を含有してなる炭素原子数5から30までの置換基を有していてもよい脂肪族環状構造を有する $(n+1)$ 価の炭化水素基であることが好ましい。この場合も炭素数は置換基が有する炭素原子を含めてのものである。

10

【0085】

$R^2$ で表される連結基としては、更に、原子数が5~10のものが好ましく、構造的には、鎖状構造であって、その構造中にエステル結合を有するものや、前記の如き環状構造を有するものが好ましい。

【0086】

$R^2$ で表される連結基に導入可能な置換基としては、水素を除く1価の非金属原子団を挙げることができ、ハロゲン原子(-F、-Br、-Cl、-I)、ヒドロキシ基、アルコキシ基、アリーロキシ基、メルカプト基、アルキルチオ基、アリールチオ基、アルキルジチオ基、アリールジチオ基、アミノ基、N-アルキルアミノ基、N,N-ジアルキルアミノ基、N-アリールアミノ基、N,N-ジアリールアミノ基、N-アルキル-N-アリールアミノ基、アシルオキシ基、カルバモイルオキシ基、N-アルキルカルバモイルオキシ基、N-アリールカルバモイルオキシ基、N,N-ジアルキルカルバモイルオキシ基、N,N-ジアリールカルバモイルオキシ基、N-アルキル-N-アリールカルバモイルオキシ基、アルキルスルホキシ基、アリールスルホキシ基、アシルチオ基、アシルアミノ基、N-アルキルアシルアミノ基、N-アリールアシルアミノ基、ウレイド基、N'-アルキルウレイド基、N',N'-ジアルキルウレイド基、N'-アリールウレイド基、N',N'-ジアリールウレイド基、N'-アルキル-N'-アリールウレイド基、N-アルキルウレイド基、N-アリールウレイド基、N'-アルキル-N-アルキルウレイド基、N'-アルキル-N-アリールウレイド基、N',N'-ジアルキル-N-アルキルウレイド基、N',N'-ジアリール-N-アリールウレイド基、N'-アルキル-N-アリールウレイド基、N',N'-ジアルキル-N-アリールウレイド基、N'-アリール-N-アルキルウレイド基、N',N'-ジアリール-N-アリールウレイド基、N'-アルキル-N'-アリール-N-アリールウレイド基、N'-アルキル-N'-アリール-N-アリールウレイド基、アルコキシカルボニルアミノ基、アリーロキシカルボニルアミノ基、N-アルキル-N-アルコキシカルボニルアミノ基、N-アリール-N-アルコキシカルボニルアミノ基、N-アリーロキシカルボニルアミノ基、ホルミル基、アシル基、カルボキシ基及びその共役塩基基、アルコキシカルボニル基、アリーロキシカルボニル基、カルバモイル基、N-アルキルカルバモイル基、N,N-ジアルキルカルバモイル基、N-アリールカルバモイル基、N,N-ジアリールカルバモイル基、N-アルキル-N-アリールカルバモイル基、アルキルスルフィニル基、アリールスルフィニル基、アルキルスルホニル基、アリールスルホニル基、スルホ基(-SO<sub>3</sub>H)及びその共役塩基基、アルコキシスルホニル基、アリーロキシスルホニル基、スルフィナモイル基、N-アルキルスルフィナモイル基、N,N-ジアルキルスルフィナモイル基、N-アリールスルフィナモイル基、N,N-ジアリールスルフィナモイル基、N-アルキル-N-アリールスルフィナモイル基、スルファモイル基、N-アルキルスルファモイル基、N,N-ジアルキルスルファモイル基、N-アリールスルファモイル基、N,N-ジアリールスルファモイル基、N-アルキル-N-アリールスルファモイル基及びその共役塩基基、

20

30

40

50

N - アルキルスルホニルスルファモイル基 ( - S O <sub>2</sub> N H S O <sub>2</sub> ( a l k y l ) ) 及びその共役塩基基、N - アリールスルホニルスルファモイル基 ( - S O <sub>2</sub> N H S O <sub>2</sub> ( a r y l ) ) 及びその共役塩基基、N - アルキルスルホニルカルバモイル基 ( - C O N H S O <sub>2</sub> ( a l k y l ) ) 及びその共役塩基基、N - アリールスルホニルカルバモイル基 ( - C O N H S O <sub>2</sub> ( a r y l ) ) 及びその共役塩基基、アルコキシシリル基 ( - S i ( O a l k y l ) <sub>3</sub> )、アリーロキシシリル基 ( - S i ( O a r y l ) <sub>3</sub> )、ヒドロキシシリル基 ( - S i ( O H ) <sub>3</sub> ) 及びその共役塩基基、ホスホノ基 ( - P O <sub>3</sub> H <sub>2</sub> ) 及びその共役塩基基、ジアルキルホスホノ基 ( - P O <sub>3</sub> ( a l k y l ) <sub>2</sub> )、ジアリーールホスホノ基 ( - P O <sub>3</sub> ( a r y l ) <sub>2</sub> )、アルキルアリーールホスホノ基 ( - P O <sub>3</sub> ( a l k y l ) ( a r y l ) )、モノアルキルホスホノ基 ( - P O <sub>3</sub> H ( a l k y l ) ) 及びその共役塩基基、モノアリーールホスホノ基 ( - P O <sub>3</sub> H ( a r y l ) ) 及びその共役塩基基、ホスホノオキシ基 ( - O P O <sub>3</sub> H <sub>2</sub> ) 及びその共役塩基基、ジアルキルホスホノオキシ基 ( - O P O <sub>3</sub> ( a l k y l ) <sub>2</sub> )、ジアリーールホスホノオキシ基 ( - O P O <sub>3</sub> ( a r y l ) <sub>2</sub> )、アルキルアリーールホスホノオキシ基 ( - O P O <sub>3</sub> ( a l k y l ) ( a r y l ) )、モノアルキルホスホノオキシ基 ( - O P O <sub>3</sub> H ( a l k y l ) ) 及びその共役塩基基、モノアリーールホスホノオキシ基 ( - O P O <sub>3</sub> H ( a r y l ) ) 及びその共役塩基基、シアノ基、ニトロ基、ジアルキルボリル基 ( - B ( a l k y l ) <sub>2</sub> )、ジアリーールボリル基 ( - B ( a r y l ) <sub>2</sub> )、アルキルアリーールボリル基 ( - B ( a l k y l ) ( a r y l ) )、ジヒドロキシボリル基 ( - B ( O H ) <sub>2</sub> ) 及びその共役塩基基、アルキルヒドロキシボリル基 ( - B ( a l k y l ) ( O H ) ) 及びその共役塩基基、アリーールヒドロキシボリル基 ( - B ( a r y l ) ( O H ) ) 及びその共役塩基基、アリーール基、アルケニル基、アルキニル基が挙げられる。

10

20

30

40

50

#### 【0087】

本発明の感光性組成物を平版印刷版原版に適用する場合には、感光層の設計にもよるが、水素結合可能な水素原子を有する置換基や、特に、カルボン酸よりも酸解離定数 ( p K a ) が小さい酸性を有する置換基は、耐刷性を下げる傾向にあるので好ましくない。一方、ハロゲン原子や、炭化水素基 ( アルキル基、アリーール基、アルケニル基、アルキニル基 )、アルコキシ基、アリーロキシ基などの疎水性置換基は、耐刷を向上する傾向にあるのでより好ましく、特に、環状構造がシクロペンタンやシクロヘキサン等の6員環以下の単環脂肪族炭化水素である場合には、このような疎水性の置換基を有していることが好ましい。これら置換基は可能であるならば、置換基同士、又は置換している炭化水素基と結合して環を形成してもよく、置換基は更に置換されていてもよい。

#### 【0088】

一般式 ( I ) における A が N R <sup>3</sup> - である場合の R <sup>3</sup> は、水素原子又は炭素数 1 ~ 10 の一価の炭化水素基を表す。この R <sup>3</sup> で表される炭素数 1 ~ 10 までの一価の炭化水素基としては、アルキル基、アリーール基、アルケニル基、アルキニル基が挙げられる。

アルキル基の具体例としては、メチル基、エチル基、プロピル基、ブチル基、ペンチル基、ヘキシル基、ヘプチル基、オクチル基、ノニル基、デシル基、イソプロピル基、イソブチル基、s e c - ブチル基、t e r t - ブチル基、イソペンチル基、ネオペンチル基、1 - メチルブチル基、イソヘキシル基、2 - エチルヘキシル基、2 - メチルヘキシル基、シクロペンチル基、シクロヘキシル基、1 - アダマンチル基、2 - ノルボルニル基等の炭素数 1 ~ 10 までの直鎖状、分枝状、又は環状のアルキル基が挙げられる。

アリーール基の具体例としては、フェニル基、ナフチル基、インデニル基等の炭素数 1 ~ 10 までのアリーール基、窒素原子、酸素原子及び硫黄原子からなる群から選ばれるヘテロ原子を1個含有する炭素数 1 ~ 10 までのヘテロアリーール基、例えば、フリル基、チエニル基、ピロリル基、ピリジル基、キノリル基等が挙げられる。

アルケニル基の具体例としては、ビニル基、1 - プロペニル基、1 - ブテニル基、1 - メチル - 1 - プロペニル基、1 - シクロペンテニル基、1 - シクロヘキセニル基等の炭素数 1 ~ 10 までの直鎖状、分枝状、又は環状のアルケニル基が挙げられる。

アルキニル基の具体例としては、エチニル基、1 - プロピニル基、1 - ブチニル基、1 -

オクチニル基等の炭素数 1 ~ 10 までのアルキニル基が挙げられる。R<sup>3</sup> が有してもよい置換基としては、R<sup>2</sup> が導入し得る置換基として挙げたものと同様である。但し、R<sup>3</sup> の炭素数は、置換基の炭素数を含めて 1 ~ 10 である。一般式 (I) における A は、合成が容易であることから、酸素原子又は -NH- であることが好ましい。

【0089】

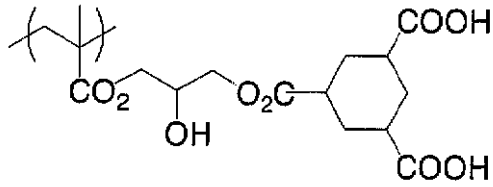
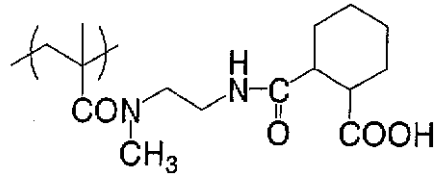
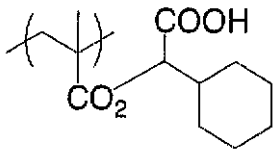
一般式 (i) における n は、1 ~ 5 の整数を表し、耐刷の点で好ましくは 1 である。

【0090】

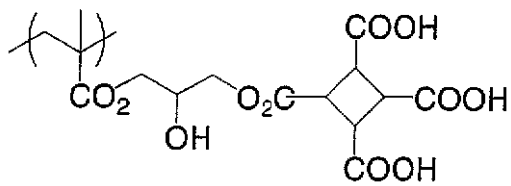
以下に、一般式 (i) で表される繰り返し単位の好ましい具体例を示すが、本発明はこれらに限定されるものではない。

【0091】

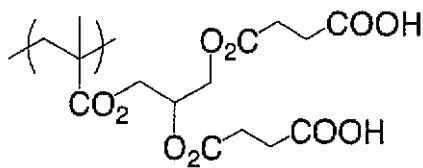
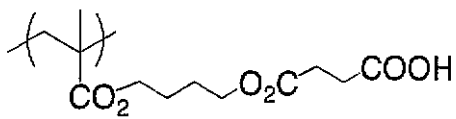
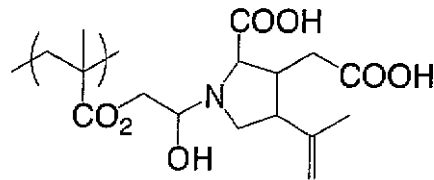
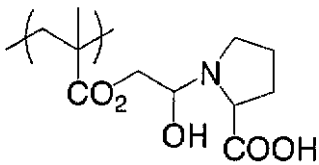
【化 21】



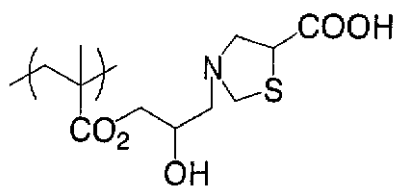
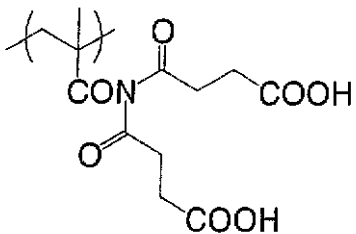
10



20



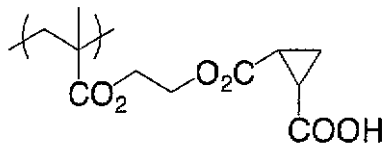
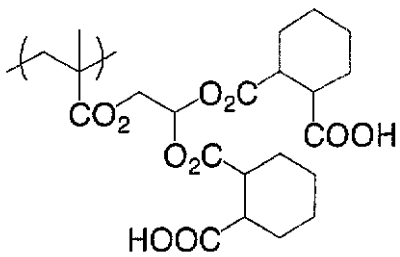
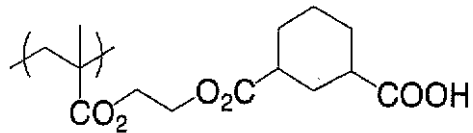
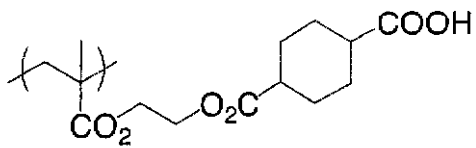
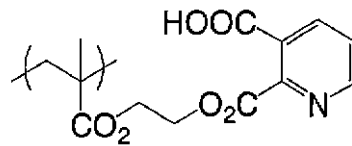
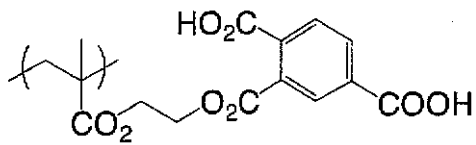
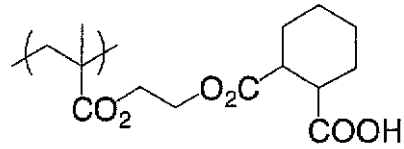
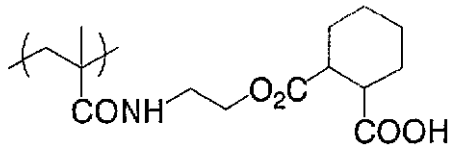
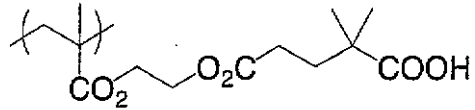
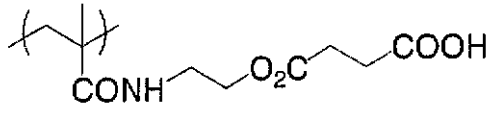
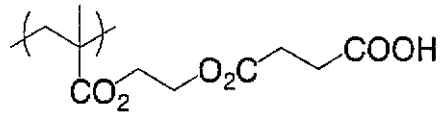
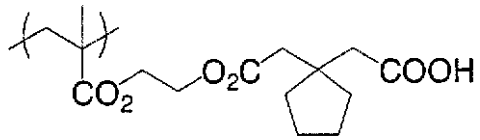
30



40

【 0 0 9 2 】

【 化 2 2 】



10

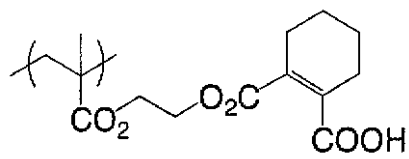
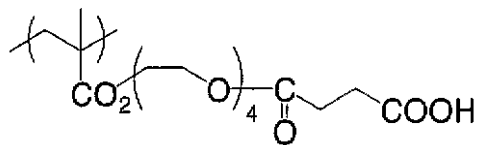
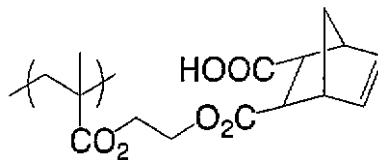
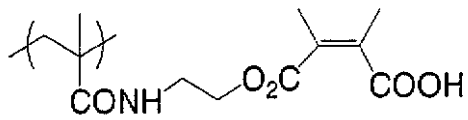
20

30

40

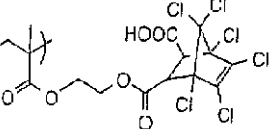
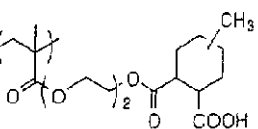
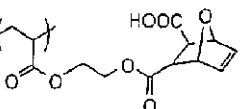
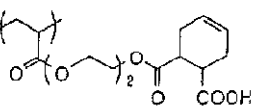
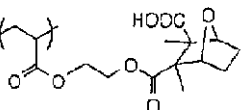
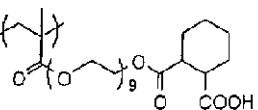
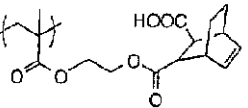
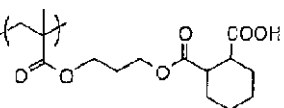
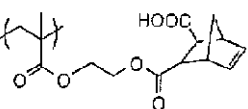
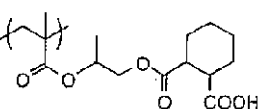
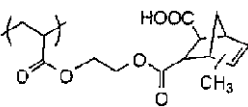
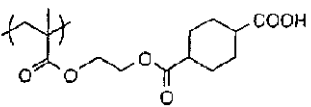
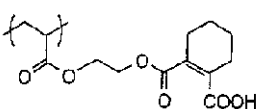
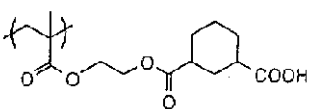
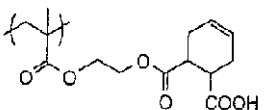
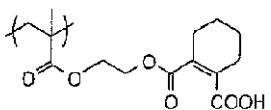
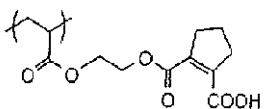
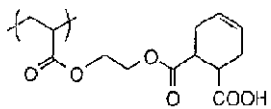
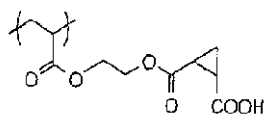
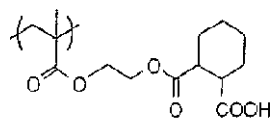
【 0 0 9 3 】

【 化 2 3 】



【 0 0 9 4 】

【 化 2 4 】



10

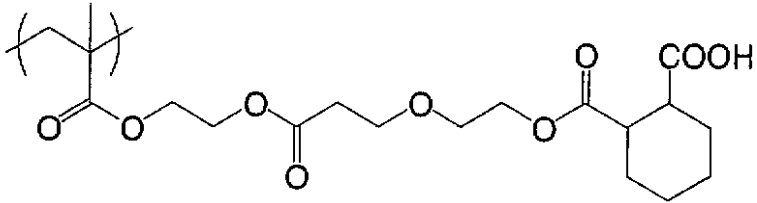
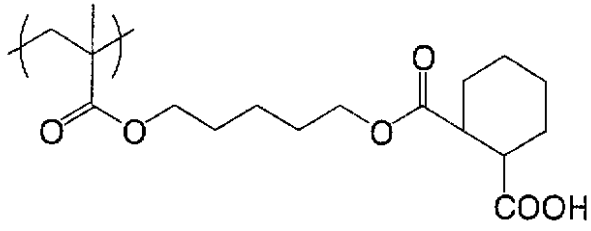
20

30

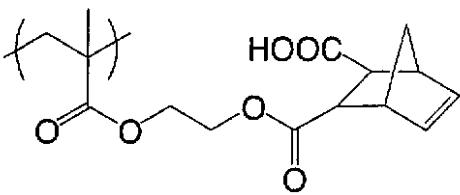
40

【 0 0 9 5 】

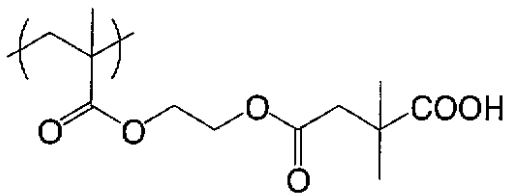
【 化 2 5 】



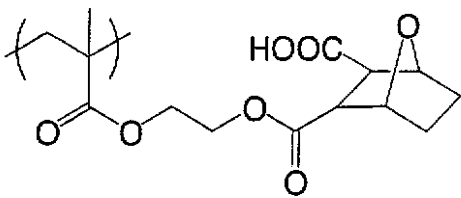
10



20



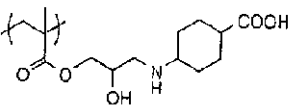
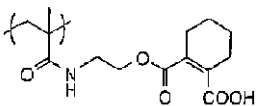
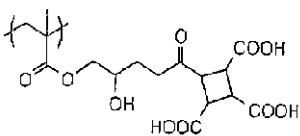
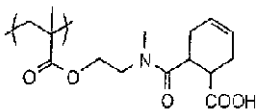
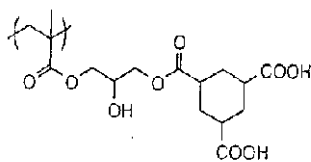
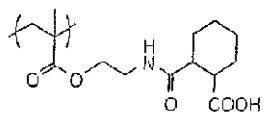
30



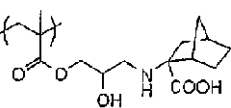
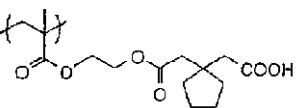
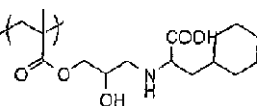
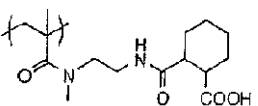
40

【 0 0 9 6 】

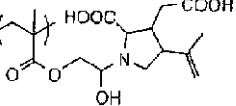
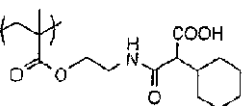
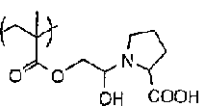
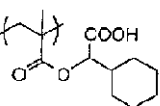
【 化 2 6 】



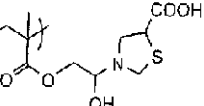
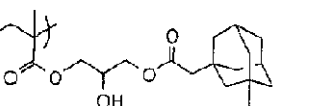
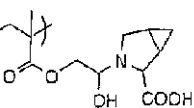
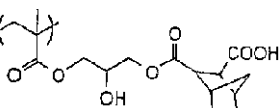
10



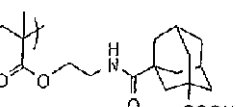
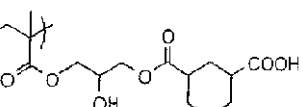
20



30

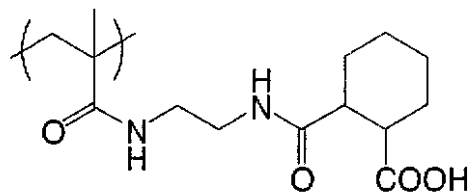
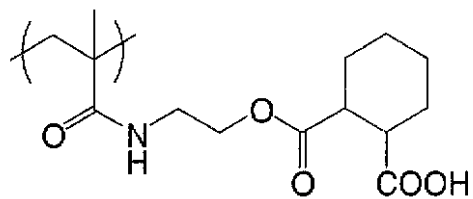


40

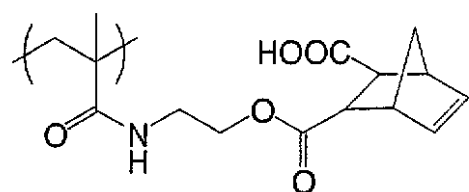


【 0 0 9 7 】

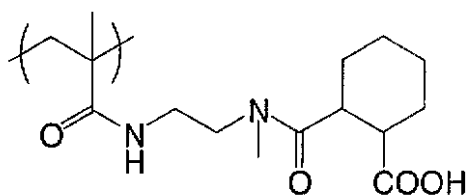
【 化 2 7 】



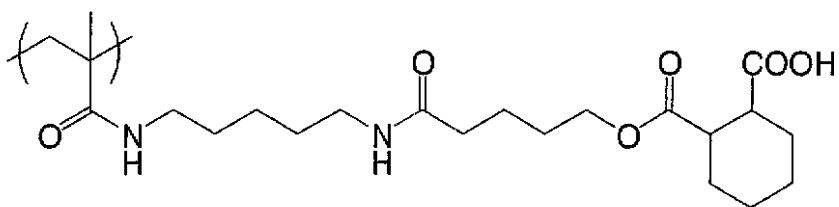
10



20

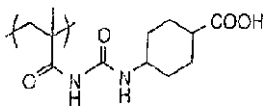
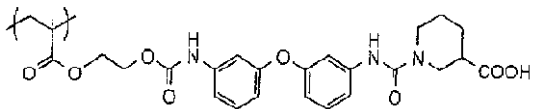
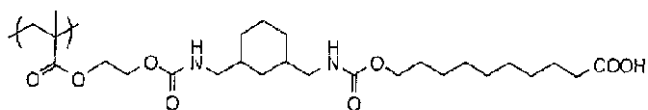
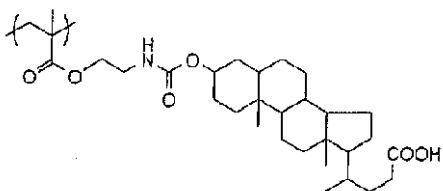
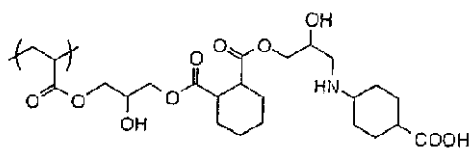
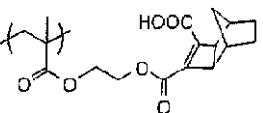
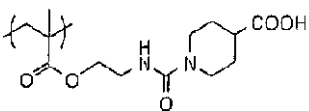
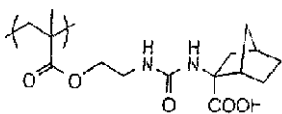
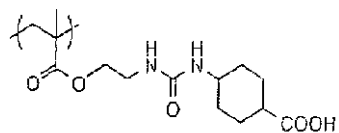


30



40

【 0 0 9 8 】  
【 化 2 8 】



10

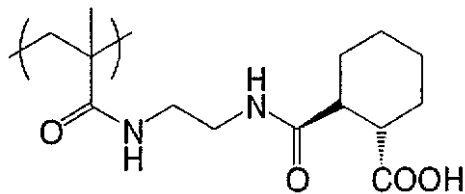
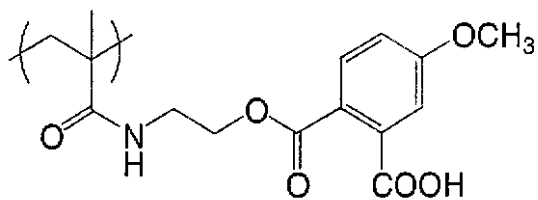
20

30

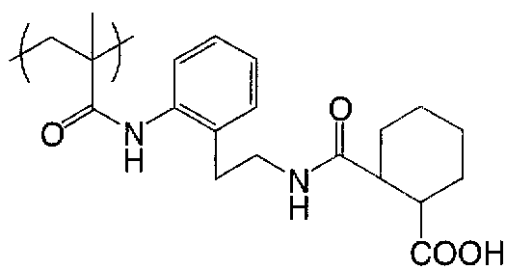
40

【 0 0 9 9 】

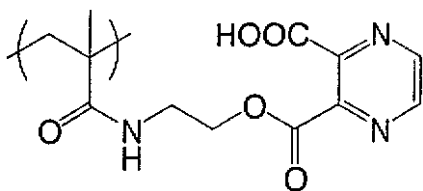
【 化 2 9 】



10



20



30

【 0 1 0 0 】

【 化 3 0 】



## 【0103】

本発明における特定バインダーポリマーの分子量は、画像形成性や平版印刷版原版の耐刷性の観点から適宜決定される。通常、分子量が高くなると、耐刷性は優れるが、画像形成性は劣化する傾向にある。逆に、低いと、画像形成性はよくなるが、耐刷性は低くなる。好ましい分子量としては、2,000~1,000,000、より好ましくは5,000~500,000、更に好ましくは10,000~200,000の範囲である。

## 【0104】

本発明に用いられるバインダーポリマーは、特定バインダーポリマー単独であってもよいし、他のバインダーポリマーを1種以上併用して、混合物として用いてもよい。併用されるバインダーポリマーは、バインダーポリマー成分の総質量に対し1~60質量%、好ましくは1~40質量%、更に好ましくは1~20質量%の範囲で用いられる。併用できるバインダーポリマーとしては、従来公知のものを制限なく使用でき、具体的には、本業界においてよく使用されるアクリル主鎖バインダーや、ウレタンバインダー等が好ましく用いられる。

10

## 【0105】

組成物中での特定バインダーポリマー及び併用してもよいバインダーポリマーの合計量は、適宜決めることができるが、組成物中の不揮発性成分の総質量に対し、通常10~90質量%、好ましくは20~80質量%、更に好ましくは30~70質量%の範囲である。また、このようなバインダーポリマーの酸価(meg/g)としては、2.00~3.60の範囲であることが好ましい。

20

## 【0106】

<併用可能な他のバインダーポリマー>

前記特定バインダーポリマーと併用可能な他のバインダーポリマーは、ラジカル重合性基を有するバインダーポリマーであることが好ましい。そのラジカル重合性基としては、ラジカルにより重合することが可能であれば特に限定されないが、 $-O C(=O) - C(-CH_2 Z) = CH_2$ 、Z = ヘテロ原子から始まる炭化水素基]、アクリル基、メタクリル基、アリル基、スチリル基が挙げられ、この中でも、アクリル基、メタクリル基が好ましい。

かかるバインダーポリマー中のラジカル重合性基の含有量(ヨウ素滴定によるラジカル重合可能な不飽和二重結合の含有量)は、バインダーポリマー1g当たり、好ましくは0.1~10.0mmol、より好ましくは1.0~7.0mmol、最も好ましくは2.0~5.5mmolである。この含有量が、0.1mmolより少ないと硬化性が低く低感度となる場合がある。また、含有量が10.0mmolよりも大きいと、不安定化し保存性が低下する場合がある。

30

## 【0107】

また、併用可能な他のバインダーポリマーは、更に、アルカリ可溶性基を有するものが好ましい。バインダーポリマー中のアルカリ可溶性基の含有量(中和滴定による酸価)は、バインダーポリマー1g当たり、好ましくは0.1~3.0mmol、より好ましくは0.2~2.0mmol、最も好ましくは0.45~1.0mmolである。この含有量が、0.1mmolより少ないと現像時に析出し現像カスが発生する場合がある。また、含有量が3.0mmolよりも大きいと、親水性が高すぎて平版印刷版原版に適用した際に耐刷性が低下する場合がある。

40

## 【0108】

このようなバインダーポリマーの質量平均分子量は、好ましくは2,000~1,000,000、より好ましくは10,000~300,000、最も好ましくは20,000~200,000の範囲である。この質量平均分子量が2,000より小さいと、皮膜性が低下し耐刷性が劣化する場合がある。また、質量平均分子量が1,000,000より大きいと、塗布溶剤に溶けにくく塗布性が低下する場合がある。

## 【0109】

また、このようなバインダーポリマーのガラス転移点(Tg)は、好ましくは70~30

50

0、より好ましくは80~250、最も好ましくは90~200の範囲である。このガラス転移点が70より低いと、保存安定性が低下し、平版印刷版原版に適用した際に耐刷性が劣化する場合がある。また、ガラス転移点が300より高いと、組成物中のラジカル移動度が低下し低感度となる場合がある。

バインダーポリマーのガラス転移点を高めるため手段としては、その分子中に、アミド基やイミド基を含有することが好ましく、特に、メタクリルアミドメタクリルアミド誘導体を含有することが好ましい。

#### 【0110】

本発明の感光性組成物には、以上の基本成分の他に、更にその用途、製造方法等に適したその他の成分を適宜添加することができる。以下、好ましい添加剤に関し例示する。

10

#### 【0111】

##### (重合禁止剤)

本発明においては、重合可能なエチレン性不飽和二重結合を有する化合物、即ち、重合性化合物の不要な熱重合を阻止するために少量の熱重合禁止剤を添加することが望ましい。適当な熱重合禁止剤としてはヒドロキノン、p-メトキシフェノール、ジ-t-ブチル-p-クレゾール、ピロガロール、t-ブチルカテコール、ベンゾキノン、4,4'-チオビス(3-メチル-6-t-ブチルフェノール)、2,2'-メチレンビス(4-メチル-6-t-ブチルフェノール)、N-ニトロソフェニルヒドロキシアミン第一セリウム塩等が挙げられる。熱重合禁止剤の添加量は、全組成物中の不揮発性成分の質量に対して約0.01質量%~約5質量%が好ましい。また必要に応じて、酸素による重合阻害を防止するためにベヘン酸やベヘン酸アミドのような高級脂肪酸誘導体等を添加して、塗布後の乾燥の過程で感光層の表面に偏在させてもよい。高級脂肪酸誘導体の添加量は、全組成物中の不揮発性成分に対して約0.5質量%~約10質量%が好ましい。

20

#### 【0112】

##### (着色剤)

更に、本発明には、その着色を目的として染料若しくは顔料を添加してもよい。これにより、印刷版としての、製版後の視認性や、画像濃度測定機適性といったいわゆる検版性を向上させることができる。着色剤としては、多くの染料は光重合系感光層の感度の低下を生じるので、着色剤としては、特に顔料の使用が好ましい。具体例としては、例えば、フタロシアニン系顔料、アゾ系顔料、カーボンブラック、酸化チタンなどの顔料、エチルバイオレット、クリスタルバイオレット、アゾ系染料、アントラキノン系染料、シアニン系染料などの染料がある。着色剤としての染料及び顔料の添加量は全組成物中の不揮発性成分に対して約0.5質量%~約5質量%が好ましい。

30

#### 【0113】

##### (その他の添加剤)

更に、硬化皮膜の物性を改良するための無機充填剤や、その他可塑剤、感光層表面のインク着肉性を向上させ得る感脂化剤等の公知の添加剤を加えてもよい。可塑剤としては、例えば、ジオクチルフタレート、ジドデシルフタレート、トリエチレングリコールジカプリレート、ジメチルグリコールフタレート、トリクレジルホスフェート、ジオクチルアジペート、ジブチルセバケート、トリアセチルグリセリン等があり、バインダーポリマーと付加重合性化合物との合計質量に対し一般的に10質量%以下の範囲で添加することができる。また、後述する平版印刷版原版において、膜強度(耐刷性)向上を目的とした現像後の加熱・露光の効果を強化するための、UV開始剤や、熱架橋剤等の添加もできる。

40

#### 【0114】

本発明の感光性組成物は、以下に述べる本発明の平版印刷版原版における感光層として好適に使用することができる。

#### 【0115】

##### [平版印刷版原版]

本発明の平版印刷版原版は、支持体上に、感光層と、保護層と、を順次積層してなる平版印刷版原版であって、前記感光層が本発明の感光性組成物を含むことを特徴とする。かか

50

る平版印刷版原版は、本発明の感光性組成物を含む感光層塗布液や、保護層等の所望の層の塗布液用成分を溶媒に溶かして、適当な支持体又は中間層上に塗布することにより製造することができる。

【0116】

〔感光層〕

本発明に係る感光層は、必須成分として、赤外線吸収剤、スルホニウム塩重合開始剤、重合性化合物（付加重合性化合物ともいう）、バインダポリマー、及びカルボン酸化合物を含有してなる熱重合性ネガ型感光層である。このような熱重合性ネガ型感光層は、熱により重合開始剤が分解し、ラジカルを発生させ、この発生したラジカルにより重合性化合物が重合反応を起こすという機構を有する。更に、本発明の平版印刷版原版は、300～1000nmの波長を有するレーザー光での直接描画での製版に特に好適であり、従来の平版印刷版原版に比べ、高い耐刷性及び画像形成性を発現する。

10

【0117】

上記の感光層を塗設する際には、前記した本発明の感光性組成物を種々の有機溶剤に溶かして、支持体又は中間層上に塗布する。ここで使用する溶媒としては、アセトン、メチルエチルケトン、シクロヘキサン、酢酸エチル、エチレンジクロライド、テトラヒドロフラン、トルエン、エチレングリコールモノメチルエーテル、エチレングリコールモノエチルエーテル、エチレングリコールジメチルエーテル、プロピレングリコールモノメチルエーテル、プロピレングリコールモノエチルエーテル、アセチルアセトン、シクロヘキサノン、ジアセトンアルコール、エチレングリコールモノメチルエーテルアセテート、エチレングリコールエチルエーテルアセテート、エチレングリコールモノイソプロピルエーテル、エチレングリコールモノブチルエーテルアセテート、3-メトキシプロパノール、メトキシメトキシエタノール、ジエチレングリコールモノメチルエーテル、ジエチレングリコールモノエチルエーテル、ジエチレングリコールジメチルエーテル、ジエチレングリコールジエチルエーテル、プロピレングリコールモノメチルエーテルアセテート、プロピレングリコールモノエチルエーテルアセテート、3-メトキシプロピルアセテート、N,N-ジメチルホルムアミド、ジメチルスルホキシド、 $\gamma$ -ブチロラクトン、乳酸メチル、乳酸エチルなどがある。これらの溶媒は、単独或いは混合して使用することができる。そして、塗布溶液中の固形分の濃度は、2～50質量%が適当である。

20

【0118】

前記感光層の被覆量は、主に、感光層の感度、現像性、露光膜の強度・耐刷性に影響し得るもので、用途に応じ適宜選択することが望ましい。被覆量が少なすぎる場合には、耐刷性が充分でなくなる。一方多すぎる場合には、感度が下がり、露光に時間がかかる上、現像処理にもより長い時間を要するため好ましくない。本発明の主要な目的である走査露光用平版印刷版原版としては、その被覆量は乾燥後の質量で約0.1g/m<sup>2</sup>～約10g/m<sup>2</sup>の範囲が適当である。より好ましくは0.5～5g/m<sup>2</sup>である。

30

【0119】

なお、本発明の平版印刷版原版における感光層の物性としては、pH10～13.5のアルカリ現像液に対する未露光部の現像速度が80nm/sec以上、かつ、該アルカリ現像液の露光部における浸透速度が100nm/sec以下であることが好ましい。

40

なお、ここで、pH10～13.5のアルカリ現像液による現像速度とは、感光層の膜厚(m)を現像に要する時間(sec)で除した値であり、アルカリ現像液の浸透速度とは、導電性支持体上に前記感光層を製膜し、現像液に浸漬した場合の静電容量(F)の変化速度を示す値である。

以下に、本発明における「アルカリ現像液に対する現像速度」及び「アルカリ現像液の浸透速度」の測定方法について詳細に説明する。

【0120】

<アルカリ現像液に対する現像速度の測定>

ここで、感光層のアルカリ現像液に対する現像速度とは、感光層の膜厚(m)を現像に要する時間(sec)で除した値である。

50

本発明における現像速度の測定方法としては、図1に示すように、アルミニウム支持体上に未露光の感光層を備えたものをpH10~13.5の範囲の一定のアルカリ現像液(30)中に浸漬し、感光層の溶解挙動をDRM干渉波測定装置で調査した。図1に、感光層の溶解挙動を測定するためのDRM干渉波測定装置の概略図を示す。本発明においては、640nmの光を用い干渉により膜厚の変化を検出した。現像挙動が感光層表面からの非膨潤的現像の場合、膜厚は現像時間に対して徐々に薄くなり、その厚みに応じた干渉波が得られる。また、膨潤的溶解(脱膜的溶解)の場合には、膜厚は現像液の浸透により変化するため、きれいな干渉波が得られない。

#### 【0121】

この条件において測定を続け、感光層が完全に除去され、膜厚が0となるまでの時間(現像完了時間)(s)と、感光層の膜厚( $\mu\text{m}$ )より、現像速度を以下の式により求めることができる。この現像速度が大きいものほど、現像液により容易に膜が除去され、現像性が良好であると判定する。

$$(\text{未露光部の})\text{現像速度} = [\text{感光層厚}(\mu\text{m}) / \text{記録完了時間}(\text{sec})]$$

#### 【0122】

<アルカリ現像液の浸透速度の測定>

また、アルカリ現像液の浸透速度とは、導電性支持体上に前記感光層を製膜し、現像液に浸漬した場合の静電容量(F)の変化速度を示す値である。

本発明における浸透性の目安となる静電容量の測定方法としては、図2に示すように、pH10~13.5の範囲の一定のアルカリ現像液(28)中にアルミニウム支持体上に所定の露光量にて露光を行ない、硬化した感光層を備えたものを一方の電極として浸漬し、アルミニウム支持体に導線をつなぎ、他方に通常の電極を用いて電圧を印加する方法が挙げられる。電圧を印加後、浸漬時間の経過に従って現像液が支持体と感光層との界面に浸透し、静電容量が変化する。

#### 【0123】

この静電容量が変化するまでにかかる時間(s)と、感光層の膜厚( $\mu\text{m}$ )より以下の式により求めることができる。この浸透速度が小さいものほど、現像液の浸透性が低いと判定する。

$$(\text{露光部の})\text{現像液浸透速度} =$$

$$[\text{感光層厚}(\mu\text{m}) / \text{静電容量変化が一定になるまでに要する時間}(s)]$$

#### 【0124】

本発明の平版印刷版原版における感光層の好ましい物性としては、上記測定によるpH10~13.5のアルカリ現像液による未露光部の現像速度が、好ましくは80~400nm/secであり、同様のアルカリ現像液の感光層に対する浸透速度は90nF/sec以下であることが好ましい。また、上記測定によるpH10~13.5のアルカリ現像液による未露光部の現像速度が、更に好ましくは90~200nm/secであり、同様のアルカリ現像液の感光層に対する浸透速度は80nF/sec以下であることが好ましい。現像速度の上限値、或いは、浸透速度の下限値には、特に制限はないが、両者のバランスを考慮するに、未露光部の現像速度は90~200nm/secの範囲であることがより好ましく、アルカリ現像液の感光層に対する浸透速度は80nF/sec以下であることが好ましい。

感光層の未露光部の現像速度や硬化後の感光層に対するアルカリ現像液の浸透速度の制御は、常法により行うことができるが、代表的なものとしては、未露光部の現像速度の向上には、親水性の化合物の添加が有用であり、露光部への現像液浸透抑制には、疎水性の化合物の添加する手段が有用である。

本発明に係る前記特定バインダーポリマーを使用することで、感光層の現像速度、現像液の浸透速度を容易に上記の好ましい範囲に調製することができる。

#### 【0125】

[支持体]

本発明の平版印刷版原版の支持体としては、従来公知の、平版印刷版原版に使用される親

水性支持体を限定無く使用することができる。

使用される支持体は寸度的に安定な板状物であることが好ましく、例えば、紙、プラスチック（例えば、ポリエチレン、ポリプロピレン、ポリスチレン等）がラミネートされた紙、金属板（例えば、アルミニウム、亜鉛、銅等）、プラスチックフィルム（例えば、二酢酸セルロース、三酢酸セルロース、プロピオン酸セルロース、酪酸セルロース、酢酸酪酸セルロース、硝酸セルロース、ポリエチレンテレフタレート、ポリエチレン、ポリスチレン、ポリプロピレン、ポリカーボネート、ポリビニルアセタール等）、上記の如き金属がラミネート若しくは蒸着された紙若しくはプラスチックフィルム等が含まれ、これらに対して、必要に応じ親水性の付与や、強度向上等の目的で、適切な公知の物理的、化学的処理を施してもよい。

10

#### 【0126】

特に、好ましい支持体としては、紙、ポリエステルフィルム又はアルミニウム板が挙げられ、その中でも寸法安定性がよく、比較的安価であり、必要に応じた表面処理により親水性や強度にすぐれた表面を提供できるアルミニウム板は更に好ましい。また、特公昭48-18327号公報に記載されているようなポリエチレンテレフタレートフィルム上にアルミニウムシートが結合された複合体シートも好ましい。

#### 【0127】

アルミニウム板とは、寸度的に安定なアルミニウムを主成分とする金属板であり、純アルミニウム板の他、アルミニウムを主成分とし、微量の異元素を含む合金板、又はアルミニウム（合金）がラミネート若しくは蒸着されたプラスチックフィルム又は紙の中から選ばれる。以下の説明において、上記に挙げたアルミニウム又はアルミニウム合金からなる基板をアルミニウム基板と総称して用いる。前記アルミニウム合金に含まれる異元素には、ケイ素、鉄、マンガン、銅、マグネシウム、クロム、亜鉛、ビスマス、ニッケル、チタンなどがあり、合金中の異元素の含有量は10質量%以下である。本発明では純アルミニウム板が好適であるが、完全に純粋なアルミニウムは精錬技術上製造が困難であるので、僅かに異元素を含有するものでもよい。このように本発明に適用されるアルミニウム板は、その組成が特定されるものではなく、従来より公知公用の素材のもの、例えば、JIS A 1050、JIS A 1100、JIS A 3103、JIS A 3005などを適宜利用することができる。

20

また、本発明に用いられるアルミニウム基板の厚みは、およそ0.1mm~0.6mm程度である。この厚みは印刷機の大きさ、印刷版の大きさ及びユーザーの希望により適宜変更することができる。アルミニウム基板には適宜必要に応じて後述の基板表面処理が施されてもよい。もちろん施されなくてもよい。

30

#### 【0128】

（粗面化処理）

粗面化処理方法は、特開昭56-28893号公報に開示されているような機械的粗面化、化学的エッチング、電解グレインなどがある。更に塩酸又は硝酸電解液中で電気化学的に粗面化する電気化学的粗面化方法、及びアルミニウム表面を金属ワイヤーでひっかくワイヤーブラシグレイン法、研磨球と研磨剤でアルミニウム表面を砂目立とするポールグレイン法、ナイロンブラシと研磨剤で表面を粗面化するブラシグレイン法のような機械的粗面化法を用いることができ、上記粗面化方法を単独或いは組み合わせて用いることもできる。その中でも粗面化に有用に使用される方法は塩酸又は硝酸電解液中で化学的に粗面化する電気化学的方法であり、適する陽極時電気量は $50\text{C}/\text{dm}^2 \sim 400\text{C}/\text{dm}^2$ の範囲である。更に具体的には、0.1~50%の塩酸又は硝酸を含む電解液中、温度 $20 \sim 80$ 、時間1秒~30分、電流密度 $100\text{C}/\text{dm}^2 \sim 400\text{C}/\text{dm}^2$ の条件で交流及び/又は直流電解を行うことが好ましい。

40

#### 【0129】

このように粗面化処理したアルミニウム基板は、酸又はアルカリにより化学的にエッチングされてもよい。好適に用いられるエッチング剤は、苛性ソーダ、炭酸ソーダ、アルミン酸ソーダ、メタケイ酸ソーダ、リン酸ソーダ、水酸化カリウム、水酸化リチウム等であり

50

、濃度と温度の好ましい範囲はそれぞれ1～50%、20～100である。エッチングのあと表面に残留する汚れ(スマット)を除去するために酸洗いが行われる。用いられる酸は硝酸、硫酸、リン酸、クロム酸、フッ酸、ホウフッ化水素酸等が用いられる。特に電気化学的粗面化処理後のスマット除去処理方法としては、好ましくは特開昭53-12739号公報に記載されているような50～90の温度の15～65質量%の硫酸と接触させる方法及び特公昭48-28123号公報に記載されているアルカリエッチングする方法が挙げられる。以上のように処理された後、処理面の中心線平均粗さRaが0.2～0.5μmであれば、特に方法条件は限定しない。

#### 【0130】

(陽極酸化処理)

以上のようにして処理され酸化物層を形成したアルミニウム基板には、その後に陽極酸化処理がなされる。

陽極酸化処理は硫酸、リン酸、シュウ酸若しくは硼酸/硼酸ナトリウムの水溶液が単独若しくは複数種類組み合わせで電解浴の主成分として用いられる。この際、電解液中に少なくともAl合金板、電極、水道水、地下水等に通常含まれる成分はもちろん含まれても構わない。更には第2、第3成分が添加されていても構わない。ここでいう第2、3成分とは、例えば、Na、K、Mg、Li、Ca、Ti、Al、V、Cr、Mn、Fe、Co、Ni、Cu、Zn等の金属のイオンやアンモニウムイオン等に陽イオンや、硝酸イオン、炭酸イオン、塩素イオン、リン酸イオン、フッ素イオン、亜硫酸イオン、チタン酸イオン、ケイ酸イオン、硼酸イオン等の陰イオンが挙げられ、その濃度としては0～10000ppm程度含まれてもよい。陽極酸化処理の条件に特に限定はないが、好ましくは30～500g/リットル、処理液温10～70で、電流密度0.1～40A/m<sup>2</sup>の範囲で直流又は交流電解によって処理される。形成される陽極酸化皮膜の厚さは0.5～1.5μmの範囲である。好ましくは0.5～1.0μmの範囲である。以上の処理によって作製された支持体が、陽極酸化皮膜に存在するマイクロポアのポア径が5～10nm、ポア密度が $8 \times 10^{15} \sim 2 \times 10^{16}$ 個/m<sup>2</sup>の範囲に入るように処理条件は選択されなければならない。

#### 【0131】

前記支持体表面の親水化処理としては、広く公知の方法が適用できる。特に好ましい処理としては、シリケート又はポリビニルホスホン酸等による親水化処理が施される。皮膜はSi、又はP元素量として2～40mg/m<sup>2</sup>、より好ましくは4～30mg/m<sup>2</sup>で形成される。塗布量はケイ光X線分析法により測定できる。

#### 【0132】

上記の親水化処理は、アルカリ金属ケイ酸塩、又はポリビニルホスホン酸が1～30質量%、好ましくは2～15質量%であり、25のpHが10～13である水溶液に、陽極酸化皮膜が形成されたアルミニウム基板を、例えば、15～80で0.5～120秒浸漬することにより実施される。

#### 【0133】

前記親水化処理に用いられるアルカリ金属ケイ酸塩としては、ケイ酸ナトリウム、ケイ酸カリウム、ケイ酸リチウムなどが使用される。アルカリ金属ケイ酸塩水溶液のpHを高くするために使用される水酸化物としては、水酸化ナトリウム、水酸化カリウム、水酸化リチウムなどがある。なお、上記の処理液にアルカリ土類金属塩若しくは第IVB族金属塩を配合してもよい。アルカリ土類金属塩としては、硝酸カルシウム、硝酸ストロンチウム、硝酸マグネシウム、硝酸バリウムのような硝酸塩や、硫酸塩、塩酸塩、リン酸塩、酢酸塩、シュウ酸塩、ホウ酸塩などの水溶性の塩が挙げられる。第IVB族金属塩としては、四塩化チタン、三塩化チタン、フッ化チタンカリウム、シュウ酸チタンカリウム、硫酸チタン、四ヨウ化チタン、塩化酸化ジルコニウム、二酸化ジルコニウム、オキシ塩化ジルコニウム、四塩化ジルコニウムなどを挙げることができる。

#### 【0134】

アルカリ土類金属塩若しくは、第IVB族金属塩は単独又は2種以上組み合わせで使用す

10

20

30

40

50

ることができる。これらの金属塩の好ましい範囲は0.01~10質量%であり、更に好ましい範囲は0.05~5.0質量%である。また、米国特許第3,658,662号明細書に記載されているようなシリケート電着も有効である。特公昭46-27481号、特開昭52-58602号、特開昭52-30503号に開示されているような電解グレインを施した支持体と、上記陽極酸化処理及び親水化処理を組合せた表面処理も有用である。

#### 【0135】

本発明の平版印刷版原版には、感光層と支持体との間の密着性や汚れ性を改善する目的で、中間層を設けてもよい。このような中間層の具体例としては、以下に挙げる各公報又は各明細書に記載のものを好適に適用することができる。

特公昭50-7481号、特開昭54-72104号、特開昭59-101651号、特開昭60-149491号、特開昭60-232998号、特開平3-56177号、特開平4-282637号、特開平5-16558号、特開平5-246171号、特開平7-159983号、特開平7-314937号、特開平8-202025号、特開平8-320551号、特開平9-34104号、特開平9-236911号、特開平9-269593号、特開平10-69092号、特開平10-115931号、特開平10-161317号、特開平10-260536号、特開平10-282682号、特開平11-84674号の各公報、特願平8-225335号、特願平8-270098号、特願平9-195863号、特願平9-195864号、特願平9-89646号、特願平9-106068号、特願平9-183834号、特願平9-264311号、特願平9-127232号、特願平9-245419号、特願平10-127602号、特願平10-170202号、特願平11-36377号、特願平11-165861号、特願平11-284091号、特願2000-14697号の各明細書等が挙げられる。

#### 【0136】

##### [保護層(オーバーコート層)]

本発明においては感光層の上に保護層を設けることが特徴である。保護層は、基本的には感光層を保護するために設けているが、感光層が本発明の如くラジカル重合性の画像形成機構を有する場合には酸素遮断層としての役割を持ち、高照度の赤外レーザーで露光する場合はアブレーション防止層としての機能を果たす。また、保護層に望まれる特性としては、上記以外に、さらに、露光に用いる光の透過は実質阻害せず、感光層との密着性に優れ、かつ、露光後の現像工程で容易に除去できることが望ましい。この様な保護層に関する工夫が従来よりなされており、米国特許第3,458,311号明細書、特公昭55-49729号公報に詳しく記載されている。

#### 【0137】

保護層に使用できる材料としては例えば、比較的結晶性に優れた水溶性高分子化合物を用いることが好ましく、具体的には、ポリビニルアルコール、ビニルアルコール/フタル酸ビニル共重合体、酢酸ビニル/ビニルアルコール/フタル酸ビニル共重合体、酢酸ビニル/クロトン酸共重合体、ポリビニルピロリドン、酸性セルロース類、ゼラチン、アラビアゴム、ポリアクリル酸、ポリアクリルアミドなどのような水溶性ポリマーが挙げられ、これらは単独または混合して使用できる。これらの内、ポリビニルアルコールを主成分として用いる事が、酸素遮断性、現像除去性といった基本特性的にもっとも良好な結果を与える。

#### 【0138】

保護層に使用するポリビニルアルコールは、必要な酸素遮断性と水溶性を有するための、未置換ビニルアルコール単位を含有する限り、一部がエステル、エーテル、およびアセタールで置換されていても良い。また、同様に一部が他の共重合成分を有していても良い。ポリビニルアルコールの具体例としては71~100%加水分解され、重合繰り返し単位が300から2400の範囲のものをあげる事ができる。具体的には、株式会社クラレ製のPVA-105、PVA-110、PVA-117、PVA-117H、PVA-120、PVA-124、PVA-124H、PVA-CS、PVA-CST、PVA-HC

、PVA-203、PVA-204、PVA-205、PVA-210、PVA-217、PVA-220、PVA-224、PVA-217EE、PVA-217E、PVA-220E、PVA-224E、PVA-405、PVA-420、PVA-613、L-8等が挙げられる。

#### 【0139】

保護層の成分（PVAの選択、添加剤の使用）、塗布量等は、酸素遮断性・現像除去性の他、カブリ性や密着性・耐傷性を考慮して選択される。一般には使用するPVAの加水分解率が高い程（酸素遮断層中の未置換ビニルアルコール単位含率が高い程）、膜厚が厚い程、酸素遮断性が高くなり、感度の点で有利である。しかしながら、極端に酸素遮断性を高めると、製造時・生保存時に不要な重合反応が生じたり、また画像露光時に、不要なカブリ、画線の太りが生じたりという問題を生じる。

10

従って、25℃、1気圧下における酸素透過性Aが $0.2 \leq A \leq 20$  ( $\text{cc}/\text{m}^2 \cdot \text{day}$ )であることが好ましい。

上記ポリビニルアルコール（PVA）等の（共）重合体の分子量は、2000～1000万の範囲のものが使用でき、好ましくは2万～300万範囲のものが適当である。

#### 【0140】

保護層の他の組成物として、グリセリン、ジプロピレングリコール等を（共）重合体に対して数質量%相当量添加して可撓性を付与することができ、また、アルキル硫酸ナトリウム、アルキルスルホン酸ナトリウム等のアニオン界面活性剤；アルキルアミノカルボン酸塩、アルキルアミノジカルボン酸塩等の両性界面活性剤；ポリオキシエチレンアルキルフェニルエーテル等の非イオン界面活性剤を（共）重合体に対して数質量%添加することができる。

20

保護層の膜厚は、 $0.5 \sim 5 \mu\text{m}$ が適当であり、特に $0.5 \sim 2 \mu\text{m}$ が好適である。

#### 【0141】

また、画像部との密着性や耐傷性も、版の取り扱い上極めて重要である。即ち、水溶性ポリマーからなる親水性の層を新油性の重合層に積層すると、接着力不足による膜剥離が発生しやすく、剥離部分が酸素の重合阻害により膜硬化不良などの欠陥を引き起こす。これに対し、これらの2層間の接着性を改良すべく種々の提案がなされている。例えば米国特許出願番号第292,501号、米国特許出願番号第44,563号には、主にポリビニルアルコールからなる親水性ポリマー中に、アクリル系エマルジョンまたは水不溶性ビニルピロリドン-ビニルアセテート共重合体などを20～60質量%混合し、重合層の上に積層することにより、十分な接着性が得られることが記載されている。本発明における保護層に対しては、これらの公知の技術をいずれも適用することができる。このような保護層の塗布方法については、例えば米国特許第3,458,311号、特公昭55-49729号に詳しく記載されている。

30

#### 【0142】

本発明の平版印刷版原版から平版印刷版を製版するために、少なくとも、露光及び現像のプロセスが行われる。

本発明の平版印刷版原版を露光する光源としては、赤外線レーザーが好適なものとして挙げられ、また、紫外線ランプやサーマルヘッドによる熱的な記録も可能である。

40

中でも、本発明においては、波長750nm～1400nmの赤外線を放射する固体レーザー及び半導体レーザーにより画像露光されることが好ましい。レーザーの出力は100mW以上が好ましく、露光時間を短縮するため、マルチビームレーザーデバイスを用いることが好ましい。また、1画素あたりの露光時間は20μ秒以内であることが好ましい。平版印刷版原版に照射されるエネルギーは10～300mJ/cm<sup>2</sup>であることが好ましい。露光のエネルギーが低すぎると感光層の硬化が十分に進行しない。また、露光のエネルギーが高すぎると感光層がレーザーアブレーションされ、画像が損傷することがある。

#### 【0143】

本発明における露光は光源の光ビームをオーバーラップさせて露光することができる。オーバーラップとは副走査ピッチ幅がビーム径より小さいことをいう。オーバーラップは、

50

例えばビーム径をビーム強度の半値幅 ( F W H M ) で表わしたとき、 F W H M / 副走査ピッチ幅 ( オーバーラップ係数 ) で定量的に表現することができる。本発明ではこのオーバーラップ係数が 0 . 1 以上であることが好ましい。

【 0 1 4 4 】

本発明に使用する露光装置の光源の走査方式は特に限定はなく、円筒外面走査方式、円筒内面走査方式、平面走査方式などを用いることができる。また、光源のチャンネルは単チャンネルでもマルチチャンネルでもよいが、円筒外面方式の場合にはマルチチャンネルが好ましく用いられる。

【 0 1 4 5 】

本発明においては、露光後すぐに現像処理を行ってもよいが、露光工程と現像工程の間に加熱処理を行ってもよい。この加熱処理の条件としては、温度 6 0 ~ 1 5 0 の範囲において、5 秒 ~ 5 分間とすることが好ましい。

前記加熱処理としては、従来公知の種々の方法から適宜選択することができる。具体的には、平版印刷版原版をパネルヒーターやセラミックヒーターと接触させながら加熱する方法、ランプや温風により非接触での加熱方法等が挙げられる。前記加熱処理を施すことにより、照射するレーザーの、画像記録に必要なレーザーエネルギー量の低減を図ることができる。

【 0 1 4 6 】

また、本発明においては、現像工程の前に、保護層を除去するプレ水洗を行ってもよい。プレ水洗には、例えば、水道水が用いられる。

【 0 1 4 7 】

本発明の平版印刷版原版は、露光された後 ( 又は、露光及び加熱工程を経た後 ) 、現像処理される。かかる現像処理に使用される現像液としては、p H 1 4 以下のアルカリ水溶液が特に好ましく、より好ましくはアニオン系界面活性剤を含有する p H 8 ~ 1 2 のアルカリ水溶液が使用される。例えば、第三リン酸ナトリウム、同カリウム、同アンモニウム、第二リン酸ナトリウム、同カリウム、同アンモニウム、炭酸ナトリウム、同カリウム、同アンモニウム、炭酸水素ナトリウム、同カリウム、同アンモニウム、ホウ酸ナトリウム、同カリウム、同アンモニウム、水酸化ナトリウム、同アンモニウム、同カリウム及びトリチウムなどの無機アルカリ剤が挙げられる。また、モノメチルアミン、ジメチルアミン、トリメチルアミン、モノエチルアミン、ジエチルアミン、トリエチルアミン、モノイソプロピルアミン、ジイソプロピルアミン、トリエチルアミン、n - ブチルアミン、モノエタノールアミン、ジエタノールアミン、トリエタノールアミン、モノイソプロパノールアミン、ジイソプロパノールアミン、エチレンジアミン、エチレンジアミン、ピリジンなどの有機アルカリ剤も用いられる。これらのアルカリ剤は、単独若しくは2 種以上を組み合わせ用いられる。

【 0 1 4 8 】

また本発明の平版印刷版原版の現像処理においては、現像液中にアニオン界面活性剤 1 ~ 2 0 質量% 加えるが、より好ましくは、3 ~ 1 0 質量% で使用される。少なすぎると現像性が悪化し、多すぎると画像の耐摩耗性などの強度が劣化するなどの弊害が出る。アニオン界面活性剤としては、例えば、ラウリルアルコールサルフェートのナトリウム塩、ラウリルアルコールサルフェートのアンモニウム塩、オクチルアルコールサルフェートのナトリウム塩、例えば、イソプロピルナフタレンスルホン酸のナトリウム塩、イソブチルナフタレンスルホン酸のナトリウム塩、ポリオキシエチレングリコールモノナフチルエーテル硫酸エステルのナトリウム塩、ドデシルベンゼンスルホン酸のナトリウム塩、メタニトロベンゼンスルホン酸のナトリウム塩などのようなアルキルアリアルスルホン酸塩、第 2 ナトリウムアルキルサルフェートなどの炭素数 8 ~ 2 2 の高級アルコール硫酸エステル類、セチルアルコールリン酸エステルのナトリウム塩などの様な脂肪族アルコールリン酸エステル塩類、例えば、 $C_{17}H_{33}CON(CH_3)CH_2CH_2SO_3Na$  などのようなアルキルアミドのスルホン酸塩類、例えば、ナトリウムスルホコハク酸ジオクチルエステル、ナトリウムスルホコハク酸ジヘキシルエステルなどの二塩基性脂肪族エステルのスル

10

20

30

40

50

ホン酸塩類などが含まれる。

【0149】

また、必要に応じてベンジルアルコール等の水と混合するような有機溶媒を現像液に加えてもよい。有機溶媒としては、水に対する溶解度が約10質量%以下のものが適しており、好ましくは5質量%以下のものから選ばれる。例えば、1-フェニルエタノール、2-フェニルエタノール、3-フェニルプロパノール、1,4-フェニルブタノール、2,2-フェニルブタノール、1,2-フェノキシエタノール、2-ベンジルオキシエタノール、o-メトキシベンジルアルコール、m-メトキシベンジルアルコール、p-メトキシベンジルアルコール、ベンジルアルコール、シクロヘキサノール、2-メチルシクロヘキサノール、4-メチルシクロヘキサノール及び3-メチルシクロヘキサノール等を挙げることができる。有機溶媒の含有量は、使用時の現像液の総質量に対して1~5質量%が好適である。その使用量は界面活性剤の使用量と密接な関係があり、有機溶媒の量が増すにつれ、アニオン界面活性剤の量は増加させることが好ましい。これはアニオン界面活性剤の量が少ない状態で、有機溶媒の量を多く用いると有機溶媒が溶解せず、従って良好な現像性の確保が期待できなくなるからである。

10

【0150】

また、更に必要に応じ、消泡剤及び硬水軟化剤のような添加剤を含有させることもできる。硬水軟化剤としては、例えば、 $\text{Na}_2\text{P}_2\text{O}_7$ 、 $\text{Na}_5\text{P}_3\text{O}_{10}$ 、 $\text{Na}_3\text{P}_3\text{O}_9$ 、 $\text{Na}_2\text{O}_4\text{P}(\text{NaO}_3\text{P})\text{PO}_3\text{Na}_2$ 、カルゴン(ポリメタリン酸ナトリウム)などのポリリン酸塩、アミノポリカルボン酸類(例えば、エチレンジアミンテトラ酢酸、そのカリウム塩、そのナトリウム塩;ジエチレントリアミンペンタ酢酸、そのカリウム塩、そのナトリウム塩;トリエチレントトラミンヘキサ酢酸、そのカリウム塩、そのナトリウム塩;ヒドロキシエチルエチレンジアミントリ酢酸、そのカリウム塩、そのナトリウム塩;ニトリロトリ酢酸、そのカリウム塩、そのナトリウム塩;1,2-ジアミノシクロヘキサンテトラ酢酸、そのカリウム塩、そのナトリウム塩;1,3-ジアミノ-2-プロパノールテトラ酢酸、そのカリウム塩、そのナトリウム塩)、他のポリカルボン酸類(例えば、2-ホスホノブタントリカルボン酸-1,2,4、そのカリウム塩、そのナトリウム塩;2-ホスホノブタントリカルボン酸-2,3,4、そのカリウム塩、そのナトリウム塩など)、有機ホスホン酸類(例えば、1-ホスホノエタントリカルボン酸-1,2,2、そのカリウム塩、そのナトリウム塩;1-ヒドロキシエタン-1,1-ジホスホン酸、そのカリウム塩、そのナトリウム塩;アミノトリ(メチレンホスホン酸)、そのカリウム塩、そのナトリウム塩など)を挙げることができる。このような硬水軟化剤の最適量は使用される硬水の硬度及びその使用量に応じて変化するが、一般的には、使用時の現像液中に0.01~5質量%、より好ましくは0.01~0.5質量%の範囲で含有させられる。

20

30

【0151】

更に、自動現像機を用いて、平版印刷版原版を現像する場合には、処理量に応じて現像液が疲労してくるので、補充液又は新鮮な現像液を用いて処理能力を回復させてもよい。この場合、米国特許第4,882,246号明細書に記載されている方法で補充することが好ましい。また、特開昭50-26601号公報、同58-54341号公報、特公昭56-39464号公報、同56-42860号公報、同57-7427号公報に記載されている現像液も好ましい。

40

【0152】

このようにして現像処理された平版印刷版原版は、特開昭54-8002号公報、同55-115045号公報、同59-58431号公報等に記載されているように、水洗浄、界面活性剤等を含有するリンス液、アラビアガムや澱粉誘導体等を含む不感脂化液で後処理されてもよい。本発明の平版印刷版原版の後処理にはこれらの処理を種々組み合わせることができる。

【0153】

本発明の平版印刷版原版の製版においては、画像強度・耐刷性の向上を目的として、現像後の画像に対し、全面後加熱、もしくは、全面露光を行うことが有効である。

50

現像後の加熱には非常に強い条件を利用することができる。通常は加熱温度が200～500の範囲で実施される。現像後の加熱温度が低いと十分な画像強化作用が得られず、高すぎる場合には支持体の劣化、画像部の熱分解といった問題を生じるおそれがある。

#### 【0154】

以上の処理によって得られた平版印刷版はオフセット印刷機に掛けられ、多数枚の印刷に用いられる。

印刷時、版上の汚れ除去のため使用するプレートクリーナーとしては、従来より知られているPS版用プレートクリーナーが使用され、例えば、CL-1、CL-2、CP、CN-4、CN、CG-1、PC-1、SR、IC（富士写真フイルム株式会社製）等が挙げられる。

10

#### 【0155】

##### 【実施例】

以下、実施例によって本発明を説明するが、本発明はこれらに限定されるものではない。

[実施例1～10、比較例1]

〔支持体の作製〕

<アルミニウム板>

Si：0.06質量%、Fe：0.30質量%、Cu：0.001質量%、Mn：0.001質量%、Mg：0.001質量%、Zn：0.001質量%、Ti：0.03質量%を含有し、残部はAlと不可避不純物のアルミニウム合金を用いて溶湯を調製し、溶湯処理及びろ過を行った上で、厚さ500mm、幅1200mmの鋳塊をDC鋳造法で作製した。表面を平均10mmの厚さで面削機により削り取った後、550で、約5時間均熱保持し、温度400に下がったところで、熱間圧延機を用いて厚さ2.7mmの圧延板とした。更に、連続焼鈍機を用いて熱処理を500で行った後、冷間圧延で、厚さ0.24mmに仕上げ、JIS 1050材のアルミニウム板を得た。このアルミニウム板を幅1030mmにした後、以下に示す表面処理に供した。

20

#### 【0156】

<表面処理>

表面処理は、以下の(a)～(j)の各種処理を連続的に行うことにより行った。なお、各処理および水洗の後にはニップローラで液切りを行った。

#### 【0157】

(a) 機械的粗面化処理

図3に示したような装置を使って、比重1.12の研磨剤（パミス）と水との懸濁液を研磨スラリー液としてアルミニウム板の表面に供給しながら、回転するローラ状ナイロンブラシにより機械的粗面化処理を行った。図3において、1はアルミニウム板、2および4はローラ状ブラシ、3は研磨スラリー液、5、6、7および8は支持ローラである。研磨剤の平均粒径は30μm、最大粒径は100μmであった。ナイロンブラシの材質は6・10ナイロン、毛長は45mm、毛の直径は0.3mmであった。ナイロンブラシは300mmのステンレス製の筒に穴をあけて密になるように植毛した。回転ブラシは3本使用した。ブラシ下部の2本の支持ローラ（200mm）の距離は300mmであった。ブラシローラはブラシを回転させる駆動モータの負荷が、ブラシローラをアルミニウム板に押さえつける前の負荷に対して7kWプラスになるまで押さえつけた。ブラシの回転方向はアルミニウム板の移動方向と同じであった。ブラシの回転数は200rpmであった。

30

40

#### 【0158】

(b) アルカリエッチング処理

上記で得られたアルミニウム板をカセイソーダ濃度2.6質量%、アルミニウムイオン濃度6.5質量%、温度70の水溶液を用いてスプレーによるエッチング処理を行い、アルミニウム板を10g/m<sup>2</sup>溶解した。その後、スプレーによる水洗を行った。

#### 【0159】

(c) デスマット処理

50

温度 30 の硝酸濃度 1 質量% 水溶液 ( アルミニウムイオンを 0.5 質量% 含む。 ) で、スプレーによるデスマット処理を行い、その後、スプレーで水洗した。デスマット処理に用いた硝酸水溶液は、硝酸水溶液中で交流を用いて電気化学的粗面化処理を行う工程の廃液を用いた。

【 0 1 6 0 】

( d ) 電気化学的粗面化処理

60 Hz の交流電圧を用いて連続的に電気化学的な粗面化処理を行った。このときの電解液は、硝酸 10.5 g / L 水溶液 ( アルミニウムイオンを 5 g / L、アンモニウムイオンを 0.007 質量% 含む。 )、液温 50 であった。交流電源波形は図 4 に示した波形であり、電流値がゼロからピークに達するまでの時間 TP が 0.8 msec、duty 比 1 : 1、台形の矩形波交流を用いて、カーボン電極を対極として電気化学的な粗面化処理を行った。補助アノードにはフェライトを用いた。使用した電解槽は図 5 に示すものを使用した。

10

電流密度は電流のピーク値で 30 A / dm<sup>2</sup>、電気量はアルミニウム板が陽極時の電気量の総和で 220 C / dm<sup>2</sup> であった。補助陽極には電源から流れる電流の 5% を分流させた。その後、スプレーによる水洗を行った。

【 0 1 6 1 】

( e ) アルカリエッチング処理

アルミニウム板に、カセイソーダ濃度 26 質量%、アルミニウムイオン濃度 6.5 質量% の水溶液を用いてスプレーによるエッチング処理を 32 で行い、アルミニウム板を 0.50 g / m<sup>2</sup> 溶解し、前段の交流を用いて電気化学的粗面化処理を行ったときに生成した水酸化アルミニウムを主体とするスマット成分を除去し、また、生成したピットのエッジ部分を溶解してエッジ部分を滑らかにした。その後、スプレーによる水洗を行った。

20

【 0 1 6 2 】

( f ) デスマット処理

温度 30 の硝酸濃度 15 質量% 水溶液 ( アルミニウムイオンを 4.5 質量% 含む。 ) で、スプレーによるデスマット処理を行い、その後、スプレーで水洗した。デスマット処理に用いた硝酸水溶液は、硝酸水溶液中で交流を用いて電気化学的粗面化処理を行う工程の廃液を用いた。

【 0 1 6 3 】

( g ) 電気化学的粗面化処理

60 Hz の交流電圧を用いて連続的に電気化学的な粗面化処理を行った。このときの電解液は、塩酸 5.0 g / L 水溶液 ( アルミニウムイオンを 5 g / L 含む。 )、温度 35 であった。交流電源波形は図 4 に示した波形であり、電流値がゼロからピークに達するまでの時間 TP が 0.8 msec、duty 比 1 : 1、台形の矩形波交流を用いて、カーボン電極を対極として電気化学的粗面化処理を行った。補助アノードにはフェライトを用いた。使用した電解槽は図 5 に示すものを使用した。

30

電流密度は電流のピーク値で 25 A / dm<sup>2</sup>、電気量はアルミニウム板が陽極時の電気量の総和で 50 C / dm<sup>2</sup> であった。その後、スプレーによる水洗を行った。

【 0 1 6 4 】

( h ) アルカリエッチング処理

アルミニウム板をカセイソーダ濃度 26 質量%、アルミニウムイオン濃度 6.5 質量% の水溶液を用いてスプレーによるエッチング処理を 32 で行い、アルミニウム板を 0.10 g / m<sup>2</sup> 溶解し、前段の交流を用いて電気化学的粗面化処理を行ったときに生成した水酸化アルミニウムを主体とするスマット成分を除去し、また、生成したピットのエッジ部分を溶解してエッジ部分を滑らかにした。その後、スプレーによる水洗を行った。

40

【 0 1 6 5 】

( i ) デスマット処理

温度 60 の硫酸濃度 25 質量% 水溶液 ( アルミニウムイオンを 0.5 質量% 含む。 ) で、スプレーによるデスマット処理を行い、その後、スプレーによる水洗を行った。

50

## 【0166】

## (j) 陽極酸化処理

図6に示す構造の陽極酸化装置を用いて陽極酸化処理を行い、平版印刷版用支持体を得た。第一および第二電解部に供給した電解液としては、硫酸を用いた。電解液は、いずれも、硫酸濃度170 g/L (アルミニウムイオンを0.5質量%含む。)、温度38 °Cであった。その後、スプレーによる水洗を行った。最終的な酸化皮膜量は2.7 g/m<sup>2</sup>であった。

以上の処理により得られた支持体のRaは0.45であった。

## 【0167】

## 〔下塗り〕

次に、このアルミニウム支持体に下記下塗り液をワイヤーバーにて塗布し、温風式乾燥装置を用いて90 °Cで30秒間乾燥した。乾燥後の被覆量は10 mg/m<sup>2</sup>であった。

## 【0168】

## &lt;下塗り液&gt;

・エチルアクリレートと2-アクリルアミド-2-メチル-1-プロパン スルホン酸ナトリウム塩のモル比75:15の共重合体	0.1 g
・2-アミノエチルホスホン酸	0.1 g
・メタノール	50 g
・イオン交換水	50 g

10

## 【0169】

## 〔感光層〕

次に、下記感光層塗布液〔P-1〕を調整し、上記の下塗り済みのアルミニウム板にワイヤーバーを用いて塗布した。乾燥は、温風式乾燥装置にて122 °Cで43.5秒間行って感光層を形成した。乾燥後の被覆量は1.4 g/m<sup>2</sup>であった。

20

## 【0170】

## &lt;感光層塗布液〔P-1〕&gt;

・赤外線吸収剤 (IR-1)	0.08 g	
・重合開始剤 (OS-1)	0.25 g	
・重合性化合物	表1に記載の種類・含有量	
・バインダーポリマー (BT-1)		1.00 g
・エチルバイオレットのクロライド塩	0.04 g	
・フッ素系界面活性剤 (メガファックF-780-F 大日本インキ化学工業(株))	0.03 g	
・トリメリット酸	0.1 g	
・メチルエチルケトン		10.4 g
・メタノール	4.83 g	
・1-メトキシ-2-プロパノール	10.4 g	

30

## 【0171】

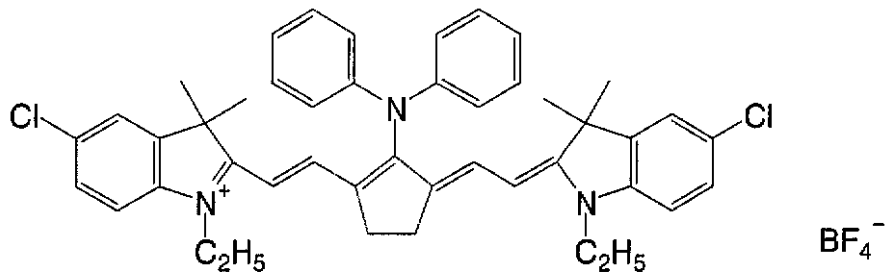
上記感光層塗布液に用いた赤外線吸収剤 (IR-1)、重合開始剤 (OS-1)、及びバインダーポリマー (BT-1) の構造を以下に示す。

40

## 【0172】

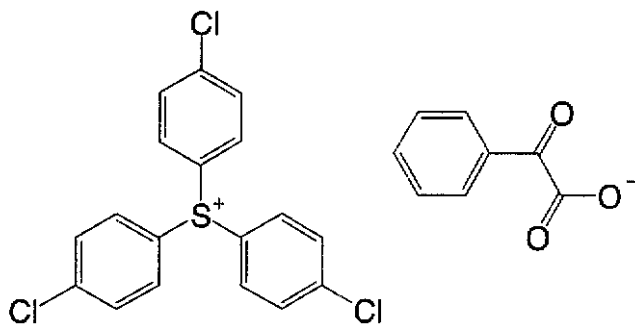
## 【化31】

## 赤外線吸収剤 (IR-1)



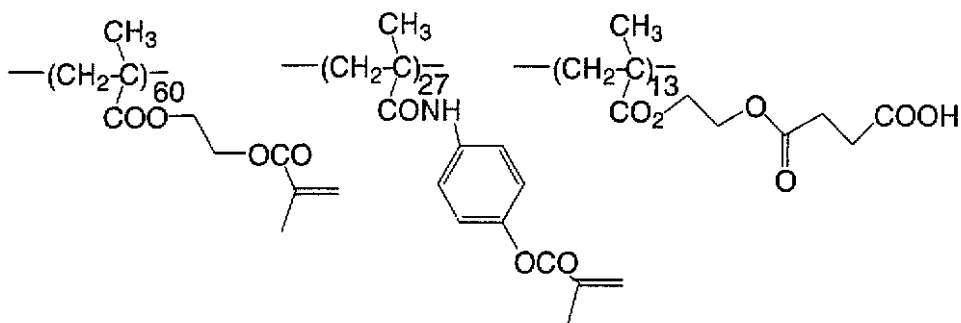
10

## 重合開始剤 (OS-1)



20

## バインダーポリマー (BT-1)



30

## 【0173】

40

## [保護層(オーバーコート層)]

上記の感光層表面に、ポリビニルアルコール(ケン化度98モル%、重合度500)とポリビニルピロリドン(BASF社製、ルビスコールK-30)の混合水溶液をワイヤーバーを用いて塗布し、温風式乾燥装置にて125~75秒間乾燥させた。PVAの含有量は85質量%であり、塗布量(乾燥後の被覆量)は1.5g/m<sup>2</sup>であった。表面の動摩擦係数は0.45であった。

以上のようにして、実施例1~10及び比較例1の平版印刷版原版を得た。

## 【0174】

## [評価]

## (1) 感度評価

50

得られた平版印刷版原版を、水冷式40W赤外線半導体レーザーを搭載したCreo社製Trendsetter3244VXにて、解像度175lpi、外面ドラム回転数150rpm、出力0~8Wの範囲でlogEで0.15ずつ変化させて露光した。なお、露光は25~50%RHの条件で行った。露光後、水道水による水洗により保護層を除去した後、富士写真フイルム社製LP-1310HIIを用い、30~12秒で現像した。現像液は、富士フイルム(株)社製DV-2の1:4水希釈水を用い、フィニッシャーは、富士フイルム(株)社製FP-2Wの1:1水希釈液を用いた。

現像して得られた平版印刷版の画像部濃度を、マクベス反射濃度計RD-918を使用し、該濃度計に装備されている赤フィルターを用いてシアン濃度を測定した。測定した濃度が0.8を得るのに必要な露光量の逆数を感度の指標とした。なお、評価結果は、比較例1で得られた平版印刷版の感度を100とし、他の平版印刷版の感度はその相対評価とした。値が大きいほど、感度が優れていることになる。結果を表1に示す。

10

#### 【0175】

##### (2) 生保存性評価

未露光状態の平版印刷版原版を、25~50%RHで2時間調湿し、アルミクラフト紙で密閉した後、50で3日間保存した後、下記の方法で露光・現像して、非画像部濃度をマクベス反射濃度計RD-918を使用し測定した。また、作製直後の平版印刷版原版についても、同様の方法で露光・現像を行い、非画像部濃度を測定した。本実施例においては、それらの非画像部濃度の差fogを求め、生保存性の指標とした。fogの値が小さいほど生保存性がよく、0.02以下が実用上問題ないレベルである。結果を表1に示す。

20

##### (露光・現像)

平版印刷版原版を、水冷式40W赤外線半導体レーザーを搭載したCreo社製Trendsetter3244VXにて、解像度175lpiのベタ濃度画像を、出力8W、外面ドラム回転数206rpm、版面エネルギー100mJ/cm<sup>2</sup>で露光した。露光後、水道水による水洗により保護層を除去した後、(1)感度評価の現像工程と同じ方法で現像した。

#### 【0176】

##### (3) 耐刷性評価

作製された平版印刷版原版に、水冷式40W赤外線半導体レーザーを搭載したCreo社製Trendsetter3244VXにて、解像度175lpiの80%平網画像を、出力8W、外面ドラム回転数206rpm、版面エネルギー100mJ/cm<sup>2</sup>で露光した。露光後、水道水による水洗により保護層を除去した後、(1)感度評価の現像工程と同じ方法で現像した。そして、得られた平版印刷版を、小森コーポレーション(株)製印刷機リスロンを用いて、1万枚印刷する毎に、富士写真フイルム(株)社製マルチクリーナーにより版材の表面よりインクを拭き取る作業を繰り返しつつ、印刷を行った。刷了枚数を耐刷性の指標とした。結果を表1に示す。

30

#### 【0177】

##### 【表1】

	重合性化合物	含有量(g)	感度 25°C50%RH	生保存性 $\Delta$ fog	耐刷性 (枚)
実施例1	M-3	1	115	$\pm 0$	10万
実施例2	M-5	1	120	0.01	10万
実施例3	M-10	1	115	0.01	10万
実施例4	M-13	1	115	0.01	10万
実施例5	M-16	1	110	$\pm 0$	9万
実施例6	M-18	1	130	0.01	10万
実施例7	M-21	1	110	0.01	9万
実施例8	M-23	1	125	0.01	12万
実施例9	M-13	0.8	110	0.01	10万
	ジペンタエリスリールヘキサアクリレート	0.2			
実施例10	M-3	0.8	110	$\pm 0$	10万
	ジペンタエリスリールヘキサアクリレート	0.2			
比較例1	ジペンタエリスリールヘキサアクリレート	1	100	0.01	5万

10

20

30

40

50

## 【0178】

表1から明らかなように、実施例1～10の平版印刷版原版は、感度、生保存性、及び耐刷性のいずれにおいても優れていることが判った。これに対し、比較例1の平版印刷版原版は、生保存性は有するものの、感度及び耐刷性、特に耐刷性が劣っており実用上問題となるレベルであることが判った。

## 【0179】

## 【発明の効果】

本発明によれば、高感度で且つ保存安定性（生保存性）が良好であり、ネガ型平版印刷版原版の感光層として有用な感光性組成物を提供することができる。また、赤外線レーザによる高感度な記録が可能であり、保存安定性（生保存性）及び耐刷性に優れたネガ型平版印刷版原版を提供することができる。

## 【図面の簡単な説明】

【図1】感光層の溶解挙動を測定するためのDRM干渉波測定装置の一例を示す概略構成図である。

【図2】現像液の感光層への浸透性を評価するのに用いられる静電容量の測定方法の一例を示す概略構成図である。

【図3】本発明に係る平版印刷版用支持体の作製における機械粗面化処理に用いられるブラシグレイニングの工程の概念を示す側面図である。

【図4】本発明に係る平版印刷版用支持体の作製における電気化学的粗面化処理に用いられる交番波形電流波形図の一例を示すグラフである。

【図5】本発明に係る平版印刷版用支持体の作製における交流を用いた電気化学的粗面化処理におけるラジアル型セルの一例を示す側面図である。

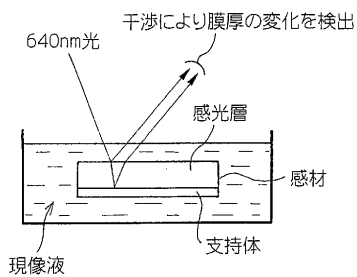
【図6】本発明に係る平版印刷版用支持体の作製における陽極酸化処理に用いられる陽極酸化処理装置の概略図である。

## 【符号の説明】

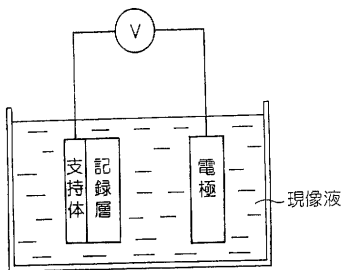
- 1 アルミニウム板
- 2、4 ローラ状ブラシ
- 3 研磨スラリー液
- 5、6、7、8 支持ローラ
- 11 アルミニウム板
- 12 ラジアルドラムローラ
- 13 a、13 b 主極
- 14 電解処理液
- 15 電解液供給口

- 16 スリット
- 17 電解液通路
- 18 補助陽極
- 19 a、19 b サイリスタ
- 20 交流電源
- 40 主電解槽
- 50 補助陽極槽
- 410 陽極酸化処理装置
- 412 給電槽
- 414 電解処理槽
- 416 アルミニウム板
- 418、426 電解液
- 420 給電電極
- 422、428 ローラ
- 424 ニップローラ
- 430 電解電極
- 432 槽壁
- 434 直流電源

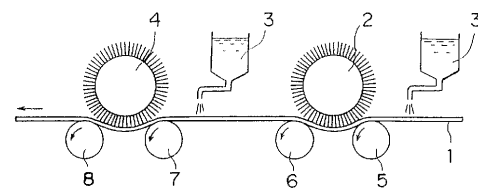
【図1】



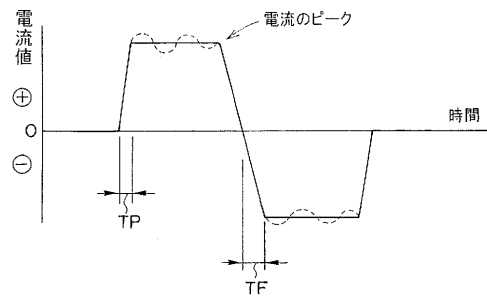
【図2】



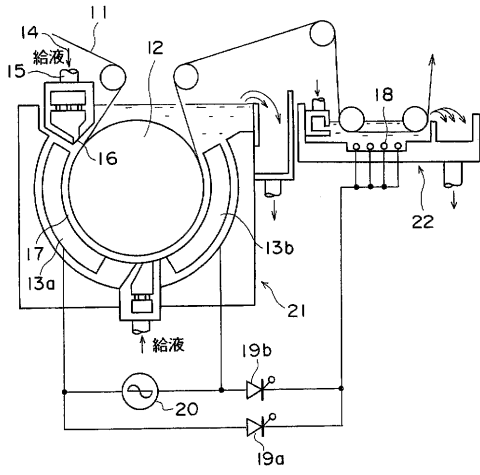
【図3】



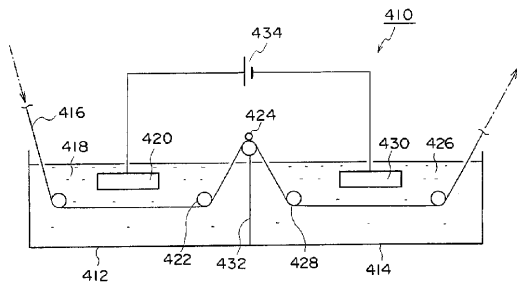
【図4】



【 図 5 】



【 図 6 】



---

フロントページの続き

Fターム(参考) 2H025 AA01 AB03 AC08 AD01 BC13 BC45 BC83 CA48 CC11 FA10  
2H096 AA06 BA05 EA04 EA23