

RZECZPOSPOLITA
POLSKA



Urząd Patentowy
Rzeczypospolitej Polskiej

(12)

OPIS OCHRONNY WZORU PRZEMYSŁOWEGO

(19) **PL** (11) **10918**

(21) Numer zgłoszenia: **9264**

(22) Data zgłoszenia: **16.02.2006**

(51) Klasyfikacja:
09-03

(54)

Urządzenie do dystrybucji produktów znajdujących się czasowo w opakowaniach zbiorczych

(45) O udzieleniu prawa z rejestracji ogłoszono:
30.03.2007 WUP 03/2007

(73) Uprawniony z rejestracji wzoru przemysłowego:
Media Solutions Sp. z o.o., Jerzykowo, (PL)

(72) Twórca(y) wzoru przemysłowego:
Rusiński Jarosław, Poznań, (PL)

PL 10918

Nr Rp. 10918.....Klasa 09-03.....

**Urządzenie do dystrybucji produktów znajdujących się czasowo w
opakowaniach zbiorczych**

Przedmiotem wzoru przemysłowego jest urządzenie do dystrybucji produktów znajdujących się czasowo w opakowaniach zbiorczych.

Istotą wzoru przemysłowego jest zmierzająca do celów estetycznych nowa postać przedmiotu, prowadząca do oryginalnego wyeksponowania jego elementów, a przejawiająca się w oryginalnym kształcie oraz układzie linii krawędzi oraz proporcji elementów w każdej z dwóch odmian wzoru.

Przedmiot wzoru został uwidoczniony na załączonym materiale ilustracyjnym, na którym fig. fig. 1 jest widokiem pierwszej odmiany wzoru od strony podstawy, fig. 2 widokiem od dołu pierwszej odmiany wzoru, w dolnym usytuowaniu bocznej ścianki pierwszej, pierwszej odmiany wzoru, a fig. 3 jest jego widokiem z góry pierwszej odmiany wzoru, fig. 4 widokiem z boku pierwszej odmiany wzoru, natomiast fig. 5 jest widokiem z przodu drugiej odmiany wzoru, zawierającej stelaż wraz z zespołem elementów według pierwszej odmiany wzoru.

Urządzenie według pierwszej odmiany wzoru ma postać prostopadłościennego pojemnika zamykanego pokrywką. Na krawędzi przejścia podstawy, stanowiącej zarazem dno pojemnika i jego bocznej ścianki pierwszej, która w

trakcie eksploatacji wzoru jest przeznaczona do umieszczenia w jego dolnym położeniu, znajdują się dwa otwory przebiegające przez fragmenty powierzchni podstawy i powierzchni bocznej ścianki pierwszej. Centralne fragmenty krawędzi otworów biegną po łamanych. Otwory są poszerzone w podstawie, przy czym poszerzenie otworów biegnie wzdłuż krawędzi powierzchni bocznej ścianki pierwszej. Podstawa urządzenia jest przejrzysta.

Urządzenie według drugiej odmiany wzoru ma postać połączenia stelaża w formie płyty z układem urządzeń według odmiany pierwszej wzoru, które mają postać prostopadłościennego pojemnika zamykanego pokrywką. Na krawędzi przejścia podstawy, stanowiącej zarazem dno pojemnika i jego bocznej ścianki pierwszej, która w trakcie eksploatacji wzoru jest przeznaczona do umieszczenia w jego dolnym położeniu, znajdują się dwa otwory przebiegające przez fragmenty powierzchni podstawy i powierzchni bocznej ścianki pierwszej. Centralne fragmenty krawędzi otworów biegną po łamanych. Otwory są poszerzone w podstawie, przy czym poszerzenie otworów biegnie wzdłuż krawędzi powierzchni bocznej ścianki pierwszej. Podstawa urządzenia jest przejrzysta.

Cechy istotne wzoru przemysłowego

1. Urządzenie do dystrybucji produktów znajdujących się czasowo w opakowaniach zbiorczych, mające postać prostopadłościennego pojemnika zamykanego pokrywką, według pierwszej odmiany wzoru przemysłowego, charakteryzujące się tym, że na krawędzi przejścia podstawy, stanowiącej zarazem dno pojemnika i jego bocznej ścianki pierwszej, która w trakcie eksploatacji wzoru jest przeznaczona do umieszczenia w jego dolnym położeniu, znajdują się dwa otwory przebiegające przez fragmenty powierzchni podstawy i powierzchni bocznej ścianki pierwszej, ponadto centralne fragmenty krawędzi otworów biegną po łamanych, poza tym otwory są poszerzone w

podstawie, przy czym poszerzenie otworów biegnie wzdłuż krawędzi powierzchni bocznej ścianki pierwszej, poza tym podstawa urządzenia jest przejrzysta, jak pokazano na rysunku – fig. 1, fig. 2, fig. 3 i fig. 4.

2. Urządzenie do dystrybucji produktów znajdujących się czasowo w opakowaniach zbiorczych mające postać połączenia stelaża w formie płyty z układem urządzeń według odmiany pierwszej wzoru, które mają postać prostopadłościennego pojemnika zamykanego pokrywką, według pierwszej odmiany wzoru przemysłowego, charakteryzujące się tym, że na krawędzi przejścia podstawy, stanowiącej zarazem dno pojemnika i jego bocznej ścianki pierwszej, która w trakcie eksploatacji wzoru jest przeznaczona do umieszczenia w jego dolnym położeniu, znajdują się dwa otwory przebiegające przez fragmenty powierzchni podstawy i powierzchni bocznej ścianki pierwszej, przy czym centralne fragmenty krawędzi otworów biegną po łamanych, ponadto otwory są poszerzone w podstawie, przy czym poszerzenie otworów biegnie wzdłuż krawędzi powierzchni bocznej ścianki pierwszej, poza tym podstawa urządzenia jest przejrzysta, jak pokazano na rysunku – fig. 1, fig. 2, fig. 3, fig. 4 i fig. 5.

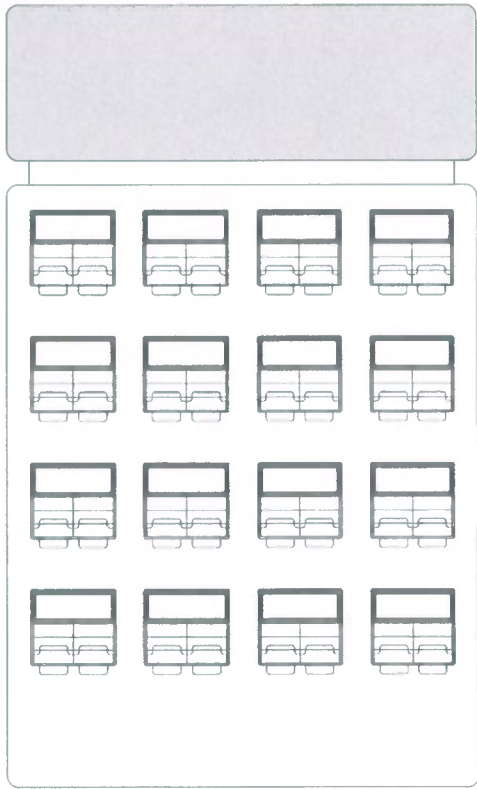


Fig. 5

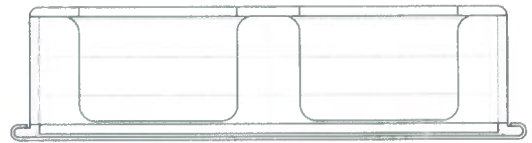


Fig. 2



Fig. 4

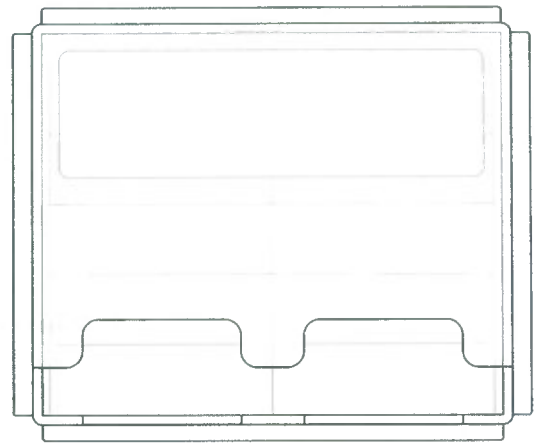


Fig. 1



Fig. 3

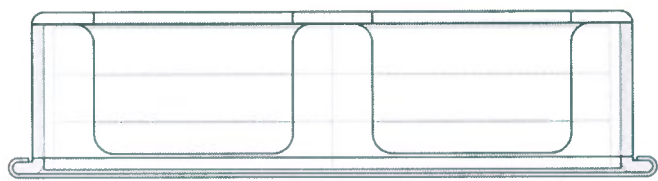


Fig. 2

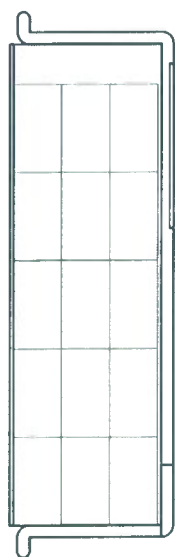


Fig. 4

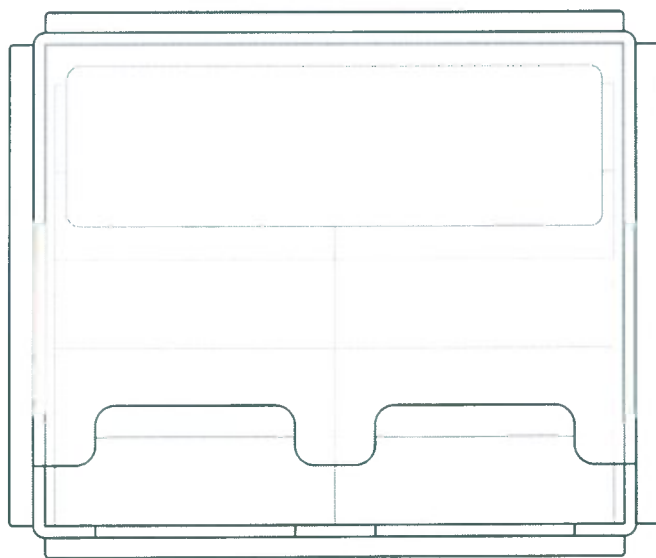


Fig. 1




Fig. 3

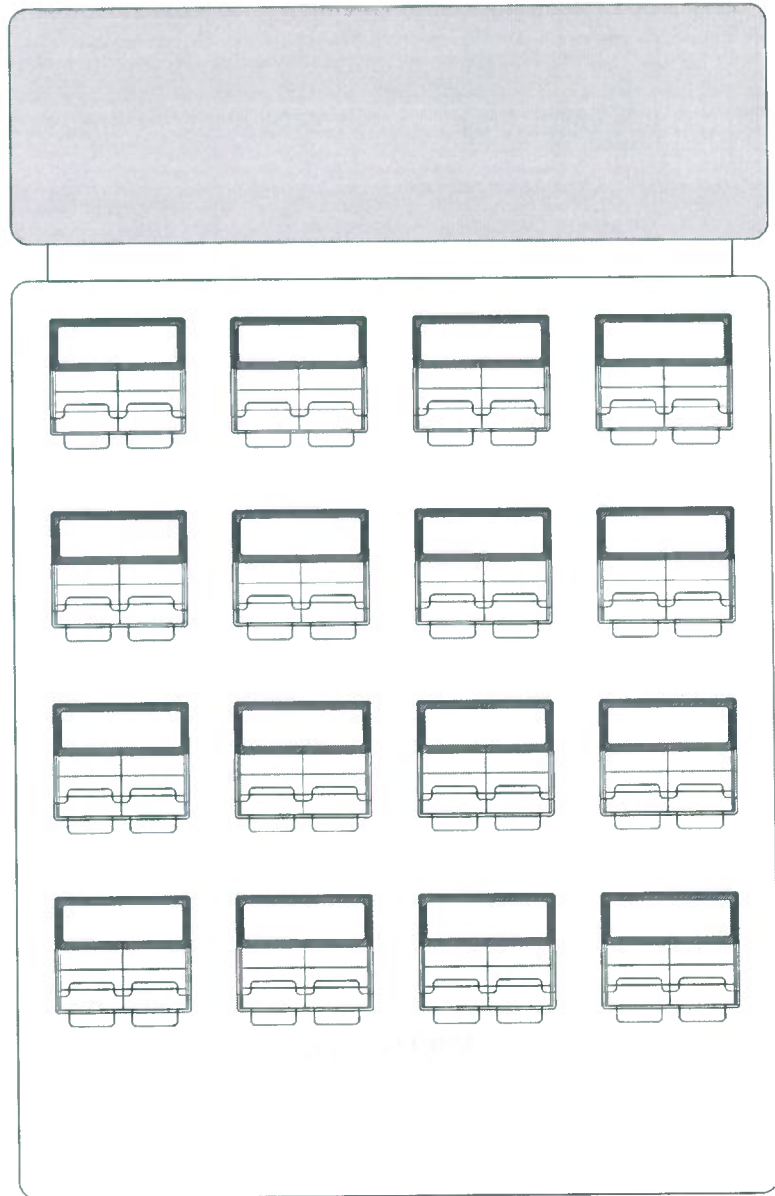


Fig. 5