

RZECZPOSPOLITA
POLSKA



Urząd Patentowy
Rzeczypospolitej Polskiej

(12)

**OPIS OCHRONNY
WZORU
PRZEMYSŁOWEGO**

(19) **PL** (11) **20330**

(21) Numer zgłoszenia: **21056**

(22) Data zgłoszenia: **22.05.2013**

(51) Klasyfikacja:
07-06

(54)

Wieszak szczoteczek do zębów

(45) O udzieleniu prawa z rejestracji ogłoszono:
28.02.2014 WUP 02/2014

(73) Uprawniony z rejestracji wzoru przemysłowego:
JANKOWSKI TADEUSZ, Warszawa, (PL)

(72) Twórca(y) wzoru przemysłowego:
JANKOWSKI TADEUSZ, Warszawa, (PL)

PL 20330

Opis wzoru przemysłowego

Przedmiotem wzoru przemysłowego jest wieszak szczoteczek do zębów, przeznaczony do montowania w łazience, umożliwiający przechowywanie artykułów higieny codziennej, głównie szczoteczek do zębów w uporządkowanej i wygodnej do użytkowania formie. Wieszak jest przeznaczony do mocowania samodzielnie lub jako element zestawu.

Istotę wzoru stanowi nowa i posiadająca indywidualny charakter postać wytworu, nadana mu przez kształt, cechy linii, kontury, kolorystkę, materiał oraz ornamentację. Wytwór nadaje się do wielokrotnego odtwarzania.

Przedmiot wzoru został przedstawiony na załączonym rysunku, na którym fig. 1 - prezentuje wieszak szczoteczek do zębów bez wkładki w widoku ogólnym od frontu **odmiana 1** i **odmiana 2**, fig. 2 - pokazuje wieszak **odmiana 1** i **odmiana 2** bez pokrywki w przekroju A-A, fig. 3 - wieszak z pokrywką w przekroju A-A **odmiana 1** i **odmiana 2**, fig. 4 - ilustruje wieszak z wkładką **odmiana 1**, fig. 5 - wieszak z wkładką **odmiana 2**, fig. 6 - uwidacznia wkładkę **odmiana 1**, natomiast fig. 7 - wkładkę **odmiana 2**.

Wieszak szczoteczek do zębów, według wzoru przemysłowego jest wykonany z tworzyw sztucznych.

Cechy istotne wzoru przemysłowego

Do cech istotnych wzoru przemysłowego **odmiana 1**, zaprezentowanego na załączonym rysunku, fig. 1, fig. 2, fig. 3, fig. 4 i fig. 6 - należy zaliczyć, że wieszak szczoteczek do zębów jest ukształtowany w formie pierścienia zagiętego u dołu do wewnątrz. Pierścień wieszaka od strony pleców jest wydłużony, tworząc mocującą ściankę. Zagięta do dołu część tworzy obwódkę wokół otwartej części wieszaka. Na obwódce jest umieszczona wewnątrz wkładka. Wkładka jest osadzona „na wcisk”. Wkładka ma na pośrodku otwór, z którego rozchodzą się promieniście szczeliny. Szerokość szczelin odpowiada wymiarom uchwytu szczoteczki do zębów, umożliwiając stabilne mocowanie szczoteczki w uchwycie po jej użyciu. Umieszczona wewnątrz wieszaka wkładka jest wykonana z elastycznego i niełamiwego materiału. Wieszak od góry jest zamykany przezroczystą pokrywką.

Do cech wzoru przemysłowego **odmiana 2**, pokazanego na rysunku fig. 1, fig. 2, fig. 3, fig. 5 i fig. 7 - należy zaliczyć, że wieszak szczoteczek do zębów jest ukształtowany w formie pierścienia zagiętego u dołu do wewnątrz. Pierścień wieszaka od strony pleców jest wydłużony, tworząc mocującą ściankę. Zagięta do dołu część tworzy obwódkę wokół otwartej części wieszaka. Na obwódce jest umieszczona wewnątrz wkładka. Wkładka jest osadzona „na wcisk”. Wkładka ma na pośrodku otwór, z którego rozchodzą się promieniście szczeliny z okrągłymi otworami na końcach. Szerokość szczelin i wielkość otworów na końcach szczelin odpowiada wymiarom uchwytu szczoteczki do zębów, umożliwiając stabilne mocowanie szczoteczki w uchwycie po jej użyciu. Umieszczona wewnątrz wieszaka wkładka jest wykonana z elastycznego i niełamiwego materiału. Wieszak od góry jest zamykany przezroczystą pokrywką.

Ilustracja wzoru

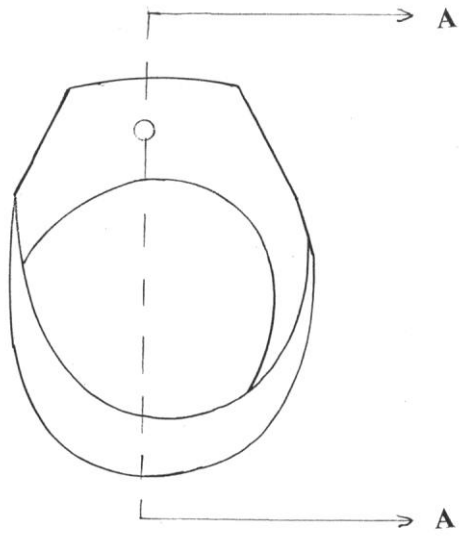


Fig.1

Przekrój A-A




Fig.2

Przekrój A-A

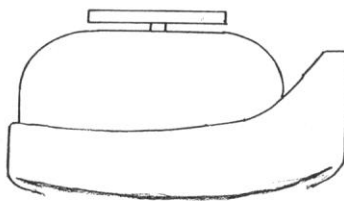


Fig.3

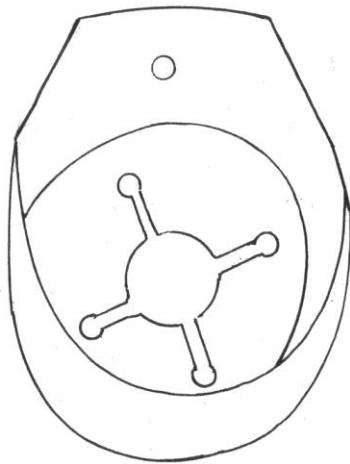


Fig.4

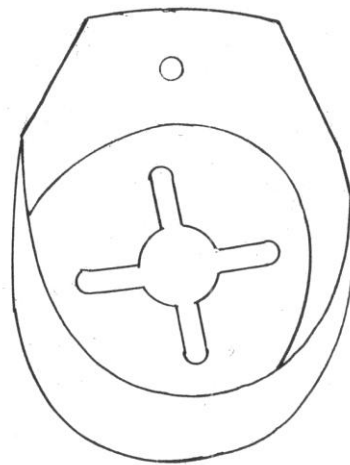


Fig.5

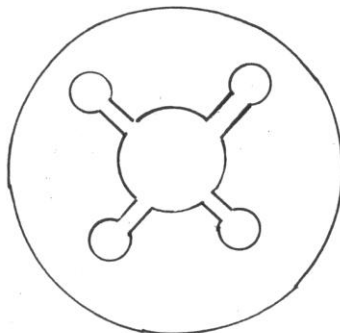


Fig.6

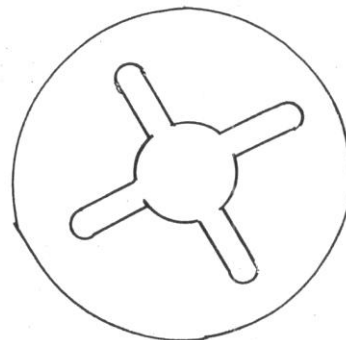


Fig.7