

(19) 日本国特許庁(JP)

(12) 公開特許公報(A)

(11) 特許出願公開番号

特開2007-277276

(P2007-277276A)

(43) 公開日 平成19年10月25日(2007.10.25)

(51) Int. Cl.	F I	テーマコード (参考)	
<b>C07D 451/02</b> (2006.01)	C07D 451/02	CSP	4C064
<b>A61K 31/46</b> (2006.01)	A61K 31/46		4C086
<b>A61P 43/00</b> (2006.01)	A61P 43/00	111	
<b>A61P 11/06</b> (2006.01)	A61P 11/06		
<b>A61P 11/00</b> (2006.01)	A61P 11/00		

審査請求 有 請求項の数 7 O L (全 22 頁) 最終頁に続く

(21) 出願番号	特願2007-201718 (P2007-201718)	(71) 出願人	397009934
(22) 出願日	平成19年8月2日 (2007.8.2)		グラクソ グループ リミテッド
(62) 分割の表示	特願2006-535591 (P2006-535591) の分割		GLAXO GROUP LIMITED
原出願日	平成16年10月12日 (2004.10.12)		イギリス ミドルセックス ユービー6
(31) 優先権主張番号	60/511,009		OEヌヌ グリーンフォード パークレ
(32) 優先日	平成15年10月14日 (2003.10.14)		ー アベニュー グラクソ ウェルカム
(33) 優先権主張国	米国 (US)		ハウス (番地なし)
			Glaxo Wellcome Hous e, Berkeley Avenue G reenford, Middlesex UB6 ONN, Great Brita in
		(74) 代理人	100081422
			弁理士 田中 光雄

最終頁に続く

(54) 【発明の名称】 ムスカリン性アセチルコリン受容体アンタゴニスト

(57) 【要約】

【課題】ムスカリン性アセチルコリン受容体アンタゴニストおよびその使用方法を提供すること。

【解決手段】(エンド) - 3 - (2 - シアノ - 2 , 2 - ジフェニル - エチル) - 8 , 8 - ジメチル - 8 - アゾニア - ビシクロ [ 3 . 2 . 1 ] オクタン臭化物および (エンド) - 3 - (2 - シアノ - 2 , 2 - ジフェニル - エチル) - 8 , 8 - ジメチル - 8 - アゾニア - ビシクロ [ 3 . 2 . 1 ] オクタンヨウ化物ならびにその使用方法を提供する。

【選択図】なし

## 【特許請求の範囲】

## 【請求項 1】

(エンド) - 3 - (2 - シアノ - 2 , 2 - ジフェニル - エチル) - 8 , 8 - ジメチル - 8 - アゾニア - ビシクロ [ 3 . 2 . 1 ] オクタン臭化物である化合物。

## 【請求項 2】

(エンド) - 3 - (2 - シアノ - 2 , 2 - ジフェニル - エチル) - 8 , 8 - ジメチル - 8 - アゾニア - ビシクロ [ 3 . 2 . 1 ] オクタンヨウ化物である化合物。

## 【請求項 3】

請求項 1 記載の化合物および医薬上許容される担体または希釈剤を含む医薬組成物。

## 【請求項 4】

請求項 2 記載の化合物および医薬上許容される担体または希釈剤を含む医薬組成物。

## 【請求項 5】

(エンド) - 3 - (2 - シアノ - 2 , 2 - ジフェニル - エチル) - 8 , 8 - ジメチル - 8 - アゾニア - ビシクロ [ 3 . 2 . 1 ] オクタン臭化物および医薬上許容される担体または希釈剤を含む医薬組成物。

## 【請求項 6】

(エンド) - 3 - (2 - シアノ - 2 , 2 - ジフェニル - エチル) - 8 , 8 - ジメチル - 8 - アゾニア - ビシクロ [ 3 . 2 . 1 ] オクタン臭化物および医薬上許容される担体または希釈剤を含む吸入用医薬組成物。

## 【請求項 7】

(エンド) - 3 - (2 - シアノ - 2 , 2 - ジフェニル - エチル) - 8 , 8 - ジメチル - 8 - アゾニア - ビシクロ [ 3 . 2 . 1 ] オクタンヨウ化物および医薬上許容される担体または希釈剤を含む吸入用医薬組成物。

## 【発明の詳細な説明】

## 【技術分野】

## 【0001】

本発明は、8 - アゾニアビシクロ [ 3 , 2 , 1 ] オクタンの新規な誘導体、医薬組成物、その製法、および  $M_3$  ムスカリン性アセチルコリン受容体媒介性疾患の治療におけるその使用に関する。

## 【背景技術】

## 【0002】

末梢および中枢神経系におけるコリン作動性ニューロンから放出されるアセチルコリンは、2つの主要なクラスのアセチルコリン受容体 - ニコチンおよびムスカリン性アセチルコリン受容体との相互作用によって、多くの異なる生物学的プロセスに影響を及ぼす。ムスカリン性アセチルコリン受容体 (mAChRs) は、7回膜貫通ドメインを有するG-タンパク質結合型受容体のスーパーファミリーに属する。 $M_1 - M_5$  と呼ばれるmAChRsの5つのサブタイプが存在し、各々が別個の遺伝子の産物である。これら5つのサブタイプの各々は、独特の薬理学的特性を示す。ムスカリン性アセチルコリン受容体は、脊椎動物の器官に幅広く分布しており、これらの受容体は、阻害性および興奮性作用の両方の媒介となることができる。例えば、気道、膀胱および胃腸管に見られる平滑筋において、 $M_3$  mAChRsが収縮応答の媒介となる。参考に、非特許文献1を参照のこと。

## 【0003】

ムスカリン性アセチルコリン受容体機能不全は、種々の異なる病態生理学的状態において注目されている。例えば、喘息および慢性閉塞性肺疾患 (COPD) において、炎症性の状態が、肺平滑筋に分布する副交感神経における阻害性  $M_2$  ムスカリン性アセチルコリン自己受容体機能の喪失を導き、その結果、迷走神経刺激後のアセチルコリン放出増加を引き起こす。該mAChR機能不全は、 $M_3$  mAChRsの刺激増加によって媒介される気道活動過多をもたらす (非特許文献2、非特許文献3)。同様に、炎症性腸疾患 (IBD) における胃腸管の炎症は、 $M_3$  mAChR - 媒介性運動過剰をもたらす (非特許文献4)。膀胱収縮過多による失禁もまた、 $M_3$  mAChRsの刺激増加によって媒介

10

20

30

40

50

されることが明らかとなった（非特許文献5）。かくして、サブタイプ選択的mAChRアンタゴニストの同定は、これらのmAChR-媒介性疾患における療法として有用でありうる。

【非特許文献1】Brown, History and Basic Properties, Humana Press, USA pgs 7-9 (1989)

【非特許文献2】Costelloら、American Journal of Physiology, Vol. 276(5) pgs L709-L714 (1999)

【非特許文献3】Minette, Lammersら、Journal of Applied Physiology, Vol. 67(6) pgs 2461-2465 (1989) 10

【非特許文献4】Oprins, Meijerら、Annals of the New York Academy of Sciences, Vol. 915 pgs 102-106 (2000)

【非特許文献5】Hegde & Eglén, Life Sciences, Vol. 64(6/7) pgs 419-428 (1999)

【発明の開示】

【発明が解決しようとする課題】

【0004】

種々の病態の治療のための抗-ムスカリン性受容体療法の使用を支持する大きな証拠にもかかわらず、臨床上使用されている抗-ムスカリン性化合物は、比較的少数である。かくして、M<sub>3</sub> mAChRsにて阻害をもたらすことができる新規な化合物に対する要望が依然としてある。M<sub>3</sub> mAChRsの刺激増加に関連する状態、例えば、喘息、COPD、IBDおよび尿失禁は、mAChR結合の阻害剤である化合物によって利益を得るであろう。 20

【課題を解決するための手段】

【0005】

本発明は、アセチルコリンがM<sub>3</sub> mAChRに結合するムスカリン性アセチルコリン受容体(mAChR)媒介性疾患の治療法であって、有効量の式(I)または式(II)の化合物[R<sub>2</sub>およびR<sub>3</sub>が2-チオフェンであって、R<sub>4</sub>が-OC(O)CH<sub>3</sub>である式(II)の化合物を除く]またはその医薬上許容される塩を投与することを特徴とする方法を提供する。 30

本発明は、また、有効量の式(I)または式(II)の化合物を哺乳動物に投与することを特徴とする、その必要のある哺乳動物においてアセチルコリンのその受容体への結合を阻害する方法に関する。

本発明は、また、式(I)または式(II)の新規な化合物、および式(I)または式(II)の化合物および医薬担体または希釈剤を含む医薬組成物を提供する。

【発明を実施するための最良の形態】

【0006】

本発明において有用な式(I)または式(II)の化合物は、構造式 40

【化1】



【0007】

[ 式中 :

指し示される H 原子はエキソ位にあり ;

R<sup>1</sup> は、N 原子の正電荷に結合するアニオンを示し、R<sup>1</sup> は、限定するものではないが、塩化物、臭化物、ヨウ化物、硫酸塩、ベンゼンスルホン酸塩およびトルエンスルホン酸塩であってもよく ;

R<sup>2</sup> および R<sup>3</sup> は、独立して、直鎖または分枝鎖低級アルキル基 ( 好ましくは、1 ~ 6 個の炭素原子を有する )、シクロアルキル基 ( 5 ~ 6 個の炭素原子を有する )、シクロアルキル - アルキル ( 6 ~ 10 個の炭素原子を有する )、ヘテロシクロアルキル ( 5 ~ 6 個の炭素原子およびヘテロ原子としての N または O を有する )、ヘテロシクロアルキル - アルキル ( 6 ~ 10 個の炭素原子およびヘテロ原子としての N または O を有する )、アリー 10  
ル、置換されていてもよいアリール、ヘテロアリール、および置換されていてもよいヘテロアリールからなる群から選択され ;

R<sup>4</sup> は、( C<sub>1</sub> - C<sub>6</sub> ) アルキル、( C<sub>3</sub> - C<sub>12</sub> ) シクロアルキル、( C<sub>3</sub> - C<sub>7</sub> ) ヘテロシクロアルキル、( C<sub>1</sub> - C<sub>6</sub> ) アルキル ( C<sub>3</sub> - C<sub>12</sub> ) シクロアルキル、( C<sub>1</sub> - C<sub>6</sub> ) アルキル ( C<sub>3</sub> - C<sub>7</sub> ) ヘテロシクロアルキル、アリール、ヘテロアリール、( C<sub>1</sub> - C<sub>6</sub> ) アルキル - アリール、( C<sub>1</sub> - C<sub>6</sub> ) アルキル - ヘテロアリール、- OR<sup>5</sup>、- CH<sub>2</sub>OR<sup>5</sup>、- CH<sub>2</sub>OH、- CN、- CF<sub>3</sub>、- CH<sub>2</sub>O ( CO ) R<sup>6</sup>、- CO<sub>2</sub>R<sup>7</sup>、- CH<sub>2</sub>NH<sub>2</sub>、- CH<sub>2</sub>N ( R<sup>7</sup> ) SO<sub>2</sub>R<sup>5</sup>、- SO<sub>2</sub>N ( R<sup>7</sup> ) ( R<sup>8</sup> )、- CON ( R<sup>7</sup> ) ( R<sup>8</sup> )、- CH<sub>2</sub>N ( R<sup>8</sup> ) CO ( R<sup>6</sup> )、- CH<sub>2</sub>N ( R<sup>8</sup> ) SO<sub>2</sub> ( R<sup>6</sup> )、- CH<sub>2</sub>N ( R<sup>8</sup> ) CO<sub>2</sub> ( R<sup>5</sup> )、- CH<sub>2</sub>N ( R<sup>8</sup> ) CONH ( R<sup>7</sup> ) からなる群から選択され ; 20

R<sup>5</sup> は、( C<sub>1</sub> - C<sub>6</sub> ) アルキル、( C<sub>1</sub> - C<sub>6</sub> ) アルキル ( C<sub>3</sub> - C<sub>12</sub> ) シクロアルキル、( C<sub>1</sub> - C<sub>6</sub> ) アルキル ( C<sub>3</sub> - C<sub>7</sub> ) ヘテロシクロアルキル、( C<sub>1</sub> - C<sub>6</sub> ) アルキル - アリール、( C<sub>1</sub> - C<sub>6</sub> ) アルキル - ヘテロアリールからなる群から選択され ;

R<sup>6</sup> は、( C<sub>1</sub> - C<sub>6</sub> ) アルキル、( C<sub>3</sub> - C<sub>12</sub> ) シクロアルキル、( C<sub>3</sub> - C<sub>7</sub> ) ヘテロシクロアルキル、( C<sub>1</sub> - C<sub>6</sub> ) アルキル ( C<sub>3</sub> - C<sub>12</sub> ) シクロアルキル、( C<sub>1</sub> - C<sub>6</sub> ) アルキル ( C<sub>3</sub> - C<sub>7</sub> ) ヘテロシクロアルキル、アリール、ヘテロアリール、( C<sub>1</sub> - C<sub>6</sub> ) アルキル - アリール、( C<sub>1</sub> - C<sub>6</sub> ) アルキル - ヘテロアリールからなる群から選択され ; 30

R<sup>7</sup> および R<sup>8</sup> は、独立して、H、( C<sub>1</sub> - C<sub>6</sub> ) アルキル、( C<sub>3</sub> - C<sub>12</sub> ) シクロアルキル、( C<sub>3</sub> - C<sub>7</sub> ) ヘテロシクロアルキル、( C<sub>1</sub> - C<sub>6</sub> ) アルキル ( C<sub>3</sub> - C<sub>12</sub> ) シクロアルキル、( C<sub>1</sub> - C<sub>6</sub> ) アルキル ( C<sub>3</sub> - C<sub>7</sub> ) ヘテロシクロアルキル、( C<sub>1</sub> - C<sub>6</sub> ) アルキル - アリールおよび ( C<sub>1</sub> - C<sub>6</sub> ) アルキル - ヘテロアリールからなる群から選択される ]

によって示される。

#### 【 0008 】

適当な医薬上許容される塩は、当業者によく知られており、無機酸および有機酸、例えば、塩酸、臭化水素酸、硫酸、リン酸、メタンスルホン酸、エタンスルホン酸、酢酸、リンゴ酸、酒石酸、クエン酸、乳酸、シュウ酸、コハク酸、フマル酸、マレイン酸、安息香酸、サリチル酸、フェニル酢酸およびマンデル酸の塩基性塩を包含する。さらに、式 ( I ) または式 ( II ) の化合物の医薬上許容される塩は、また、医薬上許容されるカチオンと共に形成されてもよい。適当な医薬上許容されるカチオンは、当業者によく知られており、アルカリ、アルカリ土類、アンモニウムおよび第 4 アンモニウムカチオンを包含する。 40

#### 【 0009 】

本明細書で使用される場合、下記の用語は以下に示すとおりである。

・「ハロ」 - 全ハロゲン、すなわち、クロロ、フルオロ、プロモおよびヨード。

・「C<sub>1-10</sub> アルキル」または「アルキル」 - 鎖長が限定されないかぎり、1 ~ 10 個の炭素原子の直鎖および分枝鎖の両方の基であり、限定するものではないが、メチル、 50

エチル、n - プロピル、i s o - プロピル、n - ブチル、s e c - ブチル、i s o - ブチル、t e r t - ブチル、n - ペンチル等を包含する。

【0010】

・「シクロアルキル」は、本明細書で使用される場合、好ましくは3～8個の炭素原子からなる、環状基を意味し、限定するものではないが、シクロプロピル、シクロペンチル、シクロヘキシル等を包含する。

・「アルケニル」は、本明細書中で使用される場合、全ての事象において、鎖長が限定されないかぎり、2 - 10個の炭素原子の直鎖または分枝鎖基を意味し、限定するものではないが、エテニル、1 - プロペニル、2 - プロペニル、2 - メチル - 1 - プロペニル、1 - ブテニル、2 - ブテニル等を包含する。

10

・「アリール」 - フェニルおよびナフチル。

【0011】

・「ヘテロアリール」(それ自体あるいは「ヘテロアリールオキシ」または「ヘテロアリールアルキル」等のいずれかの組み合わせで) - 1以上の環がN、OまたはSからなる群から選択される1以上のヘテロ原子を含有する5 - 10員の芳香環系、例えば、限定するものではないが、ピロール、ピラゾール、フラン、チオフェン、キノリン、イソキノリン、キナゾリニル、ピリジン、ピリミジン、オキサゾール、テトラゾール、チアゾール、チアジアゾール、トリアゾール、イミダゾール、またはベンゾイミダゾール。

【0012】

・「複素環」(それ自体あるいは「複素環式アルキル」等のいずれかの組み合わせで) - 1以上の環がN、OまたはSからなる群から選択される1以上のヘテロ原子を含有する飽和または部分不飽和4 - 10員環系、例えば、限定するものではないが、ピロリジン、ピペリジン、ピペラジン、モノホリン、テトラヒドロピラン、チオモルホリンまたはイミダゾリジン。さらに、硫黄がスルホンまたはスルホキシドに酸化されていてもよい。

20

・「アリールアルキル」または「ヘテロアリールアルキル」または「複素環式アルキル」は、別記しないかぎり、本明細書中で使用される場合、本明細書中で定義されるとおりのアリール、ヘテロアリールまたは複素環基に結合した上記のとおりのものであることを意味する。

【0013】

・「スルフィニル」 - 対応するスルフィドの酸化物S(O)。 「チオ」なる語は、スルフィドを示し、「スルホニル」なる語は、完全に酸化されたS(O)<sub>2</sub>基を示す。

30

・「2つのR<sub>1</sub>基(または2つのY基)が一緒になって、5または6員の飽和または不飽和環を形成していてもよい」は、本明細書中で使用される場合、芳香環系、例えば、ナフタレンの形成を意味し、または6員の部分飽和もしくは不飽和環、例えば、C<sub>6</sub>シクロアルケニル、すなわち、ヘキセン、またはC<sub>5</sub>シクロアルケニル基、例えば、シクロペンテンに結合しているフェニル基である。

【0014】

本発明において有用な好ましい化合物は：

(エンド) - 3 - (2 - メトキシ - 2, 2 - ジ - チオフェン - 2 - イル - エチル) - 8, 8 - ジメチル - 8 - アゾニア - ビシクロ[3.2.1]オクタンヨウ化物；

40

3 - ((エンド) - 8 - メチル - 8 - アザ - ビシクロ[3.2.1]オクタ - 3 - イル) - 2, 2 - ジフェニル - プロピオニトリル；

(エンド) - 8 - メチル - 3 - (2, 2, 2 - トリフェニル - エチル) - 8 - アザ - ビシクロ[3.2.1]オクタン；

3 - ((エンド) - 8 - メチル - 8 - アザ - ビシクロ[3.2.1]オクタ - 3 - イル) - 2, 2 - ジフェニル - プロピオンアミド；

3 - ((エンド) - 8 - メチル - 8 - アザ - ビシクロ[3.2.1]オクタ - 3 - イル) - 2, 2 - ジフェニル - プロピオン酸；

(エンド) - 3 - (2 - シアノ - 2, 2 - ジフェニル - エチル) - 8, 8 - ジメチル - 8 - アゾニア - ビシクロ[3.2.1]オクタンヨウ化物；

50

(エンド) - 3 - (2 - シアノ - 2, 2 - ジフェニル - エチル) - 8, 8 - ジメチル - 8 - アゾニア - ビシクロ [ 3 . 2 . 1 ] オクタン臭化物;

3 - ( (エンド) - 8 - メチル - 8 - アザ - ビシクロ [ 3 . 2 . 1 ] オクタ - 3 - イル) - 2, 2 - ジフェニル - プロパン - 1 - オール;

N - ベンジル - 3 - ( (エンド) - 8 - メチル - 8 - アザ - ビシクロ [ 3 . 2 . 1 ] オクタ - 3 - イル) - 2, 2 - ジフェニル - プロピオンアミド;

(エンド) - 3 - (2 - カルバモイル - 2, 2 - ジフェニル - エチル) - 8, 8 - ジメチル - 8 - アゾニア - ビシクロ [ 3 . 2 . 1 ] オクタンヨウ化物;

1 - ベンジル - 3 - [ 3 - ( (エンド) - 8 - メチル - 8 - アザ - ビシクロ [ 3 . 2 . 1 ] オクタ - 3 - イル) - 2, 2 - ジフェニル - プロピル ] - 尿素;

1 - エチル - 3 - [ 3 - ( (エンド) - 8 - メチル - 8 - アザ - ビシクロ [ 3 . 2 . 1 ] オクタ - 3 - イル) - 2, 2 - ジフェニル - プロピル ] - 尿素;

N - [ 3 - ( (エンド) - 8 - メチル - 8 - アザ - ビシクロ [ 3 . 2 . 1 ] オクタ - 3 - イル) - 2, 2 - ジフェニル - プロピル ] - アセトアミド;

N - [ 3 - ( (エンド) - 8 - メチル - 8 - アザ - ビシクロ [ 3 . 2 . 1 ] オクタ - 3 - イル) - 2, 2 - ジフェニル - プロピル ] - ベンズアミド;

3 - ( (エンド) - 8 - メチル - 8 - アザ - ビシクロ [ 3 . 2 . 1 ] オクタ - 3 - イル) - 2, 2 - ジ - チオフェン - 2 - イル - プロピオニトリル;

(エンド) - 3 - (2 - シアノ - 2, 2 - ジ - チオフェン - 2 - イル - エチル) - 8, 8 - ジメチル - 8 - アゾニア - ビシクロ [ 3 . 2 . 1 ] オクタンヨウ化物;

N - [ 3 - ( (エンド) - 8 - メチル - 8 - アザ - ビシクロ [ 3 . 2 . 1 ] オクタ - 3 - イル) - 2, 2 - ジフェニル - プロピル ] - ベンゼンスルホンアミド;

[ 3 - ( (エンド) - 8 - メチル - 8 - アザ - ビシクロ [ 3 . 2 . 1 ] オクタ - 3 - イル) - 2, 2 - ジフェニル - プロピル ] - 尿素;

N - [ 3 - ( (エンド) - 8 - メチル - 8 - アザ - ビシクロ [ 3 . 2 . 1 ] オクタ - 3 - イル) - 2, 2 - ジフェニル - プロピル ] - メタンスルホンアミド; および

(エンド) - 3 - { 2, 2 - ジフェニル - 3 - [ (1 - フェニル - メタノイル) - アミノ ] - プロピル } - 8, 8 - ジメチル - 8 - アゾニア - ビシクロ [ 3 . 2 . 1 ] オクタン臭化物を包含する。

#### 【 0 0 1 5 】

本発明において有用なより好ましい化合物は:

(エンド) - 3 - (2 - メトキシ - 2, 2 - ジ - チオフェン - 2 - イル - エチル) - 8, 8 - ジメチル - 8 - アゾニア - ビシクロ [ 3 . 2 . 1 ] オクタンヨウ化物;

(エンド) - 3 - (2 - シアノ - 2, 2 - ジフェニル - エチル) - 8, 8 - ジメチル - 8 - アゾニア - ビシクロ [ 3 . 2 . 1 ] オクタンヨウ化物;

(エンド) - 3 - (2 - シアノ - 2, 2 - ジフェニル - エチル) - 8, 8 - ジメチル - 8 - アゾニア - ビシクロ [ 3 . 2 . 1 ] オクタン臭化物;

(エンド) - 3 - (2 - カルバモイル - 2, 2 - ジフェニル - エチル) - 8, 8 - ジメチル - 8 - アゾニア - ビシクロ [ 3 . 2 . 1 ] オクタンヨウ化物;

(エンド) - 3 - (2 - シアノ - 2, 2 - ジ - チオフェン - 2 - イル - エチル) - 8, 8 - ジメチル - 8 - アゾニア - ビシクロ [ 3 . 2 . 1 ] オクタンヨウ化物; および

(エンド) - 3 - { 2, 2 - ジフェニル - 3 - [ (1 - フェニル - メタノイル) - アミノ ] - プロピル } - 8, 8 - ジメチル - 8 - アゾニア - ビシクロ [ 3 . 2 . 1 ] オクタン臭化物

を包含する。

#### 【 0 0 1 6 】

#### 製法

#### 調製

式 ( I ) および式 ( I I ) の化合物は、合成手法 ( そのいくつかは、下記のスキームにおいて示される ) を応用することによって得られうる。これらのスキームに提供される合

10

20

30

40

50

成は、種々の異なる R 1、R 2、R 3 および R 4 を有する式 ( I ) および式 ( I I ) の化合物の製造に応用可能であり、それらは、本明細書中で概説される反応と一致するように、適当に保護された置換基を用いて反応させる。この場合、その後の脱保護により、一般に開示される性質の化合物が得られる。式 ( I I ) の化合物のみを用いていくつかのスキームを示すが、これは、単なる例示目的にすぎない。

## 【 0 0 1 7 】

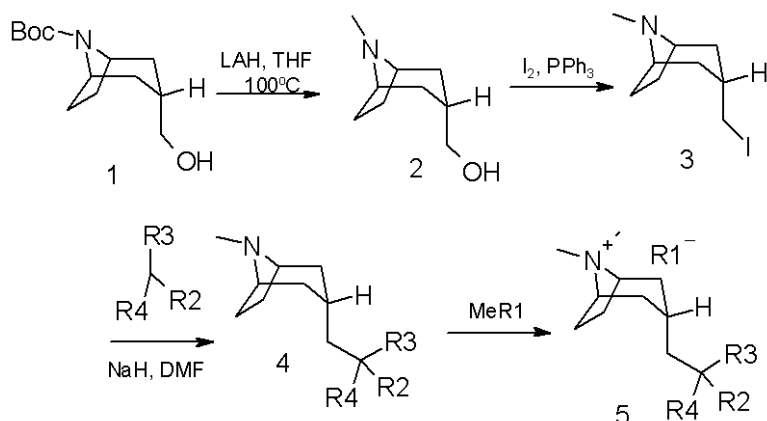
一般的な製法をスキーム I に示す。該合成は、化合物 1 を用いて開始した。水素化アルミニウムリチウム ( L A H ) を用いる還元により、アルコール 2 を得た。ヨウ素での置換により、3 を提供した。H C R 2 ( R 3 ) ( R 4 ) 由来のアニオンとのカップリング反応が化合物 4 をもたらし、それは容易にアンモニウム塩 5 に変換された。

10

## 【 0 0 1 8 】

スキーム I

## 【 化 2 】



20

## 【 0 0 1 9 】

式 ( I I ) の化合物をもたらしより特異的な製法をスキーム I I において概説する。3 を用いるエステル H C ( P h ) 2 C O 2 C H 3 のアルキル化により、化合物 6 を得た。6 の加水分解は、酸 7 をもたらした。1, 3 - ジシクロヘキシルカルボジイミド ( D C C ) が該酸とアルコール ( R 7 ) O H との縮合の媒介となり、次いで、エステル 8 をもたらした。当業者に周知の適当なアミドカップリング条件下、例えば、1 - ( 3 - ジメチルアミノプロピル ) - 3 - エチルカルボジイミド塩酸塩 ( E D C · H C l ) および 1 - ヒドロキシベンゾトリアゾール水和物 ( H O B t ) の存在下、酸 7 とアミン ( R 7 ) ( R 8 ) N H との縮合により、アミド 9 が提供された。6 の還元がアルコール 10 をもたらした。酸クロリド ( R 6 ) C O C l または酸 ( R 6 ) C O 2 H と 10 の反応により、エステル 11 を得た。次いで、適当な試薬、例えば、( R 5 ) B r を用いる 10 のアルキル化が 12 をもたらした。

30

## 【 0 0 2 0 】

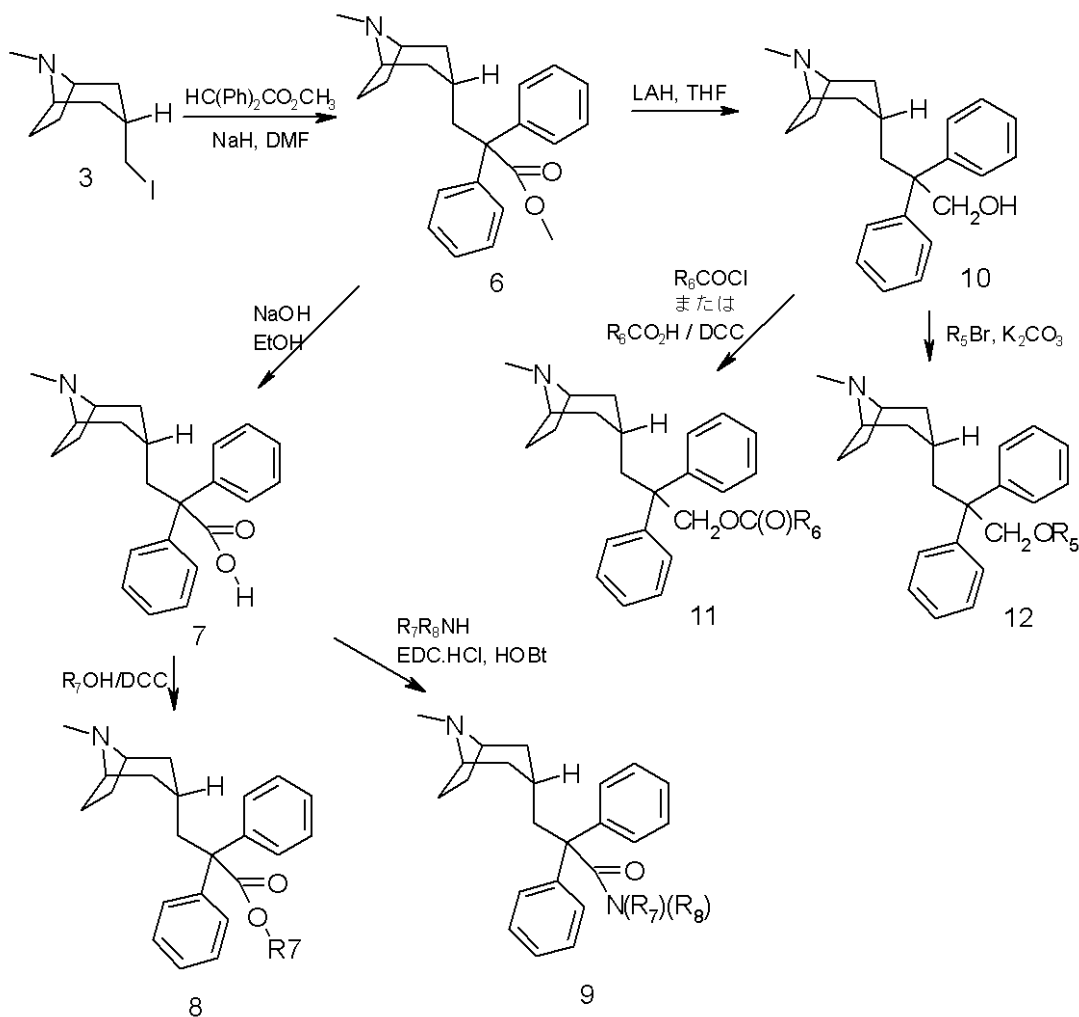
6、7、8、9、10、11 および 12 に類似の構造を有する化合物は、適当な反応試薬、例えば、M e B r および M e I との反応によって、対応するアンモニウム塩に変換された (スキーム中には示されない)。適当な保護および脱保護方法が、いくつかの調製手順において利用された。

40

## 【 0 0 2 1 】

スキーム I I

## 【化 3】



10

20

## 【0022】

式 ( I I ) の化合物をもたらすより特異的な製法をスキーム I I I に概説する。3 を用いる  $\text{HC(Ph)}_2\text{CN}$  のアルキル化により、ニトリル 13 が提供された。塩基性条件 (例えば、 $\text{NaOH}$  および  $\text{H}_2\text{O}_2$ ) または酸性条件 (例えば、 $\text{H}_2\text{SO}_4$ ) 下における 13 の加水分解により、アミド 14 を得た。13 の還元は、アミン 15 をもたらし、それは都合良く、アミド 16、カルバミド 17、スルホンアミド 18 および尿素 19 に変換された。アルデヒド  $(\text{R}_8)\text{CH(O)}$  と 15 の縮合、次いで、 $\text{NaBH(OAc)}_3$  を用いる還元により、アミン 20 を得、それは容易にアミド 21、カルバミド 22、尿素 23 およびスルホンアミド 24 に変換された。

30

## 【0023】

13、14、15、16、17、18、19、20、21、22、23 および 24 に類似の構造を有する化合物は、適当な反応試薬、例えば、 $\text{MeBr}$  および  $\text{MeI}$  との反応によって、対応するアンモニウム塩に変換された (スキーム中には示されない)。適当な保護および脱保護方法が、いくつかの調製手順において利用された。

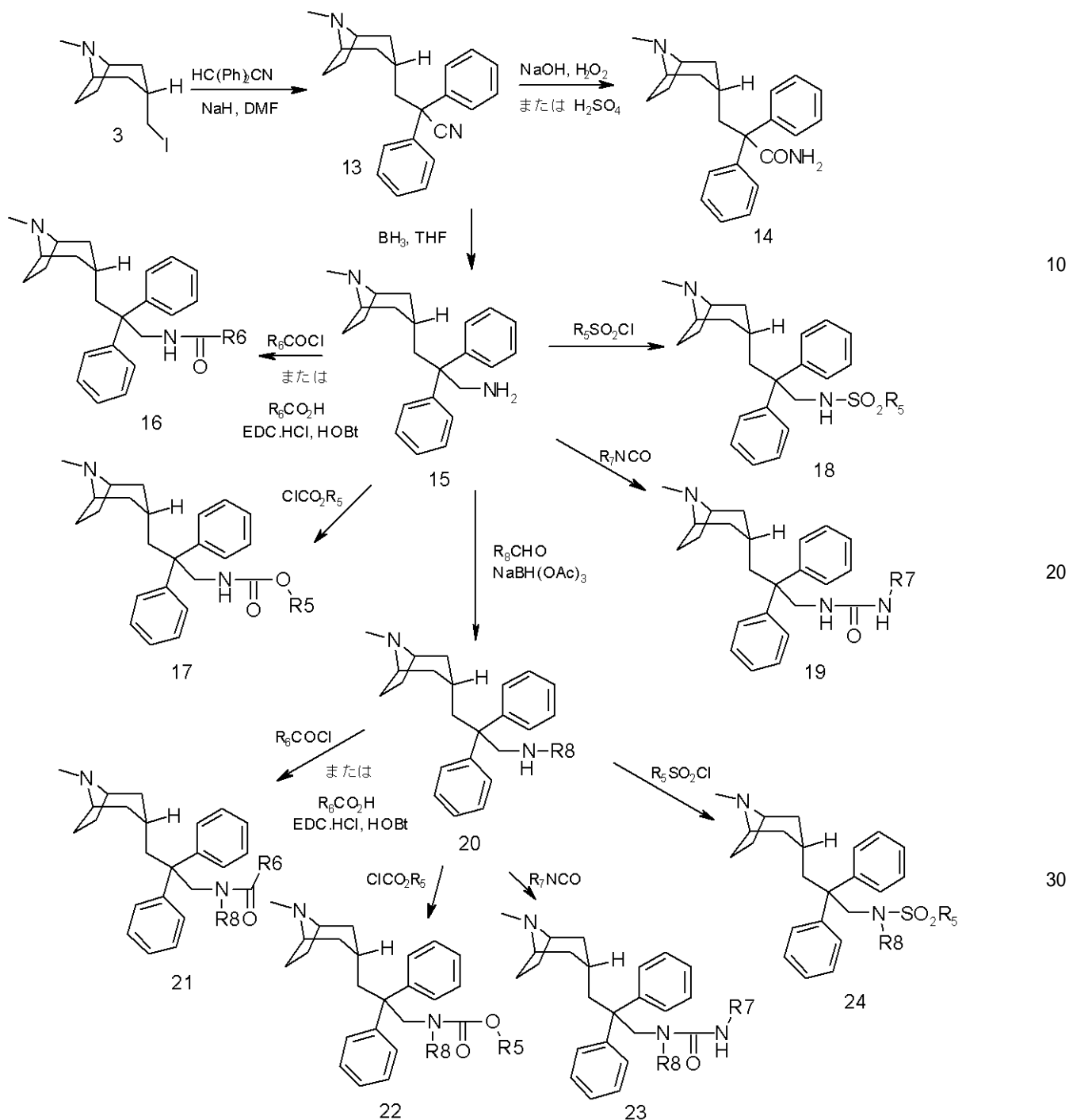
40

## 【0024】

スキーム I I I



## 【化 4】



## 【0025】

式 (I I) の化合物をもたらすより特異的な製法をスキーム I V に概説する。(R 5) Br を用いる 25 のアルキル化により、26 を得た。ローソン試薬と 25 の反応により、27 を得た。SO<sub>2</sub>Cl<sub>2</sub> および KNO<sub>3</sub> を用いる 27 の酸化により、28 を得、それを 29 またはスルホンアミド 30 のいずれかに変換した。

40

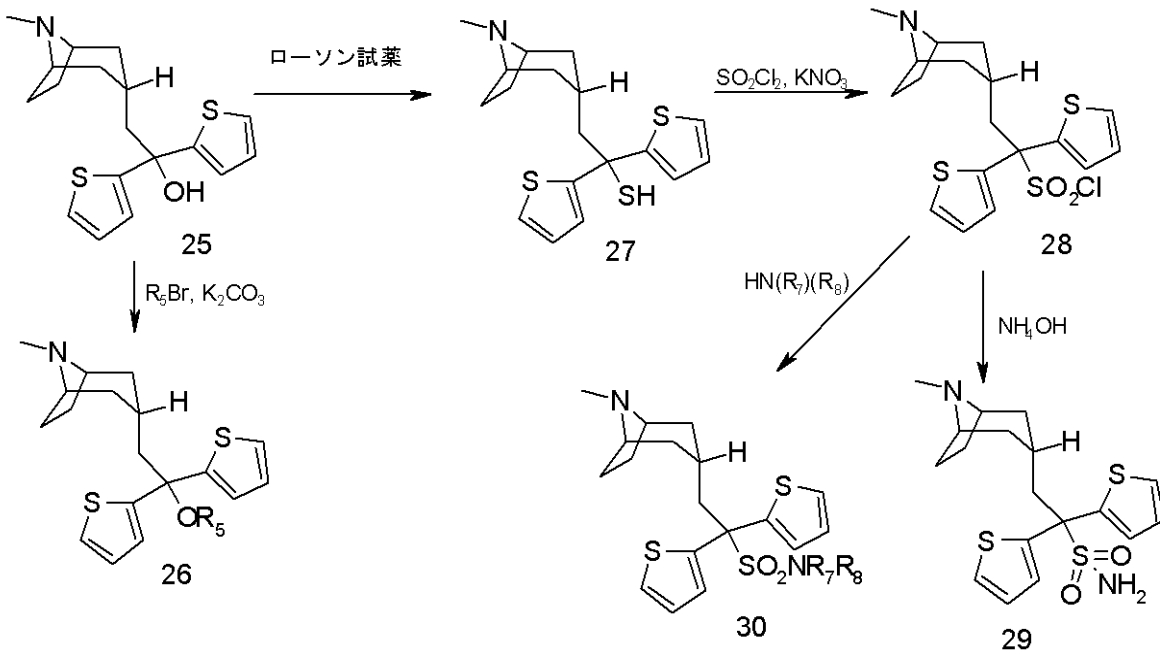
## 【0026】

26、27、29 および 30 に類似の構造を有する化合物は、適当な反応試薬、例えば、Me Br および Me I との反応によって、対応するアンモニウム塩に変換された (スキーム中には示されない)。適当な保護および脱保護方法が、いくつかの調製手順において利用された。

## 【0027】

スキーム I V

## 【化5】



10

20

## 【0028】

## 合成例

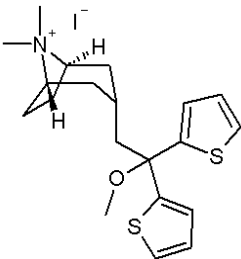
下記の実施例は、本発明の例示として提供するのであって、何ら限定するものではない。

## 【実施例】

## 【0029】

## 実施例 1

## 【化6】



30

## 【0030】

(エンド) - 3 - (2 - メトキシ - 2, 2 - ジ - チオフェン - 2 - イル - エチル) - 8, 8 - ジメチル - 8 - アゾニア - ビシクロ [ 3 . 2 . 1 ] オクタンヨウ化物

2 - (8 - メチル - 8 - アザビシクロ [ 3 . 2 . 1 ] オクタ - 3 - イル) - 1, 1 - ジチオフェン - 2 - イル - エタノール (US 2800481 にしたがって調製された) (212 mg, 0.64 mmol) の 5 mL メチレンクロリドおよびヨードメタン (0.40 mL, 6.4 mmol) 中溶液に、50% 水性水酸化カリウム (0.25 mL, 3.2 mmol) および塩化テトラブチルアンモニウム (5 mg, 3 mol%) を加えた。反応混合物を 5 日間熱還流した。毎日、さらに 0.2 mL のヨードメタンおよび 0.1 mL の水酸化カリウムを加えた。完了した後、反応混合物を室温に冷却し、メチレンクロリドで希釈し、水で洗浄した。水層をメチレンクロリドで抽出し、合わせた有機層をブラインで洗浄し、 $MgSO_4$  で乾燥させ、真空下で濃縮した。粗生産物をメチレンクロリド/酢酸エチルから再結晶化して、109 mg の標題化合物を得た。LCMS (ES) m/z 362 (M)<sup>+</sup>

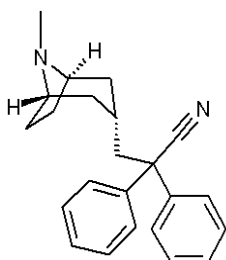
40

## 【0031】

50

## 実施例 2

## 【化 7】



10

## 【0032】

3 - ( ( エンド ) - 8 - メチル - 8 - アザ - ビシクロ [ 3 . 2 . 1 ] オクタ - 3 - イル )  
- 2 , 2 - ジフェニル - プロピオニトリル

2 a ) ( ( エンド ) - 8 - メチル - 8 - アザ - ビシクロ [ 3 . 2 . 1 ] オクタ - 3 - イル )  
- メタノールの調製

( エンド ) - 3 - ( ヒドロキシメチル ) - 8 - アザビシクロ [ 3 . 2 . 1 ] オクタン -  
8 - カルボン酸 1 , 1 - ジメチルエチル ( 0 . 5 0 g , 2 . 0 5 m m o l ) および L i A  
l H <sub>4</sub> ( 6 . 1 6 m L , T H F 中 1 . 0 M , 6 . 1 6 m m o l ) の混合物をマイクロ波反  
応器中、80 で 6 0 分間加熱した。次いで、該溶液を飽和 N a <sub>2</sub> S O <sub>4</sub> 溶液と混合し、  
セライトでろ過し、濃縮して、標題化合物を得た ( 0 . 3 1 g , 9 7 % ) 。 L C M S ( E  
S ) m / z 1 5 6 ( M + H ) <sup>+</sup> ; <sup>1</sup> H - N M R ( C D C l <sub>3</sub> ) 1 . 2 8 ( s , 1 H ) ,  
1 . 5 9 ( m , 4 H ) , 1 . 9 0 ( m , 1 H ) , 2 . 1 3 ( m , 4 H ) , 2 . 3 2 ( s ,  
3 H ) , 3 . 1 7 ( s , 2 H ) , 3 . 5 9 ( d , 2 H )

20

## 【0033】

2 b ) ( エンド ) - 3 - ヨードメチル - 8 - メチル - 8 - アザ - ビシクロ [ 3 . 2 . 1 ]  
オクタンの調製

ヨウ素 ( 6 . 6 7 g , 2 5 . 8 m m o l ) および ( ( エンド ) - 8 - メチル - 8 - アザ  
- ビシクロ [ 3 . 2 . 1 ] オクタ - 3 - イル ) - メタノール ( 2 . 0 g , 1 2 . 9 m m o  
l ) の C H <sub>2</sub> C l <sub>2</sub> ( 1 2 0 m L ) 中溶液を P P h <sub>3</sub> ( 樹脂上 , 8 . 6 g , 3 m m o l /  
g , 2 5 . 8 m m o l ) と混合した。得られた混合物を 1 7 時間攪拌し、ろ過し、濃縮し  
て、標題化合物を得た ( 2 . 6 3 g , 7 7 % ) 。 L C M S ( E S ) m / z 2 6 6 ( M + H  
) <sup>+</sup> ; <sup>1</sup> H - N M R ( C D C l <sub>3</sub> ) 2 . 0 5 ( m , 4 H ) , 2 . 3 9 ( m , 3 H ) , 2  
. 7 9 ( d , 3 H ) , 2 . 9 8 ( m , 2 H ) , 3 . 4 5 ( d , 2 H ) , 3 . 8 1 ( s , 2  
H )

30

## 【0034】

2 c ) 3 - ( ( エンド ) - 8 - メチル - 8 - アザ - ビシクロ [ 3 . 2 . 1 ] オクタ - 3 -  
イル ) - 2 , 2 - ジフェニル - プロピオニトリルの調製

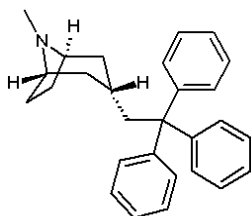
( エンド ) - 3 - ヨードメチル - 8 - メチル - 8 - アザ - ビシクロ [ 3 . 2 . 1 ] オク  
タン ( 1 . 0 6 g , 4 . 0 m m o l ) および P h <sub>2</sub> C H C N ( 2 . 3 2 g , 1 2 . 0 m m  
o l ) の D M F ( 2 0 m L ) 中溶液を N a H ( 0 . 2 8 8 g , 1 2 . 0 m m o l ) と混合  
した。得られた混合物を室温で 6 0 分間攪拌した。次いで、ろ過および逆相 H P L C ( G  
i l s o n ) による精製により、標題化合物を得た ( 1 . 1 6 g , 9 3 % ) 。 L C M S ( E  
S ) m / z 3 3 1 ( M + H ) <sup>+</sup> ; <sup>1</sup> H - N M R ( C D C l <sub>3</sub> ) 1 . 6 4 ( m , 2 H )  
, 2 . 1 4 ( m , 1 H ) , 2 . 2 6 ( m , 2 H ) , 2 . 3 4 ( m , 2 H ) , 2 . 5 2 ( m  
, 2 H ) , 2 . 7 5 ( m , 5 H ) , 3 . 8 3 ( s , 2 H ) , 7 . 3 9 ( d , 1 0 H )

40

## 【0035】

## 実施例 3

## 【化 8】



## 【0036】

(エンド) - 8 - メチル - 3 - ( 2 , 2 , 2 - トリフェニル - エチル ) - 8 - アザ - ビシクロ [ 3 . 2 . 1 ] オクタン

10

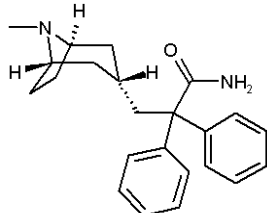
トリフェニルメタン ( 0 . 276 g , 1 . 13 mmol ) の THF ( 0 . 5 mL ) 中溶液を n - BuLi ( 0 . 706 mL , ヘキサン中 1 . 6 M , 1 . 13 mmol ) と混合した。該溶液を 10 分間攪拌し、(エンド) - 3 - ヨードメチル - 8 - メチル - 8 - アザ - ビシクロ [ 3 . 2 . 1 ] オクタン ( 100 mg , 0 . 377 mmol ) の DMF ( 1 . 0 mL ) 中溶液を加えた。該混合物を室温で 60 分間攪拌し、H<sub>2</sub>O ( 0 . 1 mL ) と混合し、濃縮し、ろ過した。次いで、逆相 HPLC ( Gilson ) による精製により、標題化合物を得た ( 23 . 8 mg , 17% ) 。 LCMS ( ES ) m / z 382 ( M + H )<sup>+</sup> ; <sup>1</sup>H - NMR ( CDCl<sub>3</sub> ) 1 . 07 ( d , 2 H ) , 2 . 12 ( m , 1 H ) , 2 . 22 ( m , 4 H ) , 2 . 31 ( m , 2 H ) , 2 . 65 ( d , 3 H ) , 2 . 97 ( d , 2 H ) , 3 . 63 ( s , 2 H ) , 7 . 21 ( m , 3 H ) , 7 . 30 ( d , 12 H )

20

## 【0037】

## 実施例 4

## 【化 9】



## 【0038】

30

3 - ( ( エンド ) - 8 - メチル - 8 - アザ - ビシクロ [ 3 . 2 . 1 ] オクタ - 3 - イル ) - 2 , 2 - ジフェニル - プロピオンアミド

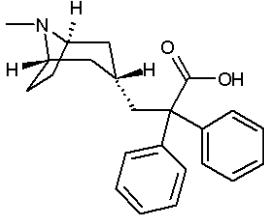
3 - ( ( エンド ) - 8 - メチル - 8 - アザ - ビシクロ [ 3 . 2 . 1 ] オクタ - 3 - イル ) - 2 , 2 - ジフェニル - プロピオニトリル ( 53 mg , 0 . 16 mmol ) の CH<sub>2</sub>Cl<sub>2</sub> ( 0 . 25 mL ) 中溶液を H<sub>2</sub>SO<sub>4</sub> ( 0 . 28 mL , 96% ) と混合し、40 で 30 時間攪拌した。次いで、該混合物を氷に注ぎ入れ、NH<sub>3</sub> · H<sub>2</sub>O で中和し、EtOAc で抽出し、濃縮した。得られた残渣を DMSO 中に溶解し、ろ過した。逆相 HPLC ( Gilson ) による精製により、標題化合物を得た ( 17 . 2 mg , 30% ) 。 MS ( ES ) m / z 347 ( M + H )<sup>+</sup> ; <sup>1</sup>H - NMR ( CDCl<sub>3</sub> ) 1 . 31 ( d , 2 H ) , 1 . 98 ( m , 1 H ) , 2 . 28 ( m , 4 H ) , 2 . 39 ( m , 2 H ) , 2 . 67 ( d , 3 H ) , 2 . 79 ( d , 2 H ) , 3 . 66 ( s , 2 H ) , 5 . 82 ( s , br , 1 H ) , 6 . 88 ( s , br , 1 H ) , 7 . 37 ( m , 10 H )

40

## 【0039】

## 実施例 5

## 【化10】



## 【0040】

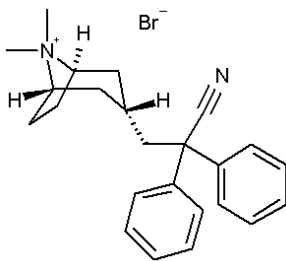
3 - ( ( エンド ) - 8 - メチル - 8 - アザ - ビシクロ [ 3 . 2 . 1 ] オクタ - 3 - イル )  
- 2 , 2 - ジフェニル - プロピオン酸

2 - [ ( 3 - エンド ) - 8 - メチル - 8 - アザビシクロ [ 3 . 2 . 1 ] オクタ - 3 - イル ] - 1 , 1 - ジフェニルエタノール ( 100 mg , 1 . 56 mmol ) の HCOOH ( 0 . 25 mL ) 中溶液に、0 にて、H<sub>2</sub>SO<sub>4</sub> ( 2 . 73 mL , 90% ) を迅速に加えた。すぐに該反応バイアルに蓋をし、冷蔵庫中、- 20 で7日間保管した。該溶液を氷に注ぎ入れ、NH<sub>3</sub> · H<sub>2</sub>Oで中和し、EtOAcで抽出し、濃縮した。得られた残渣をDMSO中に溶解し、ろ過した。次いで、逆相HPLC ( Gilson ) による精製により、標題化合物を得た ( 52 mg , 48% ) 。LCMS ( ES ) m / z 350 ( M + H )<sup>+</sup> ; <sup>1</sup>H - NMR ( MeOD ) 1 . 39 ( d , 2H ) , 1 . 86 ( m , 1H ) , 1 . 97 ( m , 2H ) , 2 . 30 ( m , 4H ) , 2 . 69 ( s , 3H ) , 2 . 84 ( d , 2H ) , 3 . 69 ( s , 2H ) , 7 . 28 ( m , 2H ) , 7 . 36 ( m , 8H )

## 【0041】

## 実施例6

## 【化11】



## 【0042】

( エンド ) - 3 - ( 2 - シアノ - 2 , 2 - ジフェニル - エチル ) - 8 , 8 - ジメチル - 8 - アゾニア - ビシクロ [ 3 . 2 . 1 ] オクタン臭化物

3 - ( ( エンド ) - 8 - メチル - 8 - アザ - ビシクロ [ 3 . 2 . 1 ] オクタ - 3 - イル ) - 2 , 2 - ジフェニル - プロピオニトリル ( 310 mg , 0 . 938 mmol ) のアセトン ( 6 . 0 mL ) 中溶液をMeBr ( 4 . 69 mL , t - BuOMe中2 . 0 M , 9 . 38 mmol ) と混合した。得られた混合物を室温で60分間攪拌し、ろ過した。固体をアセトン ( 2 x 3 mL ) で洗浄して、標題化合物を得た ( 333 mg , 83% ) 。LCMS ( ES ) m / z 345 ( M )<sup>+</sup> ; <sup>1</sup>H - NMR ( MeOD ) 1 . 82 ( d , 2H ) , 2 . 17 ( m , 1H ) , 2 . 35 ( m , 2H ) , 2 . 49 ( m , 4H ) , 3 . 01 ( d , 2H ) , 3 . 07 ( s , 3H ) , 3 . 10 ( s , 3H ) , 3 . 79 ( s , 2H ) , 7 . 36 ( m , 2H ) , 7 . 43 ( m , 4H ) , 7 . 49 ( m , 4H )

## 【0043】

## 実施例7

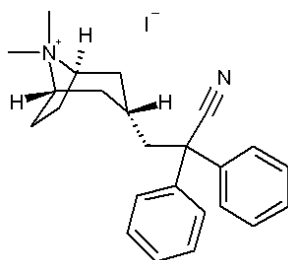
10

20

30

40

## 【化12】



## 【0044】

10

(エンド) - 3 - (2 - シアノ - 2, 2 - ジフェニル - エチル) - 8, 8 - ジメチル - 8 - アゾニア - ビシクロ [ 3 . 2 . 1 ] オクタンヨウ化物

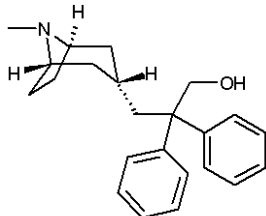
3 - ( (エンド) - 8 - メチル - 8 - アザ - ビシクロ [ 3 . 2 . 1 ] オクタ - 3 - イル ) - 2, 2 - ジフェニル - プロピオニトリル ( 26.5 mg, 0.080 mmol ) の C H<sub>2</sub> C l<sub>2</sub> ( 0.5 mL ) および Me C N ( 0.5 mL ) 中溶液を Me I ( 0.125 mL, 2.00 mmol ) と混合した。得られた混合物を室温で3時間攪拌し、DMSO ( 0.3 mL ) で希釈し、濃縮した。次いで、逆相 HPLC ( Gilson ) による精製により、標題化合物を得た ( 22.9 mg, 60% )。LCMS ( ES ) m / z 345 ( M )<sup>+</sup>; <sup>1</sup>H - NMR ( C D C l<sub>3</sub> ) 1.83 ( d, 2H ), 2.17 ( m, 1H ), 2.35 ( m, 2H ), 2.49 ( m, 4H ), 3.01 ( d, 2H ), 3.07 ( s, 3H ), 3.10 ( s, 3H ), 3.79 ( s, 2H ), 7.36 ( m, 2H ), 7.43 ( m, 4H ), 7.49 ( m, 4H )

20

## 【0045】

## 実施例 8

## 【化13】



30

## 【0046】

3 - ( (エンド) - 8 - メチル - 8 - アザ - ビシクロ [ 3 . 2 . 1 ] オクタ - 3 - イル ) - 2, 2 - ジフェニル - プロパン - 1 - オール

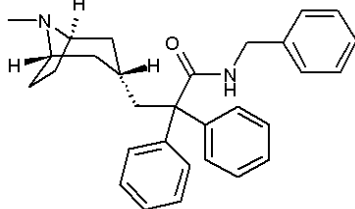
3 - ( (エンド) - 8 - メチル - 8 - アザ - ビシクロ [ 3 . 2 . 1 ] オクタ - 3 - イル ) - 2, 2 - ジフェニル - プロピオン酸 ( 42.5 mg, 0.122 mmol ) および L i A l H<sub>4</sub> ( 0.488 mL, THF 中 1.0 M, 0.488 mmol ) の混合物をマイクロ波反応器中、100 で1時間加熱した。それを飽和 Na<sub>2</sub>SO<sub>4</sub> 溶液で希釈し、セライトによってろ過し、濃縮した。得られた残渣をDMSO中に溶解し、ろ過した。次いで、逆相 HPLC ( Gilson ) による精製により、標題化合物を得た ( 29.1 mg, 71% )。LCMS ( ES ) m / z 336 ( M + H )<sup>+</sup>; <sup>1</sup>H - NMR ( C D C l<sub>3</sub> ) 1.40 ( d, 2H ), 1.92 ( m, 1H ), 2.29 ( m, 6H ), 2.59 ( m, 2H ), 2.68 ( d, 3H ), 3.72 ( s, 2H ), 4.16 ( s, 2H ), 7.13 ( m, 3H ), 7.30 ( m, 7H )

40

## 【0047】

## 実施例 9

## 【化 1 4】



## 【0048】

N - ベンジル - 3 - ( ( エンド ) - 8 - メチル - 8 - アザ - ビシクロ [ 3 . 2 . 1 ] オクタ - 3 - イル ) - 2 , 2 - ジフェニル - プロピオンアミド

3 - ( ( エンド ) - 8 - メチル - 8 - アザ - ビシクロ [ 3 . 2 . 1 ] オクタ - 3 - イル ) - 2 , 2 - ジフェニル - プロピオン酸 ( 82 . 0 mg , 0 . 235 mmol ) の  $\text{CH}_2\text{Cl}_2$  ( 3 . 0 mL ) 中溶液を  $\text{PhCH}_2\text{NH}_2$  ( 28 . 2  $\mu\text{L}$  , 0 . 258 mmol ) 、 EDC ( 49 . 5 mg , 0 . 258 mmol ) 、 HOBt ( 3 . 2 mg , 0 . 024 mmol ) および  $(\text{CH}_3\text{CH}_2)_3\text{N}$  ( 0 . 232 mL , 1 . 65 mmol ) と混合した。該混合物を室温で 60 時間攪拌し、濃縮した。得られた残渣を DMSO 中に溶解し、ろ過した。次いで、逆相 HPLC ( Gilson ) による精製により、標題化合物を得た ( 29 . 8 mg , 30 % ) 。 LCMS ( ES )  $m/z$  439 (  $\text{M} + \text{H}$  )<sup>+</sup> ; <sup>1</sup>H - NMR (  $\text{CDCl}_3$  ) 1 . 34 ( d , 2 H ) , 1 . 96 ( m , 1 H ) , 2 . 23 ( m , 2 H ) , 2 . 38 ( m , 4 H ) , 2 . 63 ( d , 3 H ) , 2 . 83 ( d , 2 H ) , 3 . 66 ( s , 2 H ) , 4 . 41 ( d , 2 H ) , 6 . 93 ( m , 2 H ) , 7 . 22 ( m , 3 H ) , 7 . 38 ( m , 10 H )

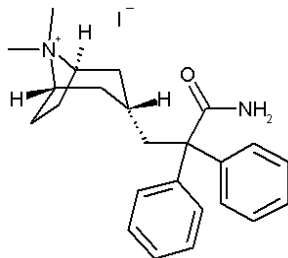
10

20

## 【0049】

実施例 10

## 【化 1 5】



30

## 【0050】

( エンド ) - 3 - ( 2 - カルバモイル - 2 , 2 - ジフェニル - エチル ) - 8 , 8 - ジメチル - 8 - アゾニア - ビシクロ [ 3 . 2 . 1 ] オクタンヨウ化物

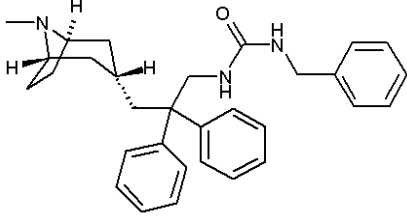
標題化合物は、3 - ( ( エンド ) - 8 - メチル - 8 - アザ - ビシクロ [ 3 . 2 . 1 ] オクタ - 3 - イル ) - 2 , 2 - ジフェニル - プロピオンアミドから、実施例 7 の手法にしたがって調製された ( 33 % 収率 ) 。 LCMS ( ES )  $m/z$  363 (  $\text{M}$  )<sup>+</sup> ; <sup>1</sup>H - NMR (  $\text{CDCl}_3$  ) 1 . 49 ( d , 2 H ) , 1 . 95 ( m , 1 H ) , 2 . 25 ( m , 2 H ) , 2 . 42 ( m , 4 H ) , 2 . 84 ( d , 2 H ) , 3 . 17 ( s , 3 H ) , 3 . 23 ( s , 3 H ) , 3 . 93 ( s , 2 H ) , 5 . 65 ( s , 1 H ) , 5 . 91 ( s , 1 H ) , 7 . 39 ( m , 10 H )

40

## 【0051】

実施例 11

## 【化16】



## 【0052】

1 - ベンジル - 3 - [ 3 - ( ( エンド ) - 8 - メチル - 8 - アザ - ビシクロ [ 3 . 2 . 1 ] オクタ - 3 - イル ) - 2 , 2 - ジフェニル - プロピル ] - 尿素

10

11 a) 3 - ( ( エンド ) - 8 - メチル - 8 - アザ - ビシクロ [ 3 . 2 . 1 ] オクタ - 3 - イル ) - 2 , 2 - ジフェニル - プロピルアミン

3 - ( ( エンド ) - 8 - メチル - 8 - アザ - ビシクロ [ 3 . 2 . 1 ] オクタ - 3 - イル ) - 2 , 2 - ジフェニル - プロピオニトリル ( 250 mg , 0.758 mmol ) の THF ( 2.5 mL ) 中溶液を 0 にて、 $BH_3$  ( 2.53 mL , THF 中 1.5 M , 3.79 mmol ) と混合した。該混合物を室温で 20 時間攪拌し、 $H_2O$  ( 1.0 mL ) で希釈した。次いで、該溶液を  $K_2CO_3$  ( 0.1 g ) と混合し、室温で 1 時間攪拌した。有機層を分離し、水性部分を EtOAc ( 2 x 3 mL ) で抽出した。有機層を合わせ、 $Na_2SO_4$  で乾燥させ、濃縮した。逆相 HPLC ( Gilson ) による精製により、標題化合物を得た ( 159 mg , 63% )。LCMS ( ES ) m/z 335 ( M + H )<sup>+</sup> ; <sup>1</sup>H - NMR ( MeOD ) 1.35 ( d , 2H ) , 2.01 ( m , 3H ) , 2.34 ( s , 4H ) , 2.55 ( s , 2H ) , 2.68 ( s , 3H ) , 3.73 ( m , 5H ) , 7.26 ( m , 4H ) , 7.33 ( m , 2H ) , 7.43 ( m , 4H )

20

## 【0053】

11 b) 1 - ベンジル - 3 - [ 3 - ( ( エンド ) - 8 - メチル - 8 - アザ - ビシクロ [ 3 . 2 . 1 ] オクタ - 3 - イル ) - 2 , 2 - ジフェニル - プロピル ] - 尿素

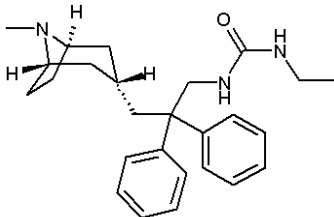
3 - ( ( エンド ) - 8 - メチル - 8 - アザ - ビシクロ [ 3 . 2 . 1 ] オクタ - 3 - イル ) - 2 , 2 - ジフェニル - プロピルアミン ( 50.0 mg , 0.149 mmol ) の  $CH_2Cl_2$  ( 2.0 mL ) 中溶液を  $PhCH_2NCO$  ( 20.4  $\mu$ L , 0.164 mmol ) および  $(CH_3CH_2)_3N$  ( 62.8  $\mu$ L , 0.447 mmol ) と混合した。得られた混合物を室温で 1 時間攪拌し、濃縮した。次いで、逆相 HPLC ( Gilson ) による精製により、標題化合物を得た ( 13.0 mg , 19% )。LCMS ( ES ) m/z 468 ( M + H )<sup>+</sup> ; <sup>1</sup>H - NMR ( MeOD ) 1.24 ( d , 2H ) , 1.94 ( m , 3H ) , 2.25 ( m , 4H ) , 2.49 ( d , 2H ) , 2.67 ( s , 3H ) , 3.62 ( s , 2H ) , 3.97 ( s , 2H ) , 4.23 ( s , 2H ) , 7.22 ( m , 6H ) , 7.33 ( m , 4H )

30

## 【0054】

## 実施例 12

## 【化17】



40

## 【0055】

1 - エチル - 3 - [ 3 - ( ( エンド ) - 8 - メチル - 8 - アザ - ビシクロ [ 3 . 2 . 1 ] オクタ - 3 - イル ) - 2 , 2 - ジフェニル - プロピル ] - 尿素

標題化合物は、3 - ( ( エンド ) - 8 - メチル - 8 - アザ - ビシクロ [ 3 . 2 . 1 ] オクタ - 3 - イル ) - 2 , 2 - ジフェニル - プロピルアミンおよび  $CH_3CH_2NCO$  から

50

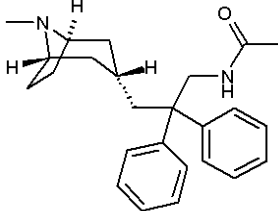


、実施例 11 の手法にしたがって調製された (45% 収率)。LCMS (ES)  $m/z$  406 ( $M+H$ )<sup>+</sup>; <sup>1</sup>H-NMR (MeOD) 1.03 (t, 3H), 1.33 (d, 2H), 1.94 (m, 3H), 2.25 (m, 4H), 2.55 (d, 2H), 2.67 (s, 3H), 3.07 (q, 2H), 3.68 (s, 2H), 3.94 (s, 2H), 7.24 (m, 6H), 7.34 (m, 4H)

【0056】

実施例 13

【化 18】



10

【0057】

N-[3-((endo)-8-methyl-8-azabicyclo[3.2.1]octan-3-yl)-2,2-diphenylpropyl]-acetamide

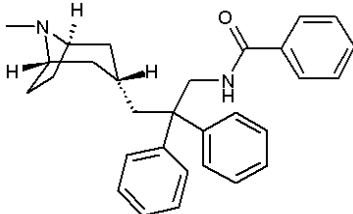
3-((endo)-8-methyl-8-azabicyclo[3.2.1]octan-3-yl)-2,2-diphenylpropylamine (33.4 mg, 0.10 mmol) の  $CH_2Cl_2$  (0.5 mL) 中溶液を  $Ac_2O$  (18.9  $\mu$ L, 0.20 mmol) およびピリジン (16.2  $\mu$ L, 0.20 mmol) と混合した。該混合物を室温で 1 時間攪拌し、濃縮した。次いで、逆相 HPLC (Gilson) による精製により、標題化合物を得た (10.7 mg, 29%)。LCMS (ES)  $m/z$  377 ( $M+H$ )<sup>+</sup>; <sup>1</sup>H-NMR (MeOD) 1.26 (d, 2H), 1.82 (s, 3H), 1.96 (m, 3H), 2.26 (s, 4H), 2.53 (d, 2H), 2.67 (s, 3H), 3.66 (s, 2H), 4.00 (s, 2H), 7.24 (m, 6H), 7.33 (m, 4H)

20

【0058】

実施例 14

【化 19】



30

【0059】

N-[3-((endo)-8-methyl-8-azabicyclo[3.2.1]octan-3-yl)-2,2-diphenylpropyl]-benzamide

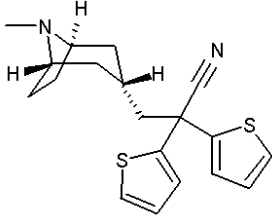
標題化合物は、3-((endo)-8-methyl-8-azabicyclo[3.2.1]octan-3-yl)-2,2-diphenylpropylamine および  $(PhCO)_2O$  から、実施例 13 の手法にしたがって調製された (8% 収率)。LCMS (ES)  $m/z$  439 ( $M+H$ )<sup>+</sup>; <sup>1</sup>H-NMR (MeOD) 1.28 (d, 2H), 2.00 (m, 3H), 2.24 (s, 4H), 2.59 (d, 2H), 2.67 (s, 3H), 3.65 (s, 2H), 4.21 (s, 2H), 7.31 (m, 6H), 7.39 (m, 6H), 7.50 (m, 3H)

40

【0060】

実施例 15

## 【化 2 0】



## 【0061】

3 - ( ( エンド ) - 8 - メチル - 8 - アザ - ビシクロ [ 3 . 2 . 1 ] オクタ - 3 - イル )  
- 2 , 2 - ジ - チオフェン - 2 - イル - プロピオニトリル

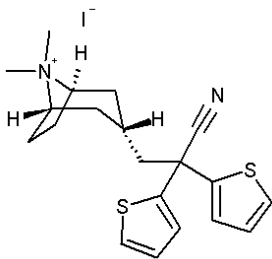
10

標題化合物は、(エンド)-3-ヨードメチル-8-メチル-8-アザ-ビシクロ[3.2.1]オクタンおよび2,2-ジ-チオフェン-2-イル-アセトニトリルから実施例2Cの手法にしたがって調製された(34%収率)。LCMS(ES)m/z343(M+H)<sup>+</sup>; <sup>1</sup>H-NMR(CDCl<sub>3</sub>) 1.79(m, 2H), 2.21(m, 2H), 2.33(m, 2H), 2.62(m, 2H), 2.73(m, 4H), 3.80(m, 2H), 4.35(s, 2H), 7.02(m, 2H), 7.23(m, 2H), 7.37(m, 2H)

## 【0062】

## 実施例 1 6

## 【化 2 1】



20

## 【0063】

( エンド ) - 3 - ( 2 - シアノ - 2 , 2 - ジ - チオフェン - 2 - イル - エチル ) - 8 , 8  
- ジメチル - 8 - アゾニア - ビシクロ [ 3 . 2 . 1 ] オクタンヨウ化物

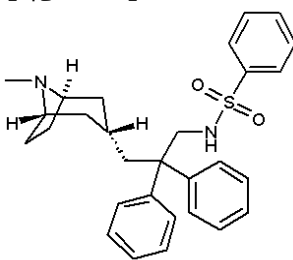
30

標題化合物は、3-((endo)-8-メチル-8-アザ-ビシクロ[3.2.1]オクタ-3-イル)-2,2-ジ-チオフェン-2-イル-プロピオニトリルから、実施例7の手法にしたがって調製された(43%)。LCMS(ES)m/z345(M)<sup>+</sup>; <sup>1</sup>H-NMR(CDCl<sub>3</sub>) 1.82(d, 2H), 2.35(m, 2H), 2.23(m, 3H), 2.58(m, 4H), 2.82(m, 2H), 3.37(s, 6H), 4.25(s, 2H), 7.02(m, 2H), 7.24(m, 2H), 7.36(m, 2H)

## 【0064】

## 実施例 1 7

## 【化 2 2】



40

N - [ 3 - ( ( エンド ) - 8 - メチル - 8 - アザ - ビシクロ [ 3 . 2 . 1 ] オクタ - 3 -  
イル ) - 2 , 2 - ジフェニル - プロピル ] - ベンゼンスルホンアミド

50

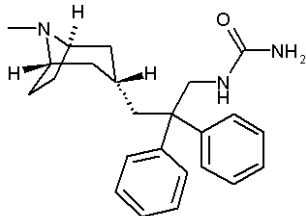
3 - ( ( エンド ) - 8 - メチル - 8 - アザ - ビシクロ [ 3 . 2 . 1 ] オクタ - 3 - イル ) - 2 , 2 - ジフェニル - プロピルアミン ( 67 . 0 mg , 0 . 20 mmol ) の  $\text{CH}_2\text{Cl}_2$  ( 2 . 0 mL ) 中溶液を  $\text{PhSO}_2\text{Cl}$  ( 28 . 2  $\mu\text{L}$  , 0 . 22 mmol ) および  $(\text{CH}_3\text{CH}_2)_3\text{N}$  ( 84 . 3  $\mu\text{L}$  , 0 . 60 mmol ) と混合した。得られた混合物を室温で1時間攪拌し、濃縮した。次いで、逆相HPLC ( Gilson ) による精製により、標題化合物を得た ( 51 . 5 mg , 54% ) 。 LCMS ( ES )  $m/z$  475 (  $\text{M} + \text{H}^+$  ) ;  $^1\text{H-NMR}$  ( MeOD ) 1 . 39 ( d , 2H ) , 2 . 01 ( m , 3H ) , 2 . 30 ( s , 4H ) , 2 . 69 ( s , 5H ) , 3 . 60 ( s , 2H ) , 3 . 68 ( s , 2H ) , 7 . 12 ( m , 4H ) , 7 . 27 ( m , 6H ) , 7 . 55 ( m , 2H ) , 7 . 63 ( m , 1H ) , 7 . 78 ( m , 2H )

10

【 0065 】

実施例 18

【 化 23 】



【 0066 】

3 - ( ( エンド ) - 8 - メチル - 8 - アザ - ビシクロ [ 3 . 2 . 1 ] オクタ - 3 - イル ) - 2 , 2 - ジフェニル - プロピル ] - 尿素

20

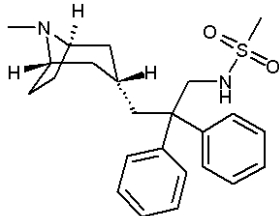
3 - ( ( エンド ) - 8 - メチル - 8 - アザ - ビシクロ [ 3 . 2 . 1 ] オクタ - 3 - イル ) - 2 , 2 - ジフェニル - プロピルアミン ( 50 . 0 mg , 0 . 149 mmol ) の  $\text{CH}_2\text{Cl}_2$  ( 4 . 0 mL ) 中溶液に、 $\text{ClSO}_2\text{NCO}$  ( 31 . 2  $\mu\text{L}$  , 0 . 358 mmol ) を加えた。該混合物を室温で2日間攪拌し、濃縮した。次いで、逆相HPLC ( Gilson ) による精製により、標題化合物を得た ( 21 . 6 mg , 38% ) 。 LCMS ( ES )  $m/z$  378 (  $\text{M} + \text{H}^+$  ) ;  $^1\text{H-NMR}$  ( MeOD ) 1 . 33 ( d , 2H ) , 2 . 01 ( m , 3H ) , 2 . 29 ( s , 4H ) , 2 . 57 ( m , 2H ) , 2 . 68 ( s , 3H ) , 3 . 69 ( s , 2H ) , 4 . 01 ( s , 2H ) , 7 . 25 ( m , 6H ) , 7 . 34 ( m , 4H )

30

【 0067 】

実施例 19

【 化 24 】



【 0068 】

N - [ 3 - ( ( エンド ) - 8 - メチル - 8 - アザ - ビシクロ [ 3 . 2 . 1 ] オクタ - 3 - イル ) - 2 , 2 - ジフェニル - プロピル ] - メタンスルホンアミド

40

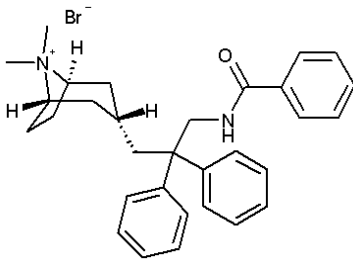
標題化合物は、3 - ( ( エンド ) - 8 - メチル - 8 - アザ - ビシクロ [ 3 . 2 . 1 ] オクタ - 3 - イル ) - 2 , 2 - ジフェニル - プロピルアミンおよび  $\text{MeSO}_2\text{Cl}$  から、実施例 17 の手法にしたがって調製された ( 28% 収率 ) 。 LCMS ( ES )  $m/z$  413 (  $\text{M} + \text{H}^+$  ) ;  $^1\text{H-NMR}$  ( MeOD ) 1 . 39 ( d , 2H ) , 1 . 97 ( m , 3H ) , 2 . 30 ( s , 4H ) , 2 . 68 ( s , 3H ) , 2 . 76 ( s , 3H ) , 3 . 68 ( s , 2H ) , 3 . 84 ( s , 2H ) , 7 . 23 ( s , 6H ) , 7 . 33 ( s , 4H )

【 0069 】

50

## 実施例 20

## 【化 25】



10

## 【0070】

(エンド) - 3 - { 2, 2 - ジフェニル - 3 - [ ( 1 - フェニル - メタノイル ) - アミノ ] - プロピル } - 8, 8 - ジメチル - 8 - アゾニア - ビシクロ [ 3 . 2 . 1 ] オクタン臭化物

N - [ 3 - ( ( エンド ) - 8 - メチル - 8 - アザ - ビシクロ [ 3 . 2 . 1 ] オクタ - 3 - イル ) - 2, 2 - ジフェニル - プロピル ] - ベンズアミド ( 29 mg, 0.0683 mmol ) の  $\text{CH}_2\text{Cl}_2$  ( 0.5 mL ) およびアセトン ( 0.5 mL ) 中溶液を MeBr ( 0.342 mL, t - ブチルメチルエーテル中 2.0 M, 0.683 mmol ) と混合した。得られた混合物を室温で 3 時間攪拌し、濃縮した。次いで、逆相 HPLC ( Gilson ) による精製により、標題化合物を得た ( 19.6 mg, 64% )。LCMS ( ES )  $m/z$  453 ( M )<sup>+</sup>; <sup>1</sup>H - NMR ( MeOD ) 1.20 ( d, 2H ), 2.32 ( m, 7H ), 2.65 ( d, 2H ), 2.98 ( s, 3H ), 3.02 ( s, 3H ), 3.60 ( s, 2H ), 4.22 ( s, 2H ), 7.30 ( m, 6H ), 7.39 ( m, 6H ), 7.50 ( s, 3H )

20

## 【0071】

## 生物学的実施例

本発明の M3 mAChR における化合物の阻害効果は、下記のイン・ビトロおよびイン・ビボアッセイによって決定される。

## 【0072】

## カルシウム動員による受容体活性化の阻害の分析

CHO 細胞に発現された mAChRs の刺激を、以前に記載されたように<sup>10</sup>、受容体活性化カルシウム動員をモニターすることによって分析した。M3 mAChRs を安定に発現している CHO 細胞を 96 ウェル黒壁 / 透明底プレート中に置いた。18 ~ 24 時間後、培地を吸引し、100  $\mu\text{l}$  の負荷培地 ( アール塩、0.1% RIA - 等級 BSA ( Sigma, St. Louis MO ) および 4  $\mu\text{M}$  Fluo - 3 - アセトキシメチルエステル蛍光インジケータ色素 ( Fluo - 3 AM, Molecular Probes, Eugene, OR ) を含有する EMEM ) で置換し、37 °C で 1 時間インキュベートした。次いで、該色素含有培地を吸引し、新しい培地 ( Fluo - 3 AM を含有しない ) で置換し、細胞を 37 °C で 10 分間インキュベートした。次いで、細胞を 3 回洗浄し、100  $\mu\text{l}$  のアッセイバッファー ( 0.1% ゼラチン ( Sigma ), 120 mM NaCl, 4.6 mM KCl, 1 mM  $\text{KH}_2\text{PO}_4$ , 25 mM  $\text{NaHCO}_3$ , 1.0 mM  $\text{CaCl}_2$ , 1.1 mM  $\text{MgCl}_2$ , 11 mM グルコース、20 mM HEPES ( pH 7.4 ) ) 中、37 °C で 10 分間インキュベートした。50  $\mu\text{l}$  の化合物 ( 該アッセイ中、最終で  $1 \times 10^{-11}$  -  $1 \times 10^{-5}$  M ) を加え、プレートを 37 °C で 10 分間インキュベートした。次いで、プレートを、色素負荷された細胞が 6 ワットアルゴンレーザーからの励起光 ( 488 nm ) に曝露される蛍光強度プレートリーダー ( FLIPR, Molecular Probes ) 中に置いた。0.1% BSA を含有するバッファー中で調製された 50  $\mu\text{l}$  のアセチルコリン ( 0.1 - 10 nM 最終 ) を 50  $\mu\text{l}$  / 秒の速度で添加することによって、細胞を活性化した。細胞質カルシウム濃度の変化としてモニターされるカルシウム動員は、566 nm 発光強度の変化として測定された。発光強

30

40

50

度の変化は、直接、細胞質カルシウムレベルに関係する<sup>1 1</sup>。全96ウェル由来の発光した蛍光は、冷却CCDカメラを用いて同時に測定される。毎秒、データポイントを集める。次いで、GraphPad PRISMソフトウェアを用いて、該データをプロットおよび分析した。

【0073】

#### メタコリン誘導性気管支収縮

メタコリンに対する気道応答は、覚醒非拘束BalbCマウス(各群n=6)において決定された。気圧プレストモグラフィーを用いて、メタコリンでの気管支攻撃の間に起こる気道抵抗の変化に相関することが示されている<sup>1 2</sup>小休止の増加(enhanced pause)(Penh)を測定した(測定単位なし)。マウスを50 $\mu$ lのビヒクル(10%DMSO)中における50 $\mu$ lの化合物(0.003-10 $\mu$ g/マウス)の鼻腔内投与によって前処理し、次いで、プレストモグラフィーチャンバー中に置いた。該チャンバー中では一度、該マウスを10分間平衡化した後、5分間、ベースラインPenh測定を行った。次いで、マウスをメタコリンのエーロゾル(10mg/ml)で2分間攻撃した。Penhは、メタコリンエーロゾルの開始時に始めて、その後5分間続けて、7分間連続的に記録した。各マウスのデータは、GraphPad PRISMソフトウェアを用いることによって、分析およびプロットした。

## フロントページの続き

(51) Int.Cl.		F I	テーマコード(参考)
<b>A 6 1 P</b>	<b>1/04</b>	<b>(2006.01)</b>	A 6 1 P 1/04
<b>A 6 1 P</b>	<b>29/00</b>	<b>(2006.01)</b>	A 6 1 P 29/00
<b>A 6 1 P</b>	<b>13/02</b>	<b>(2006.01)</b>	A 6 1 P 13/02

(74)代理人 100084146

弁理士 山崎 宏

(74)代理人 100116311

弁理士 元山 忠行

(74)代理人 100122301

弁理士 富田 憲史

(72)発明者 ヤーコブ・ブッシュ - ペーターセン

アメリカ合衆国ペンシルベニア州 1 9 4 0 6、キング・オブ・プルシア、スウェードランド・ロード 7 0 9 番

(72)発明者 マイケル・アール・パロビッチ

アメリカ合衆国ペンシルベニア州 1 9 4 0 6、キング・オブ・プルシア、スウェードランド・ロード 7 0 9 番

(72)発明者 ワン・ゼホン

アメリカ合衆国ペンシルベニア州 1 9 4 0 6、キング・オブ・プルシア、スウェードランド・ロード 7 0 9 番

(72)発明者 ヤン・ホンシン

アメリカ合衆国ペンシルベニア州 1 9 4 0 6、キング・オブ・プルシア、スウェードランド・ロード 7 0 9 番

(72)発明者 チュ・チョンジェ

アメリカ合衆国ペンシルベニア州 1 9 4 0 6、キング・オブ・プルシア、スウェードランド・ロード 7 0 9 番

F ターム(参考) 4C064 AA01 AA22 CC01 DD06 EE01 FF03 GG03 GG06

4C086 AA01 AA02 AA03 CB15 MA01 MA04 ZA59 ZA68 ZA81 ZB11

ZC02