

(19) 日本国特許庁(JP)

(12) 登録実用新案公報(U)

(11) 実用新案登録番号

実用新案登録第3205845号
(U3205845)

(45) 発行日 平成28年8月18日(2016.8.18)

(24) 登録日 平成28年7月27日(2016.7.27)

(51) Int.Cl.

A01G 25/14 (2006.01)

F1

A01G 25/14

G

評価書の請求 未請求 請求項の数 2 O L (全 3 頁)

(21) 出願番号 実願2016-2532(U2016-2532)

(22) 出願日 平成28年6月2日(2016.6.2)

(73) 実用新案権者 593072222

工藤 芳一

青森県南津軽郡田舎館村大字田舎館字東田
263-3

(72) 考案者 工藤 芳一

青森県南津軽郡田舎館村大字田舎館字東田
263-3

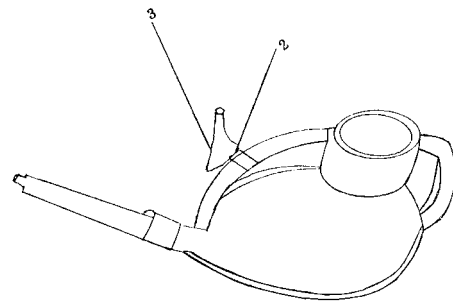
(54) 【考案の名称】 ジョーロ

(57) 【要約】 (修正有)

【課題】 吹き出しシャワー口を簡単に取り付け、取り外しでき、吹き出しシャワー口の紛失を防ぐことができるジョーロを提供する。

【解決手段】 ジョーロ本体の持ち手部分に、吹き出しシャワー口を保管できるマグネットホルダ保管具2を取り付ける。

【選択図】 図2



【実用新案登録請求の範囲】

【請求項 1】

ジョーロ本体から取り外したシャワー口を保管するためのマグネットホルダが設けられていることを特徴とするジョーロ。

【請求項 2】

前記マグネットホルダがジョーロの持ち手に設けられていることを特徴とする請求項 1 に記載のジョーロ。

【考案の詳細な説明】

【技術分野】

【0001】

10

本考案は、盆栽、植物等に散水するための道具であるジョーロに関し、簡単に吹き出しシャワー口を保管できるジョーロに関する。

【背景技術】

【0002】

ジョーロの吹き出しシャワー口は、以前は手に持ったり、その場に外して置いたりし、作業が終わるとそのままにして終了するので、その後使用するときには置いた場所が分からなくなることがある。

【考案の開示】

【考案が解決しようとする課題】

【0003】

20

例えば、春になって使用する時期になり、野菜、盆栽等様々な植物に使用する場合、吹き出しシャワー口が無いことに気が付いて、あちこち探してもなかなか見当たらないこともあるのが現実である。

【課題を解決するための手段】

【0004】

本考案ジョーロ吹き出し口の保管具を、ジョーロの例えば持ち手の部分に取り付けるものである。

【考案の効果】

【0005】

マグネットホルダからなる保管具をジョーロ本体の例えば持ち手に取り付けることで、非常に便利であり、吹き出しシャワー口を簡単に取り付け、取り外しができる。そして、吹き出しシャワー口の紛失を防ぐことができる。

30

【図面の簡単な説明】

【0006】

【図 1】本考案のジョーロを構成するための通常ジョーロ本体の説明図である。

【図 2】本考案のジョーロにおいて吹き出しシャワー口を保管した状態の説明図である。

【図 3】本考案に係る保管具の構成を表す説明図である。

【考案を実施するための形態】

【0007】

以下本考案の最適な実施の形態を図 1、図 2 及び図 3 を用いて詳細に説明する。図 1 の 1 は使用時のジョーロ本体の状態である。これをもとにして本考案のジョーロが構成される。

40

【0008】

図 2 の 2 は吹き出しシャワー口の保管具である。保管具は磁石を備えたマグネットホルダにより構成されている。図 2 の 3 は吹き出しシャワー口を保管している状態である。シャワー口は薄い板金製であるのでマグネットホルダに簡単に保管できる。

【0009】

図 3 の 4 はマグネットホルダで、5 はマグネットホルダが入る板金のケースである。これにマグネットホルダ 4 が入ることで、磁力によってマグネットホルダ 4 が確実に固定される。

50

【 0 0 1 0 】

このように本考案は、ジョーロ本体から取り外した吹き出しシャワー口を保管できるマグネットホルダが設けられていることを特徴とする。

【 0 0 1 1 】

なお、ジョーロ本体の持ち手部分に保管具を取り付けることで、吹き出しシャワー口を紛失することなく、その都度使い方に合わせて使用することができる。

【 0 0 1 2 】

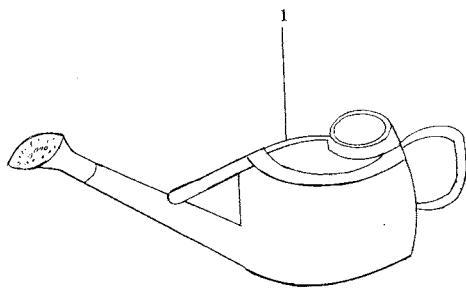
なお、ジョーロ本体 1 の持ち手は通常空洞のため、たとえばモルタル等で上下又は高さを調整し水平の状態にマグネットホルダ 4 を 5 に入れて取付固定すればよい。

【 符号の説明 】

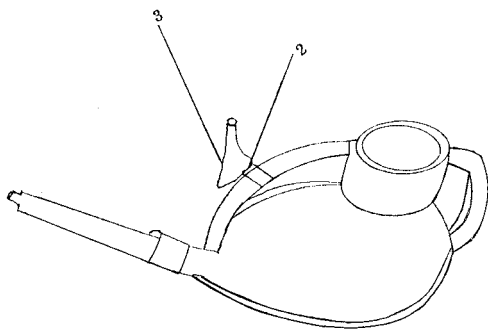
【 0 0 1 3 】

- | | |
|---|--------------------|
| 1 | ジョーロ本体 |
| 2 | 保管具 |
| 3 | ジョーロ吹き出しシャワー口保管の状態 |
| 4 | マグネットホルダ |
| 5 | マグネットホルダを収める板金のケース |

【 図 1 】



【 図 2 】



【 図 3 】

