



(12) 实用新型专利

(10) 授权公告号 CN 203354031 U

(45) 授权公告日 2013. 12. 25

(21) 申请号 201320267829. 9

(22) 申请日 2013. 05. 15

(73) 专利权人 顾由贵

地址 561300 贵州省关岭布依族苗族自治县八
德乡龙头村躲牛硐 9

(72) 发明人 顾由贵

(51) Int. Cl.

A47B 97/00 (2006. 01)

A47B 61/00 (2006. 01)

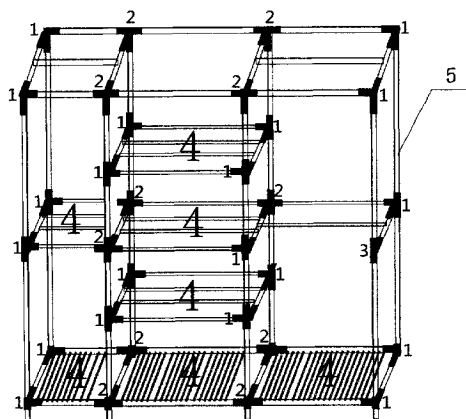
权利要求书1页 说明书1页 附图3页

(54) 实用新型名称

一种布衣柜

(57) 摘要

本实用新型公开了一种布衣柜,主要由实木支撑架、木网片(4)和防尘罩(7)组成,所述实木支架由圆木棒(5)通过四通(1),五通(2)、三通(3)连接而成,木网片(4)位于实木支撑架的底部。本实用新型具有结构简单、操作方便的特点,适合推广应用。



1. 一种布衣柜,其特征在于,主要由实木支撑架、木网片(4)和防尘罩(7)组成,所述实木支架由圆木棒(5)通过四通(1),五通(2)、三通(3)连接而成,木网片(4)位于实木支撑架的底部。

2. 根据权利要求1所述的布衣柜,其特征在于,在实木支撑架底部设有网布(6)。

一种布衣柜

技术领域

[0001] 本实用新型属于家具技术领域,涉及一种布衣柜。

背景技术

[0002] 现有技术中,衣柜底部未做防尘处理,使用中容易出现灰尘从底部进入衣柜内,影响柜内存放衣物的清洁度。

实用新型内容

[0003] 为了克服现有技术中的缺陷,本实用新型提供一种结构简单、安装方便的布衣柜。

[0004] 其技术方案如下:

[0005] 一种布衣柜,主要由实木支撑架、木网片 4 和防尘罩 7 组成,所述实木支架由圆木棒 5 通过四通 1、五通 2、三通 3 连接而成,木网片 4 位于实木支撑架的底部。

[0006] 进一步优选,在实木支撑架底部设有网布 6。

[0007] 本实用新型的有益效果:

[0008] 本实用新型通过在底层实木支架上安装防尘布套,将柜内空间与底部(柜外)隔离开来,以达到将底部与柜内彻底隔离的良好防尘功能。

附图说明

[0009] 图 1 是本实用新型布衣柜的实木支撑架整体结构示意图;

[0010] 图 2 是本实用新型布衣柜的实木支撑架底部结构示意图;

[0011] 图 3 是本实用新型布衣柜的外部结构示意图。

具体实施方式

[0012] 下面结合附图和具体实施方式对本实用新型的技术方案作进一步详细地说明。

[0013] 参照图 1,一种布衣柜,主要由实木支撑架、木网片 4 和防尘罩 7 组成,所述实木支架由圆木棒五通过四通 1、五通 2、三通 3 连接而成,木网片 4 位于实木支撑架的底部。在实木支撑架底部设有网布 6。

[0014] 本实用新型布衣柜具体应用过程中,首先将圆木棒五通过四通 1、五通 2、三通 3 将实木支撑架连接起来,实木支撑架底部套上网布 6,实木支撑架外部套上防尘罩 7。

[0015] 以上所述,仅为本实用新型较佳的具体实施方式,本实用新型的保护范围不限于此,任何熟悉本技术领域的技术人员在本实用新型披露的技术范围内,可显而易见地得到的技术方案的简单变化或等效替换均落入本实用新型的保护范围内。

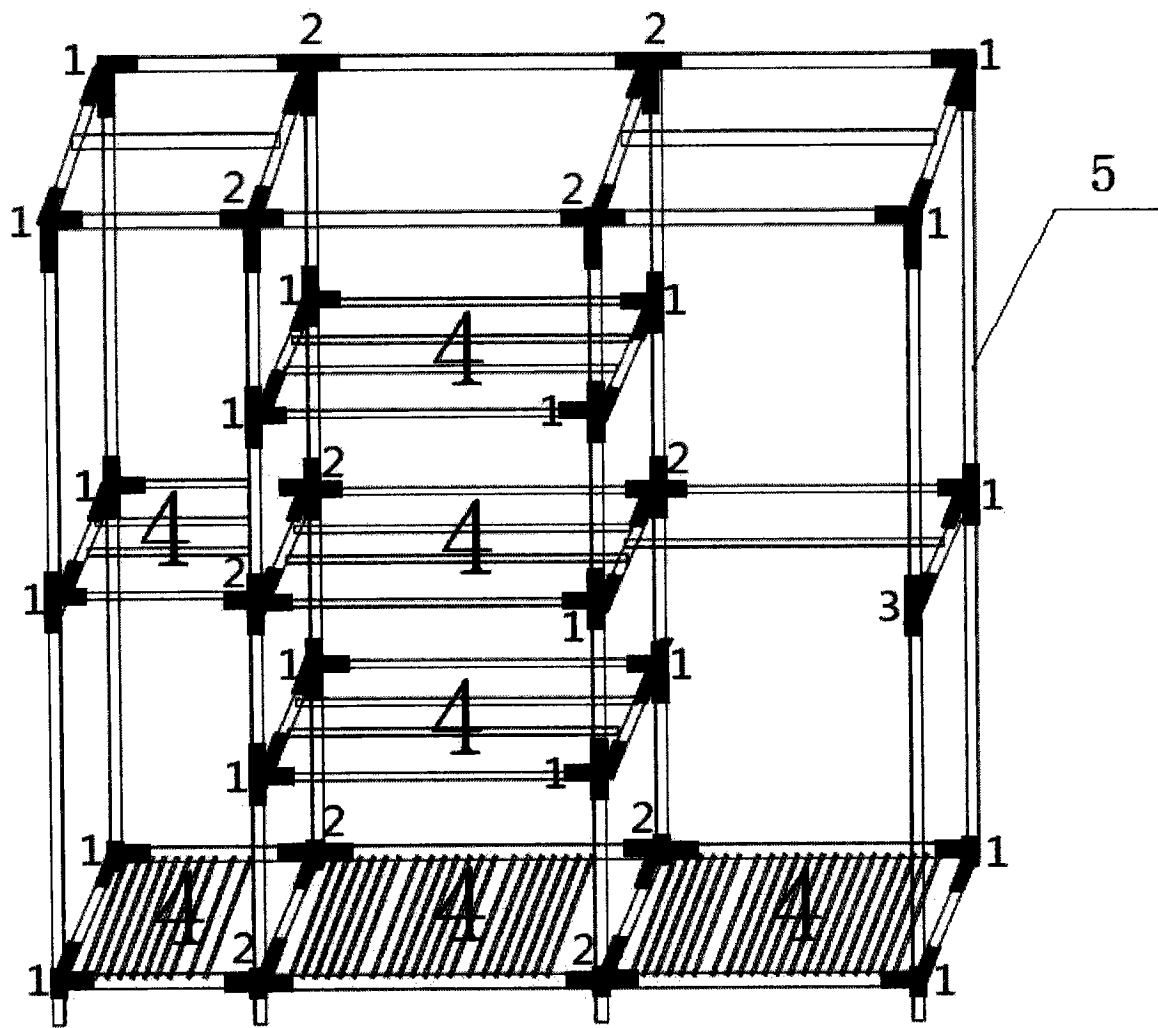


图 1

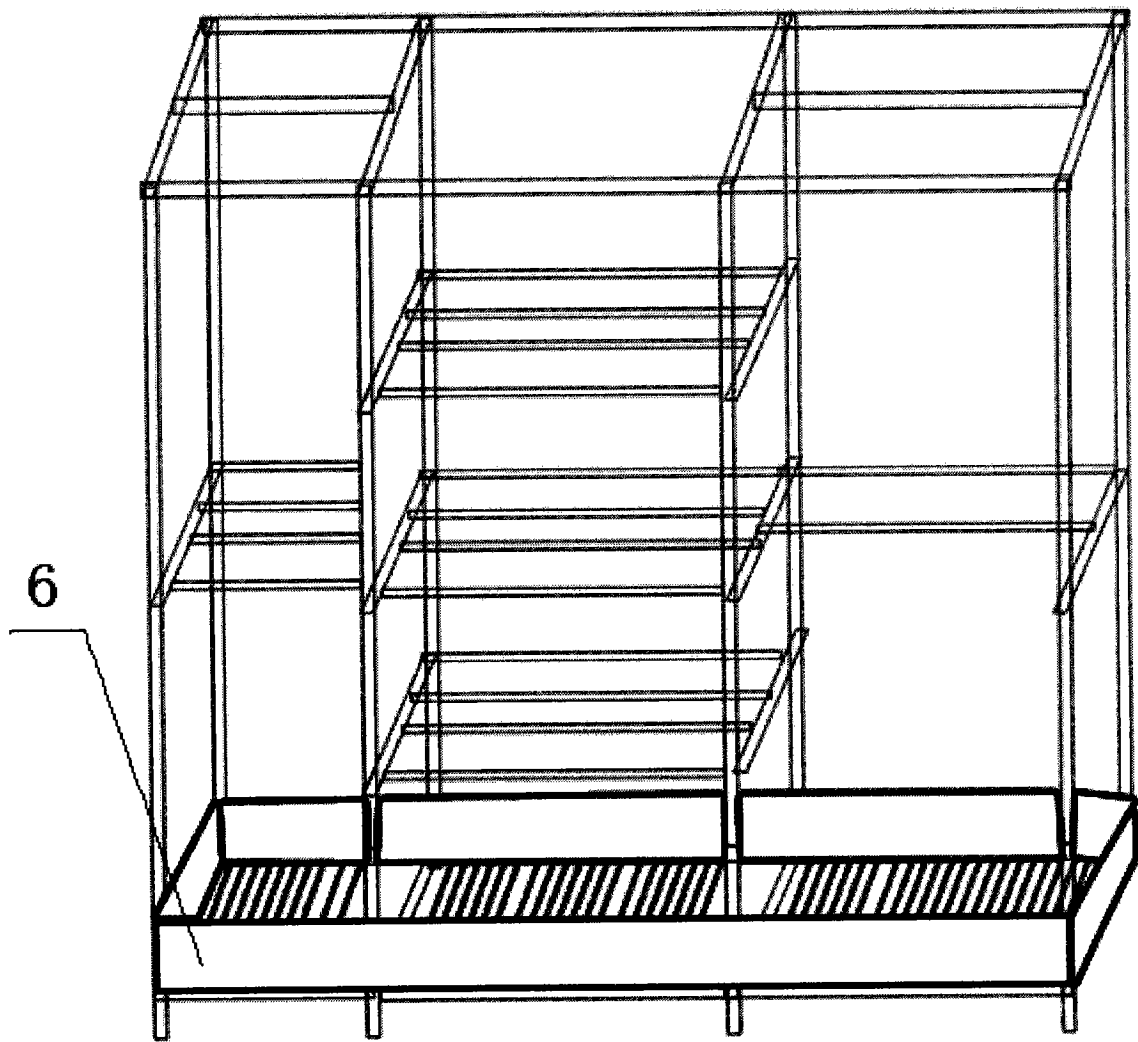


图 2

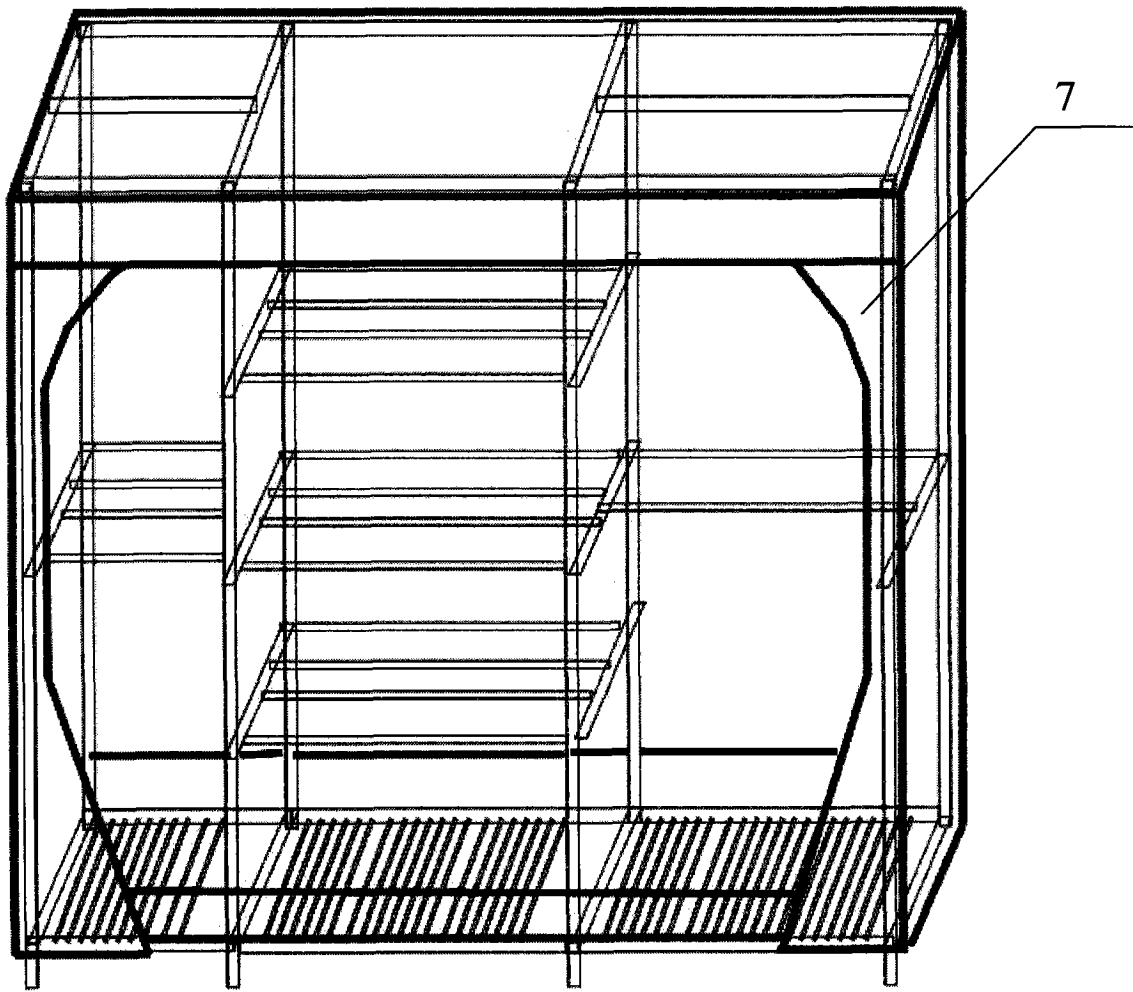


图 3