

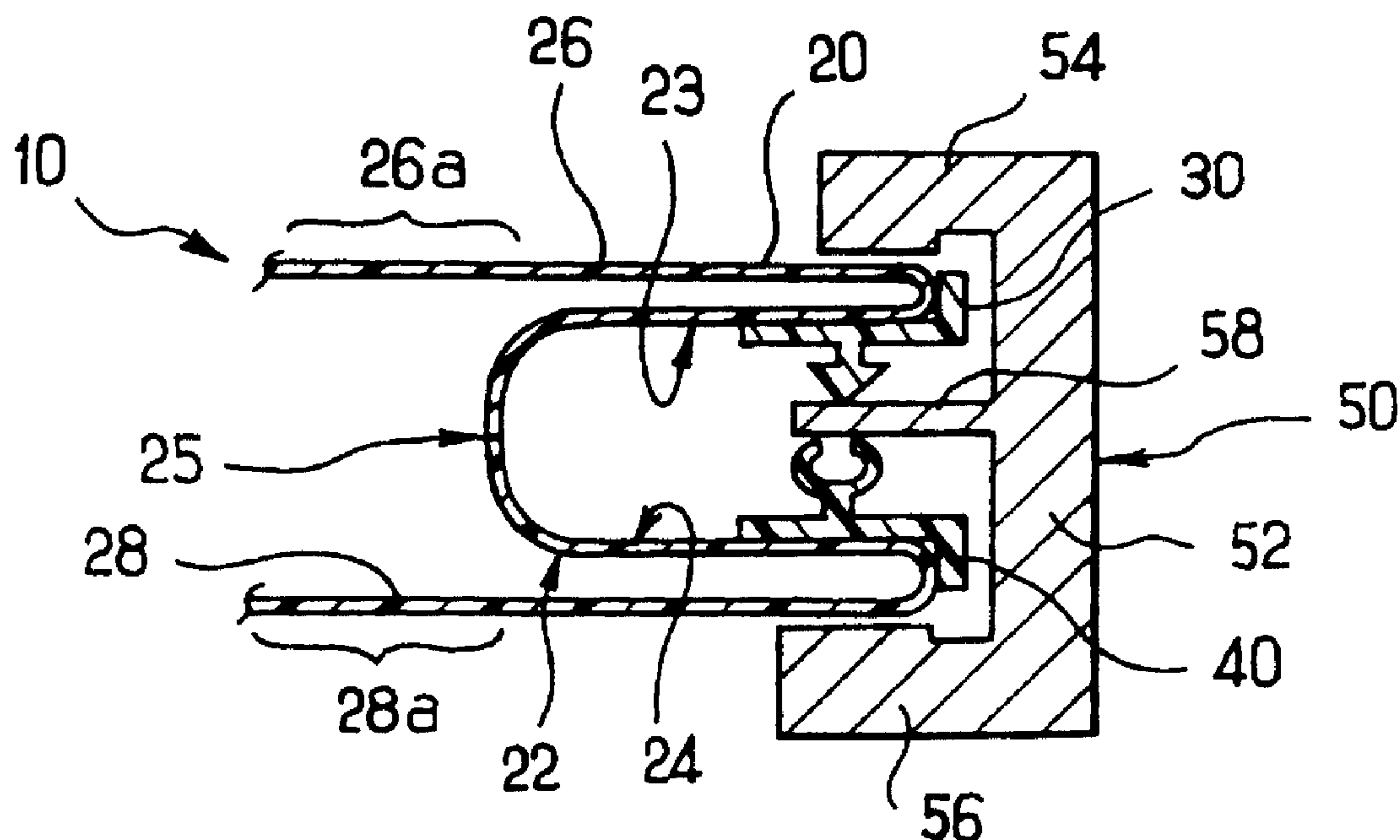


(86) Date de dépôt PCT/PCT Filing Date: 1999/05/04
(87) Date publication PCT/PCT Publication Date: 1999/11/11
(45) Date de délivrance/Issue Date: 2008/01/15
(85) Entrée phase nationale/National Entry: 2000/01/05
(86) N° demande PCT/PCT Application No.: FR 1999/001053
(87) N° publication PCT/PCT Publication No.: 1999/056947
(30) Priorité/Priority: 1998/05/05 (FR98/05681)

(51) Cl.Int./Int.Cl. *B31B 19/90* (2006.01),
B65B 61/18 (2006.01), *B65B 9/20* (2006.01)
(72) Inventeur/Inventor:
BOIS, HENRI GEORGES, FR
(73) Propriétaire/Owner:
FLEXICO-FRANCE, FR
(74) Agent: OGILVY RENAULT LLP/S.E.N.C.R.L.,S.R.L.

(54) Titre : PROCÉDE DE REALISATION DE SACHETS COMPORTANT DES PROFILS DE FERMETURE ACTIONNES
PAR CURSEUR

(54) Title: METHOD FOR PRODUCING BAGS COMPRISING CLOSURE PROFILES ACTUATED BY A SLIDER



(57) Abrégé/Abstract:

La présente invention concerne un procédé de fabrication automatique de sachets équipés de profils de fermeture complémentaires (30, 40), caractérisé par le fait qu'il comprend les étapes consistant à fournir à défilement au moins un film (110) adapté pour former les parois de sachets, fournir à défilement un ensemble de fermeture (10) comprenant une feuille support (20) conformée en W, constituant d'une part une bande d'inviolabilité en U interne (22) pourvue sur ses surfaces internes en regard (23, 24) respectivement de profils de fermeture complémentaires (30, 40), et d'autre part des voiles latéraux externes (26, 28) qui s'étendent au-delà des profils de fermeture (30, 40) et de la bande en U interne (22), l'ensemble de fermeture (10) étant de plus pré-équipé d'une série de curseurs (50) d'actionnement des profils de fermeture (30, 40) répartis sur la longueur de l'ensemble de fermeture acheminé (30, 40), et fixer l'ensemble de fermeture (10) ainsi formé, par l'intermédiaire des voiles support latéraux externes (30, 40) sur le film (110) formant paroi du sachet.



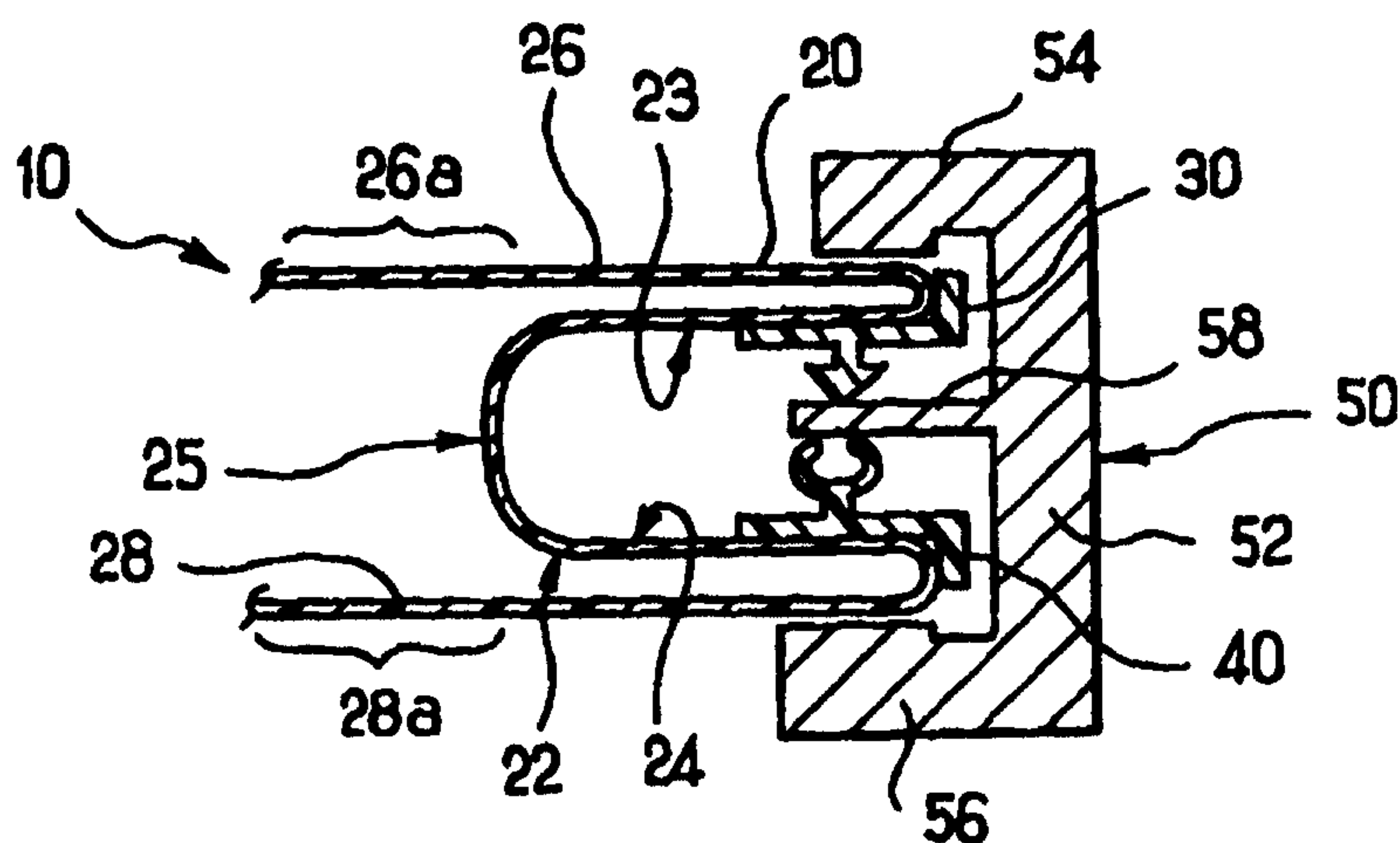
PCTORGANISATION MONDIALE DE LA PROPRIÉTÉ INTELLECTUELLE
Bureau international

DEMANDE INTERNATIONALE PUBLIÉE EN VERTU DU TRAITE DE COOPERATION EN MATIÈRE DE BREVETS (PCT)

(51) Classification internationale des brevets ⁶ : B31B 19/90, B65B 61/18	A1	(11) Numéro de publication internationale: WO 99/56947 (43) Date de publication internationale: 11 novembre 1999 (11.11.99)
(21) Numéro de la demande internationale: PCT/FR99/01053 (22) Date de dépôt international: 4 mai 1999 (04.05.99) (30) Données relatives à la priorité: 98/05681 5 mai 1998 (05.05.98) FR (71) Déposant (pour tous les Etats désignés sauf US): FLEX-ICO-FRANCE [FR/FR]; F-60119 Henonville (FR). (72) Inventeur; et (75) Inventeur/Déposant (US seulement): BOIS, Henri, Georges [FR/FR]; 61, boulevard d'Inkermann, F-92200 Neuilly-sur-Seine (FR). (74) Mandataires: MARTIN, Jean-Jacques etc.; Cabinet Regimbeau, 26, avenue Kléber, F-75116 Paris (FR).		(81) Etats désignés: AE, AL, AM, AT, AU, AZ, BA, BB, BG, BR, BY, CA, CH, CN, CU, CZ, DE, DK, EE, ES, FI, GB, GD, GE, GH, GM, HR, HU, ID, IL, IN, IS, JP, KE, KG, KP, KR, KZ, LC, LK, LR, LS, LT, LU, LV, MD, MG, MK, MN, MW, MX, NO, NZ, PL, PT, RO, RU, SD, SE, SG, SI, SK, SL, TJ, TM, TR, TT, UA, UG, US, UZ, VN, YU, ZA, ZW, brevet ARIPO (GH, GM, KE, LS, MW, SD, SL, SZ, UG, ZW), brevet eurasien (AM, AZ, BY, KG, KZ, MD, RU, TJ, TM), brevet européen (AT, BE, CH, CY, DE, DK, ES, FI, FR, GB, GR, IE, IT, LU, MC, NL, PT, SE), brevet OAPI (BF, BJ, CF, CG, CI, CM, GA, GN, GW, ML, MR, NE, SN, TD, TG). Publiée <i>Avec rapport de recherche internationale.</i>

(54) Title: METHOD FOR PRODUCING BAGS COMPRISING CLOSURE PROFILES ACTUATED BY A SLIDER**(54) Titre:** PROCEDE DE REALISATION DE SACHETS COMPORTANT DES PROFILES DE FERMETURE ACTIONNES PAR CURSEUR**(57) Abstract**

The invention concerns a method for automatically making bags equipped with matching closure profiles (30, 40), characterised in that it comprises steps consisting in unwinding a supply of at least a film (110) for forming the bag walls; unwinding a supply of closure assembly (10) comprising a W-shaped support sheet (20), constituting an inner U-shaped tear band (22) provided on its inner surfaces opposite (23, 24) respectively the matching closure profiles (30, 40), and the external side webs (26, 28) extending beyond the closure profiles (30, 40) and the U-shaped inner band (22), the closure assembly (10) being further pre-equipped with a series of sliders (50) actuating the closure profiles (30, 40) distributed over the length of the unwinding closure assembly (30, 40), and fixing said resulting closure assembly (10), by means of the external side support webs (30, 40) on the film (110) forming the bag wall.



(57) Abrégé

La présente invention concerne un procédé de fabrication automatique de sachets équipés de profilés de fermeture complémentaires (30, 40), caractérisé par le fait qu'il comprend les étapes consistant à fournir à défilement au moins un film (110) adapté pour former les parois de sachets, fournir à défilement un ensemble de fermeture (10) comprenant une feuille support (20) conformée en W, constituant d'une part une bande d'inviolabilité en U interne (22) pourvue sur ses surfaces internes en regard (23, 24) respectivement de profilés de fermeture complémentaires (30, 40), et d'autre part des voiles latéraux externes (26, 28) qui s'étendent au-delà des profilés de fermeture (30, 40) et de la bande en U interne (22), l'ensemble de fermeture (10) étant de plus pré-équipé d'une série de curseurs (50) d'actionnement des profilés de fermeture (30, 40) répartis sur la longueur de l'ensemble de fermeture acheminé (30, 40), et fixer l'ensemble de fermeture (10) ainsi formé, par l'intermédiaire des voiles support latéraux externes (30, 40) sur le film (110) formant paroi du sachet.

UNIQUEMENT A TITRE D'INFORMATION

Codes utilisés pour identifier les Etats parties au PCT, sur les pages de couverture des brochures publiant des demandes internationales en vertu du PCT.

AL	Albanie	ES	Espagne	LS	Lesotho	SI	Slovénie
AM	Arménie	FI	Finlande	LT	Lituanie	SK	Slovaquie
AT	Autriche	FR	France	LU	Luxembourg	SN	Sénégal
AU	Australie	GA	Gabon	LV	Lettonie	SZ	Swaziland
AZ	Azerbaïdjan	GB	Royaume-Uni	MC	Monaco	TD	Tchad
BA	Bosnie-Herzégovine	GE	Géorgie	MD	République de Moldova	TG	Togo
BB	Barbade	GH	Ghana	MG	Madagascar	TJ	Tadjikistan
BE	Belgique	GN	Guinée	MK	Ex-République yougoslave de Macédoine	TM	Turkménistan
BF	Burkina Faso	GR	Grèce	ML	Mali	TR	Turquie
BG	Bulgarie	HU	Hongrie	MN	Mongolie	TT	Trinité-et-Tobago
BJ	Bénin	IE	Irlande	MR	Mauritanie	UA	Ukraine
BR	Brésil	IL	Israël	MW	Malawi	UG	Ouganda
BY	Bélarus	IS	Islande	MX	Mexique	US	Etats-Unis d'Amérique
CA	Canada	IT	Italie	NE	Niger	UZ	Ouzbékistan
CF	République centrafricaine	JP	Japon	NL	Pays-Bas	VN	Viet Nam
CG	Congo	KE	Kenya	NO	Norvège	YU	Yougoslavie
CH	Suisse	KG	Kirghizistan	NZ	Nouvelle-Zélande	ZW	Zimbabwe
CI	Côte d'Ivoire	KP	République populaire démocratique de Corée	PL	Pologne		
CM	Cameroun	KR	République de Corée	PT	Portugal		
CN	Chine	KZ	Kazakstan	RO	Roumanie		
CU	Cuba	LC	Sainte-Lucie	RU	Fédération de Russie		
CZ	République tchèque	LI	Liechtenstein	SD	Soudan		
DE	Allemagne	LK	Sri Lanka	SE	Suède		
DK	Danemark	LR	Libéria	SG	Singapour		
EE	Estonie						

PROCEDE DE REALISATION DE SACHETS COMPORTANT DES PROFILES DE FERMETURE ACTIONNES PAR CURSEUR

La présente invention concerne le domaine des sachets
comprenant des profilés de fermeture complémentaires conçus pour
5 permettre une série d'ouvertures/fermetures successives par un utilisateur.

De nombreux types de sachets et/ou profilés de fermeture ont déjà
été proposés à cet effet.

On pourra par exemple, et non limitativement, se référer aux
documents US-4929225, US-4892414, EP-0562774, EP-0395362, US-
10 5382094, US-3181583, EP-728665.

Plus précisément encore, la présente invention vise le domaine des
sachets dont les profilés de fermeture sont commandés à l'ouverture,
respectivement à la fermeture par un curseur.

Différents types de sachets et profilés de fermeture actionnés par
15 curseur ont également été proposés.

On pourra par exemple sur ce point se référer aux documents EP-
051010, EP-102301 et EP-479661 .

Les sachets comprenant des profilés de fermeture actionnés par
curseur offrent l'énorme avantage, par rapport à des sachets dépourvus de
20 curseur, d'une manipulation aisée.

En effet, le curseur facilite le dégagement des profilés pour
l'ouverture des sachets, ou respectivement la mise en prise des profilés
pour la fermeture desdits sachets. Il suffit pour cela de déplacer le curseur à
translation le long des profilés.

25 On a certes tenté de faciliter la manipulation des profilés dépourvus
de curseur, notamment en prévoyant sur les parois des sachets ainsi
équipés des nervures permettant de faciliter la localisation, au touché, des
profilés. Cependant, ces dispositions ne donnent pas totalement satisfaction
par rapport à des sachets équipés de curseur. En effet, d'une part la
30 réalisation de telles nervures compliquent l'installation de production.
D'autre part de telles nervures ne permettent pas une localisation et un
actionnement aussi facile qu'un curseur.

Ainsi, en pratique, on constate que de nos jours les sachets équipés de profilés de fermeture actionnée par curseur n'ont pas connu un développement industriel très important.

5 Cela semble dû en particulier au fait que l'utilisation de profilés de fermeture actionnés par curseur est délicate sur les machines connues de formation et/ou remplissage en automatique de sachets. En effet, ces curseurs créent une surépaisseur qui rend le déplacement des profilés et/ou films équipés très délicat sur les machines automatiques.

10 Comme décrit dans les documents EP-051010, EP-102301 et EP-479661 on a pour cette raison, proposé jusqu'ici de rajouter les curseurs sur les profilés après fixation des profilés de fermeture sur le ou les films composant le sachet. Néanmoins, ces dispositions exigent généralement des équipements assez complexes pour acheminer les curseurs, ouvrir ceux-ci, puis les refermer sur les profilés de fermeture, avec un
15 positionnement précis curseur/profilés de fermeture, le plus souvent en défilement connu.

La présente invention a maintenant pour but de proposer de nouveaux moyens permettant la réalisation automatique de sachets comportant des profilés de fermetures/ouvertures actionnés par curseur.

20 Ce but est atteint selon la présente invention grâce à un procédé de fabrication automatique de sachets caractérisé par le fait qu'il comprend les étapes consistant à :

- fournir à défilement au moins un film adapté pour former les parois de sachets,
- 25 - fournir à défilement un ensemble de fermeture comprenant une feuille support conformée en W, constituant d'une part une bande d'inviolabilité en U interne pourvue sur ses surfaces internes en regard respectivement de profilés de fermeture complémentaires, et d'autre part des voiles latéraux externes qui s'étendent au-delà des profilés de fermeture et de la bande en
30 U interne, l'ensemble de fermeture étant de plus pré-équipé d'une série de curseurs d'actionnement des profilés de fermeture répartis sur la longueur de l'ensemble de fermeture acheminé, et

- fixer l'ensemble de fermeture ainsi formé, par l'intermédiaire des voiles support latéraux externes sur le film formant paroi du sachet.

Comme on l'exposera par la suite, le procédé conforme à la présente invention permet de supprimer les inconvénients des moyens
5 antérieurs connus.

Tout d'abord, grâce à la bande en U interne d'inviolabilité, la présente invention permet de garantir l'étanchéité initiale des sachets et permet de contrôler et visualiser facilement toute ouverture ou tentative d'ouverture intempestive de ces sachets.

10 En outre et surtout, grâce à la présence des voiles support externes latéraux qui dépassent largement des curseurs, la présente invention permet de localiser ces derniers en dehors de la zone de fixation (matérialisée de préférence par des mâchoires de soudure) de l'ensemble de fermeture sur le film composant le sachet.

15 La présente invention permet également de délivrer les sachets, soit à l'état ouvert, soit à l'état fermé, selon la demande.

La présente invention concerne également une machine de fabrication automatique de sachets pour la mise en œuvre du procédé précité, ainsi que les sachets ainsi obtenus et l'ensemble de fermeture pour
20 ce procédé.

D'autres caractéristiques, buts et avantages de la présente invention apparaîtront à la lecture de la description détaillée qui va suivre et en regard des dessins annexés sur lesquels :

- la figure 1 annexée représente une vue schématique en coupe d'un
25 ensemble de fermeture conforme à la présente invention, et
- la figure 2 représente une machine automatique de formation, remplissage et fermeture de sachets conforme à la présente invention.

Comme on l'a indiqué précédemment, la présente invention concerne la fabrication sur machine automatique de sachets refermables à
30 profilés de fermeture actionnés par curseur.

La présente invention peut s'appliquer aussi bien aux machines de fabrication automatique de sachets à défilement horizontal qu'aux machines à fabrication automatique de sachets à défilement vertical.

Par ailleurs, la présente invention s'applique aussi bien aux machines de fabrication automatique de sachets avec remplissage au cours d'une étape ultérieure à la fabrication et éventuellement séparée géographiquement du lieu de fabrication, qu'aux machines de fabrication, remplissage et fermeture, en un lieu unique et au cours d'étapes successives.

Ainsi, la présente invention s'applique préférentiellement, mais non limitativement, aux machines de fabrication, remplissage et fermeture de sachets en automatique (dénommées généralement « form, fill and seal » en anglais), et très avantageusement de telles machines à défilement vertical.

On trouvera un descriptif de telles machines de formation remplissage et fermeture en automatique de sachets avec déplacement vertical dans les documents US-4894975, US-5400565, US-5111643, US-4909017, US-4617683.

Pour l'essentiel, on rappelle que comme illustré sur la figure 2 annexée, ces machines comprennent généralement un col de formage 100 qui reçoit en entrée un film 110 à l'état plan en provenance d'un dérouleur 112 et qui fournit en sortie le film 110 conformé en tube, une goulotte de remplissage 120 qui débouche dans ce col de formage 100 et par conséquent dans ledit tube, des moyens 130 de soudure longitudinale pour fermer le tube longitudinalement et des moyens 140 aptes à générer séquentiellement une première soudure transversale avant qu'un produit ne soit introduit dans le tube par la goulotte de remplissage 120, puis une seconde soudure transversale quant le produit a été introduit dans le tube, pour fermer un emballage autour de ce dernier.

Comme on l'a indiqué précédemment dans le cadre de la présente invention, la machine de formation automatique de sachets reçoit en outre un ensemble de fermeture 10 qui comprend, comme illustré sur la figure 1, une feuille support 20 conformée en W, constituant d'une part une bande d'inviolabilité 22 en U interne pourvue sur ses surfaces internes 23, 24 en regard respectivement de profilés de fermeture complémentaires 30, 40, et d'autre part des voiles latéraux externes 26, 28 qui s'étendent au-delà des

profilés de fermeture 30, 40 et de la bande en U interne 22, l'ensemble de fermeture 10 étant de plus pré-équipé d'une série de curseurs 50 d'actionnement des profilés de fermeture 30, 40 répartis sur la longueur de l'ensemble de fermeture acheminé.

5 Les profilés de fermeture 30, 40 peuvent faire l'objet de nombreuses variantes de réalisation. Il s'agit de préférence respectivement de profilés mâle/femelle complémentaires. Leur structure ne sera pas décrite plus en détail par la suite.

De même, les curseurs 50 peuvent faire l'objet de nombreuses
10 variantes de réalisation. De préférence, chaque curseur est composé, comme on le voit sur la figure 1 d'une semelle 52 qui porte sur une face deux ailes latérales 54, 56 et une nervure centrale de séparation 58 qui définit en combinaison avec les ailes latérales 54, 56 deux couloirs
15 respectivement l'un des profilés 30, 40. La structure des curseurs susceptibles d'être utilisés dans le cadre de l'invention ne sera pas décrite plus en détail par la suite.

Le pas de disposition des curseurs 50 sur l'ensemble de fermeture
10 est égal à la taille des sachets à former.

20 Comme on l'a schématisé sur la figure 2, cet ensemble de fermeture 10 est de préférence acheminé longitudinalement et fixé (de préférence par soudure) par l'intermédiaire de ces voiles latéraux externes 26, 28 sur les bords libres du film 110 conformé en tube.

Plus précisément encore, les voiles support externes 26, 28 sont
25 très préférentiellement soudés sur le film 110, au niveau de leur tronçon libre 26a, 28a, situé au-delà de la bande centrale en U 22.

En outre, de préférence, mais non limitativement, les voiles externes 26, 28 sont soudés sur le film 110 à l'aide des moyens 130 précités assurant la soudure longitudinale du film.

30 L'ensemble de fermeture 10 est sectionné à la taille du sachet par les moyens de coupe classique, associés de préférence aux moyens de soudure transversale 140 assurant l'individualisation des sachets.

Par ailleurs de préférence, les profilés de fermeture 30, 40 sont en prise (position fermée) lors de la fixation sur le film 110. Cette disposition garantit un positionnement précis et correct de l'ensemble de fermeture 10 sur le film 110.

- 5 Cependant, les profilés de fermeture 30, 40 peuvent être ultérieurement séparés, par déplacement des curseurs 50 à l'aide d'un outil approprié, si nécessaire.

Le cas échéant, on peut également prévoir des pré-soudures 60 à pas constant de liaison entre les profilés de fermeture 30, 40
10 complémentaires avant l'acheminement sur la machine de formation automatique de sachet. Le pas de ces pré-soudures 60 est égal à la taille des sachets. Dans ce cas, les profilés de fermeture 30, 40 sont en prise (position fermée) entre le curseur 50 et l'une des pré-soudures 60 et dégagés (position ouverte) entre le curseur 50 et l'autre pré-soudure 60
15 adjacente.

Néanmoins, de telles pré-soudures 60 ne sont pas toujours indispensables. Bien entendu, les mises en œuvre qui évitent l'utilisation de telles pré-soudures présentent l'avantage d'éviter toute nécessité de repérage de la position de l'ensemble de fermeture par rapport au film.

- 20 Selon une variante, une ligne de faiblesse ou pré-découpe peut être prévue sur la bande centrale en U 22, par exemple en position médiane de celle-ci. Une telle ligne de pré-découpe est schématisée sous la référence 25 sur la figure 1.

La feuille 20 support des profilés, ainsi que le film 110 utilisés dans
25 le cadre de la présente invention peuvent faire l'objet de nombreuses variantes de réalisation. Il peut s'agir de film simple en matériau thermoplastique, voir de film thermoplastique composite, c'est-à-dire formé par juxtaposition de différentes couches de nature différente, ou encore de film complexe formé par exemple de papier revêtu plastique ou de film
30 métallisé.

Bien entendu la présente invention n'est pas limitée aux modes de réalisation particuliers qui viennent d'être décrits mais s'étend à toute variante conforme à son esprit.

On a décrit précédemment un acheminement longitudinal de l'ensemble de fermeture 10, c'est-à-dire un déplacement de l'ensemble de fermeture 10 dans la même direction que le film 110. Cependant, selon une variante, on peut envisager d'acheminer l'ensemble de fermeture 10 dans une direction transversale à la direction de déplacement du film 110. L'homme de l'art connaît de nombreuses machines à acheminement de profilés de fermeture transversaux. Pour cette raison, cette disposition ne sera pas décrite plus en détail par la suite. Dans le cas d'un acheminement des profilés de fermeture transversalement à la direction du film 110, on peut soit acheminer l'ensemble de fermeture sous forme de tronçon individualisé pré-découpé à la taille des sachets, soit sous forme d'une bande continue découpée in situ à la taille du sachet. Selon une autre variante, applicable notamment à la formation de sachet par défilement horizontal, les sachets sont réalisés à l'aide de deux films composant respectivement les deux parois principales du sachet.

Selon encore une autre variante, on peut envisager de fixer l'ensemble de fermeture 10 sur le film 110 à l'aide de moyens différents des mâchoires longitudinales 130.

Les profilés de fermeture complémentaires 30, 40 peuvent être rapportés, par exemple collés ou soudés, sur la feuille support 20 ou venus dans la masse, par exemple venus de moulage, avec cette feuille support 20.

Selon un exemple de réalisation non limitatif, la largeur des voiles latéraux externes 26, 28 peut être de l'ordre de 25 à 40 mm. En outre, selon une variante les voiles latéraux externes 26, 28 peuvent être soudés sur toute leur largeur sur le film des sachets. Dans ce cas, les tronçons référencés 26a, 28a sur la figure 1 sont confondus avec les voiles 26 et 28.

REVENDICATIONS

1. Procédé de fabrication automatique de sachets équipés de profilés de fermeture complémentaires (30, 40), caractérisé par le fait qu'il comprend les étapes consistant à:

- fournir à défilement au moins un film (110) adapté pour former les parois de sachets,
- fournir à défilement un ensemble de fermeture (10) comprenant une feuille support (20) conformée en W, constituant d'une part une bande d'inviolabilité en U interne (22) pourvue sur ses surfaces internes en regard (23, 24) respectivement de profilés de fermeture complémentaires (30, 40), et d'autre part des voiles latéraux externes (26, 28) qui s'étendent au-delà des profilés de fermeture (30, 40) et de la bande en U interne (22), l'ensemble de fermeture (10) étant de plus pré-équipé d'une série de curseurs (50) d'actionnement des profilés de fermeture (30, 40) répartis sur la longueur de l'ensemble de fermeture acheminé (30, 40), et
- fixer l'ensemble de fermeture (10) ainsi formé, par l'intermédiaire des voiles support latéraux externes (30, 40) sur le film (110) formant paroi du sachet.

2. Procédé selon la revendication 1, caractérisé par le fait qu'il est mis en oeuvre sur une machine de fabrication automatique de sachets à défilement horizontal.

3. Procédé selon la revendication 1, caractérisé par le fait qu'il est mis en oeuvre sur une machine de fabrication automatique de sachets à défilement vertical.

4. Procédé selon l'une quelconque des revendications 1 à 3, caractérisé par le fait qu'il est mis en oeuvre sur une machine automatique de fabrication, remplissage et fermeture de sachets.

5. Procédé selon l'une quelconque des revendications 1 à 4, caractérisé par le fait que le pas des curseurs (50) sur l'ensemble de fermeture (10) est égal à la taille des sachets à former.

6. Procédé selon l'une quelconque des revendications 1 à 5, caractérisé par le fait que l'ensemble de fermeture (10) est acheminé parallèlement à la direction de déplacement du film (110).

7. Procédé selon l'une quelconque des revendications 1 à 5, caractérisé par le fait que l'ensemble de fermeture (10) est acheminé perpendiculairement à la direction de déplacement du film (110).

8. Procédé selon l'une quelconque des revendications 1 à 7, caractérisé par le fait que les profilés de fermeture (30, 40) sont en prise lors de la fixation sur le film (110).

9. Procédé selon l'une quelconque des revendications 1 à 8, caractérisé par le fait que l'ensemble de fermeture (10) comporte des pré-soudures (60) à pas constant assurant une liaison entre les profilés de fermeture (30, 40) complémentaires, avant l'acheminement sur la machine de formation automatique de sachet.

10. Procédé selon la revendication 9, caractérisé par le fait que le pas des pré-soudures (60) est égal à la taille des sachets.

11. Procédé selon l'une quelconque des revendications 9 et 10, caractérisé par le fait que les profilés de fermeture (30, 40) sont en prise entre le curseur (50) et l'une des pré-soudures (60) et dégagés entre le curseur (50) et l'autre pré-soudure (60) adjacente.

12. Machine de fabrication automatique de sachets équipés de profilés de fermeture complémentaires (30, 40) pour la mise en oeuvre du procédé conforme à l'une des revendications 1 à 11, caractérisée par le fait qu'elle comprend:

- des moyens (112) aptes à fournir à défilement au moins un film (110) adapté pour former les parois de sachets,
- des moyens aptes à fournir à défilement un ensemble de fermeture (10) comprenant une feuille support (20) conformée en W, constituant d'une part une bande d'inviolabilité en U interne (22) pourvue sur ses surfaces internes en regard (23, 24) respectivement de profilés de fermeture complémentaires (30, 40), et d'autre part des voiles latéraux externes (26, 28) qui s'étendent au-delà des profilés de fermeture (30, 40) et de la bande en U interne (22), l'ensemble de fermeture (10) étant de plus pré-équipé d'une série de curseurs (50) d'actionnement des profilés de fermeture (30, 40) répartis sur la longueur de l'ensemble de fermeture acheminé (30, 40), et

- des moyens (130) aptes à fixer l'ensemble de fermeture (10) ainsi formé, par l'intermédiaire des voiles support latéraux externes (30, 40) sur le film (110) formant paroi du sachet.

13. Machine selon la revendication 12, caractérisée par le fait qu'elle est à défilement horizontal.

14. Machine selon la revendication 12, caractérisée par le fait qu'elle est à défilement vertical.

15. Machine selon l'une quelconque des revendications 12 à 14, caractérisée par le fait qu'elle constitue une machine automatique de fabrication, remplissage et fermeture de sachets.

16. Machine selon l'une quelconque des revendications 12 à 15, caractérisée par le fait qu'elle comprend un col de formage (100) qui reçoit en entrée un film (110) à l'état plan en provenance d'un dérouleur (112) et qui fournit en sortie le film (110) conformé en tube, une goulotte de remplissage (120) qui débouche dans ce col de formage (100) et par conséquent dans ledit tube, des moyens (130) de soudure longitudinale pour fermer le tube longitudinalement et des moyens (140) aptes à générer séquentiellement une première soudure transversale avant qu'un produit ne soit introduit dans le tube par la goulotte de remplissage (120), puis une seconde soudure transversale quant le produit a été introduit dans le tube, pour fermer un emballage autour de ce dernier.

17. Machine selon l'une quelconque des revendications 12 à 16, caractérisée par le fait que le pas des curseurs (50) sur l'ensemble de fermeture (10) est égal à la taille des sachets à former.

18. Machine selon l'une quelconque des revendications 12 à 17, caractérisée par le fait que l'ensemble de fermeture (10) est acheminé parallèlement à la direction de déplacement du film (110).

19. Machine selon l'une quelconque des revendications 12 à 17, caractérisée par le fait que l'ensemble de fermeture (10) est acheminé perpendiculairement à la direction de déplacement du film (110).

20. Machine selon l'une quelconque des revendications 12 à 19, caractérisée par le fait que les profilés de fermeture (30, 40) sont en prise lors de la fixation sur le film (110).

21. Machine selon l'une quelconque des revendications 12 à 20, caractérisée par le fait que l'ensemble de fermeture (10) comporte des pré-soudures (60) à pas constant assurant une liaison entre les profilés de fermeture (30, 40) complémentaires, avant l'acheminement sur la machine de formation automatique de sachet.

22. Machine selon la revendication 21, caractérisée par le fait que le pas des pré-soudures (60) est égal à la taille des sachets.

23. Machine selon l'une quelconque des revendications 21 ou 22, caractérisée par le fait que les profilés de fermeture (30, 40) sont en prise entre le curseur (50) et l'une des pré-soudures (60) et dégagés entre le curseur (50) et l'autre pré-soudure (60) adjacente.

24. Sachet équipé de profilés de fermeture complémentaires (30, 40) obtenu par la mise en oeuvre du procédé conforme à l'une quelconque des revendications 1 à 11, caractérisé par le fait qu'il comprend un ensemble de fermeture (10) comprenant une feuille support (20) conformée en W, constituant d'une part une bande d'inviolabilité en U interne (22) pourvue sur ses surfaces internes en regard (23, 24) respectivement de profilés de fermeture complémentaires (30, 40), et d'autre part des voiles latéraux externes (26, 28) qui s'étendent au-delà des profilés de fermeture (30, 40) et de la bande en U interne (22), l'ensemble de fermeture (10) étant de plus muni d'un curseur (50) d'actionnement des profilés de fermeture (30, 40).

25. Sachet selon la revendication 24, caractérisé par le fait que l'ensemble de fermeture (10) comporte des pré-soudures (60) assurant une liaison entre les profilés de fermeture (30, 40) complémentaires, avant l'acheminement sur la machine de formation automatique de sachet.

26. Sachet selon la revendication 25, caractérisé par le fait que le pas des pré-soudures (60) est égal à la taille des sachets.

27. Sachet selon l'une quelconque des revendications 25 et 26, caractérisé par le fait que les profilés de fermeture (30, 40) sont en prise entre le curseur (50) et l'une des pré-soudures (60) et dégagés entre le curseur (50) et l'autre pré-soudure (60) adjacente.

28. Sachet selon l'une quelconque des revendications 24 à 27, caractérisé par le fait que la bande d'inviolabilité en U interne (22) possède une ligne de prédécoupes (25).

29. Sachet selon l'une quelconque des revendications 24 à 28, caractérisé par le fait que curseur est composé d'une semelle (52) qui porte sur une face deux ailes latérales (54, 56) et une nervure centrale de séparation (58) qui définit en combinaison avec les ailes latérales (54, 56) deux couloirs convergents/divergents selon la direction considérée, destinés à recevoir respectivement l'un des profilés (30, 40).

30. Ensemble de fermeture (10) pour la réalisation de sachet conforme à l'une quelconque des revendications 24 à 29, caractérisé par le fait qu'il comprend une feuille support (20) conformée en W, constituant d'une part une bande d'inviolabilité en U interne (22) pourvue sur ses surfaces internes en regard (23, 24) respectivement de profilés de fermeture complémentaires (30, 40), et d'autre part des voiles latéraux externes (26, 28) qui s'étendent au-delà des profilés de fermeture (30, 40) et de la bande en U interne (22), l'ensemble de fermeture (10) étant de plus muni d'un curseur (50) d'actionnement des profilés de fermeture (30, 40).

31. Ensemble selon la revendication 30, caractérisé par le fait que l'ensemble de fermeture (10) comporte des pré-soudures (60) assurant une liaison entre les profilés de fermeture (30, 40) complémentaires, avant l'acheminement sur la machine de formation automatique de sachet.

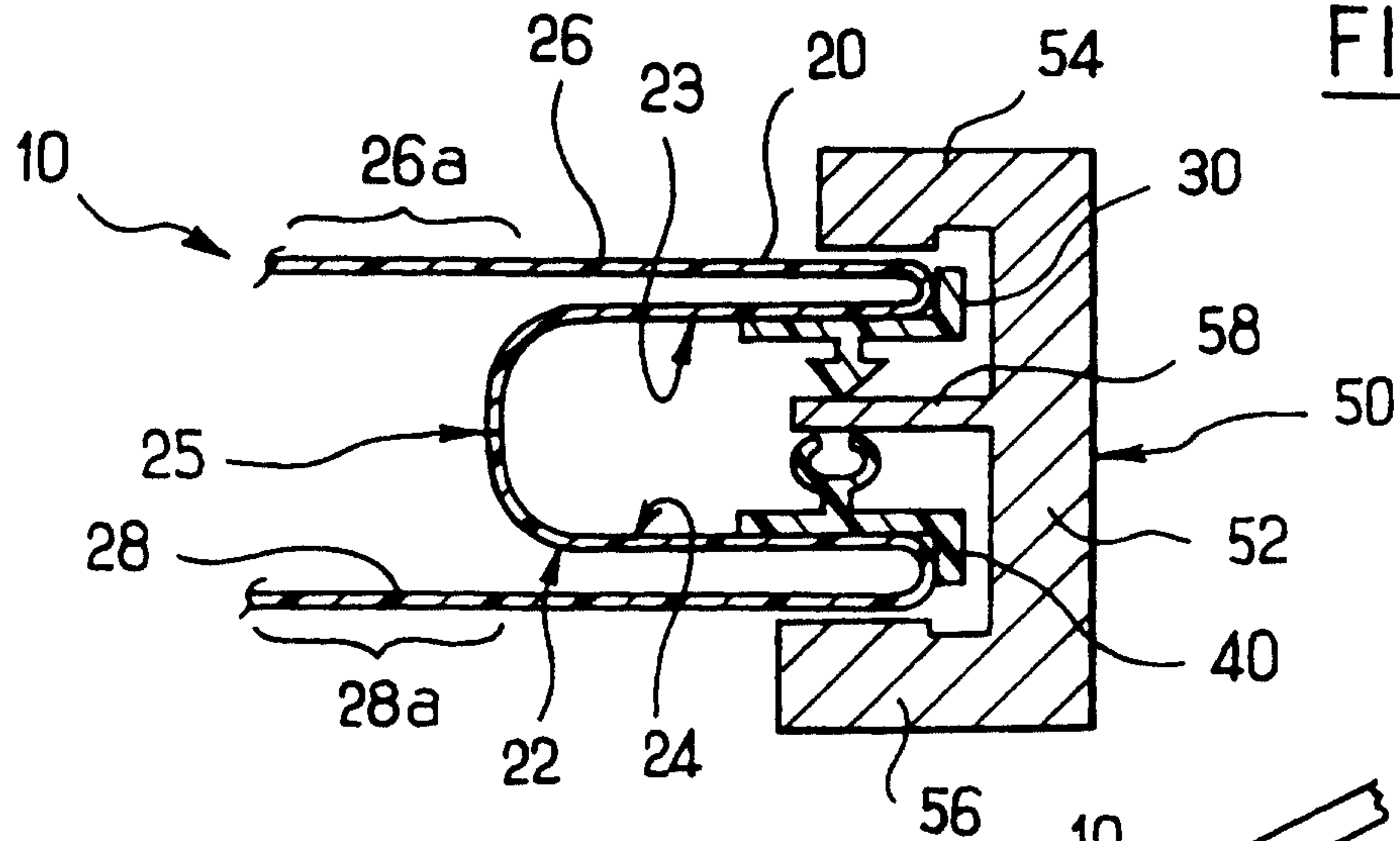
32. Ensemble selon la revendication 31, caractérisé par le fait que le pas des pré-soudures (60) est égal à la taille des sachets.

33. Ensemble selon l'une quelconque des revendications 31 et 32, caractérisé par le fait que les profilés de fermeture (30, 40) sont en prise entre le curseur (50) et l'une des pré-soudures (60) et dégagés entre le curseur (50) et l'autre pré-soudure (60) adjacente.

34. Ensemble selon l'une quelconque des revendications 30 à 33, caractérisé par le fait que la bande d'inviolabilité en U interne (22) possède une ligne de prédécoupes (25).

35. Ensemble selon l'une quelconque des revendications 30 à 34, caractérisé par le fait que curseur est composé d'une semelle (52) qui porte sur une face deux ailes latérales (54, 56) et une nervure centrale de séparation (58) qui définit en combinaison avec les ailes latérales (54, 56) deux couloirs convergents/divergents selon la direction considérée, destinés à recevoir respectivement l'un des profils (30, 40).

1 / 1

FIG. 1FIG. 2